



บริษัท ชลประทานซีเมนต์ จำกัด (มหาชน)  
**Jalapraphan Cement**  
Public Company Limited


## CHANGE FOR THE BETTER



รายงานประจำปี 2565

ANNUAL REPORT 2022

This document is printed on recycled paper  
Take care our environment by using recycled paper



บริษัท ชลประทานซีเมนต์ จำกัด (มหาชน)  
**Jalapraphan Cement**  
Public Company Limited



# สารบัญ

รายงานประจำปี 2565

สารจากประธานกรรมการ

4

รายชื่อคณะกรรมการ

5

ข้อมูลพื้นฐานของบริษัท

6

รายงานของผู้สอบบัญชีรับอนุญาต

9

งบการเงินประจำปี พ.ศ. 2565


12



[www.asiacement.co.th](http://www.asiacement.co.th)

# สารจากคณะกรรมการ

## บริษัท ชลประทานซีเมนต์ จำกัด (มหาชน)



ในปี 2565 การเติบโตของภาคที่อยู่อาศัย การค้า และโครงสร้างพื้นฐานยังคงอยู่ในระดับที่ต่ำกว่าช่วงก่อนการระบาดของโรคโควิด-19 ด้วยเหตุนี้การลงทุนในโครงการก่อสร้างต่าง ๆ จึงลดลงไปกว่าเมื่อ ปี 2564 ปริมาณความต้องการของตลาดปูนซีเมนต์หดตัวลงประมาณร้อยละ 3 เมื่อเทียบกับปีที่ผ่านมา ในขณะที่ตลาดคอนกรีตผสมเสร็จขยายตัวเพิ่มขึ้นเล็กน้อยจากปี 2564 ที่ได้รับผลกระทบจากมาตรการล็อกดาวน์ ราคาพลังงานในปี 2565 ไม่ว่าจะเป็นราคาเชื้อเพลิง ไฟฟ้า และน้ำมันดีเซลเพิ่มสูงขึ้นอย่างต่อเนื่องเป็นประวัติการณ์ ทั้งยังถูกซ้ำเติมด้วยผลกระทบจากปัญหาความตึงเครียดทางด้านภูมิรัฐศาสตร์ของโลกอีกด้วย

แม้ว่าตลาดจะอยู่ในภาวะที่หดตัวลง แต่บริษัทได้ดำเนินการจนบรรลุผลสำเร็จในเรื่องการลดต้นทุนด้านต่าง ๆ เช่น เพิ่มการใช้พลังงานทดแทนจนถึงระดับที่เป็นสถิติใหม่ของบริษัท การเพิ่มยอดขายผลิตภัณฑ์ที่เป็นมิตรกับสิ่งแวดล้อม การเพิ่มราคา ตลอดจนการใช้กลยุทธ์ป้องกันความเสี่ยงเพื่อลดผลกระทบจากราคาพลังงานที่สูงขึ้น นอกจากนี้ บริษัทยังได้ดำเนินการลดต้นทุนคงที่ลงจากปีก่อนหน้านี้แม้ว่าจะมีความกดดันในเรื่องของภาวะเงินเฟ้ออย่างรุนแรงก็ตาม

ในปีนี้บริษัท มีรายได้เพิ่มขึ้นเป็น 2,704 ล้านบาท หรือคิดเป็นร้อยละ 19 และขาดทุนสุทธิ 52 ล้านบาท

บริษัท ยังลงทุนอย่างต่อเนื่องในเรื่องของพลังงานสะอาด เช่นเดียวกับการดำเนินงานที่มีความรับผิดชอบต่อสิ่งแวดล้อม สังคม และธรรมาภิบาล ซึ่งเป็นไปตามพันธกิจของบริษัท ตลอดจนการเพิ่มยอดขายสินค้าและบริการที่เป็นมิตรต่อสิ่งแวดล้อม

ในนามของคณะกรรมการและผู้บริหารของบริษัท ชลประทานซีเมนต์ จำกัด (มหาชน) ขอบขอบคุณลูกค้า ผู้ถือหุ้น ผู้มีส่วนเกี่ยวข้อง และพนักงานทุกท่านที่ได้ให้การสนับสนุนแก่บริษัทด้วยดีตลอดมา

คณะกรรมการบริษัท

# รายชื่อคณะกรรมการ

บริษัท ชลประทานซีเมนต์ จำกัด (มหาชน)

## คณะกรรมการ

ณ วันที่ 31 ธันวาคม 2565

## ประธานกรรมการ

-ว่าง-

## กรรมการ

นายระพี สุขยางค์

พลตำรวจเอก สุเทพ รสมรักษ์

นายโรเบิร์ตโต้ กัลลิเอรี

นายเควิน เจอร์ราร์ด กลัสกี

นายคลาวดีโอ เดอัลแบร์ติ กรรมการผู้จัดการ

นายนภดล รมยะรูป กรรมการผู้จัดการ



**1. ข้อมูลพื้นฐานของบริษัท**

<b>บริษัท</b>	ชลประทานซีเมนต์ จำกัด (มหาชน)
<b>ก่อตั้ง</b>	12 กันยายน 2499
<b>สำนักงานใหญ่</b>	เลขที่ 175 อาคารสาทรซิตี้ทาวเวอร์ ชั้นที่ 8/1 ถนนสาทรใต้ แขวงทุ่งมหาเมฆ เขตสาทร กรุงเทพมหานคร
<b>โรงงาน</b>	ชลประทานซีเมนต์ ตากลิ เลขที่ 1 ถนนชลประทานซีเมนต์ ตำบลตากลิ อำเภอตากลิ จังหวัดนครสวรรค์ ชลประทานซีเมนต์ ชะอำ เลขที่ 1 ถนนชลประทานซีเมนต์ ตำบลชะอำ อำเภอชะอำ จังหวัดเพชรบุรี
<b>ประเภทธุรกิจ</b>	ผลิตและจำหน่ายปูนซีเมนต์
<b>ทะเบียนเลขที่</b>	0107537001676 (เดิมเลขที่ บมจ. 414)
<b>ทุนจดทะเบียนเริ่มแรก</b>	
<b>ทุนจดทะเบียน</b>	60,000,000 บาท
<b>ทุนชำระแล้ว</b>	60,000,000 บาท ประกอบด้วยหุ้นสามัญ 60,000 หุ้น
<b>มูลค่าหุ้นที่ตราไว้</b>	หุ้นสามัญ หุ้นละ 1,000 บาท
<b>ทุนจดทะเบียนในปัจจุบัน</b>	
<b>ทุนจดทะเบียน</b>	1,200,000,000 บาท
<b>ทุนชำระแล้ว</b>	1,200,000,000 บาท ประกอบด้วยหุ้นสามัญ 120,000,000 หุ้น
<b>มูลค่าหุ้นที่ตราไว้</b>	หุ้นสามัญ หุ้นละ 10 บาท

**2. ข้อมูลบริษัทในเครือ (บริษัทเข้าไปถือหุ้นเกินกว่าร้อยละ 50)**

- 2.1 บริษัท ชลประทานคอนกรีต จำกัด หุ้นสามัญ จำนวน 2,799,810 หุ้น คิดเป็นร้อยละ 99.99 ที่ตั้งสำนักงานใหญ่ เลขที่ 175 ชั้น 8/1 อาคารสาทรซิตี้ทาวเวอร์ ถนนสาทรใต้ แขวงทุ่งมหาเมฆ เขตสาทร กรุงเทพมหานคร**  
ประเภทธุรกิจ ผลิตและจำหน่ายคอนกรีตผสมเสร็จ
- 2.2 บริษัท นาคา พร็อพเพอร์ตี้ จำกัด หุ้นสามัญ จำนวน 999,996 หุ้น คิดเป็นร้อยละ 99.99 ที่ตั้งสำนักงานใหญ่ เลขที่ 175 ชั้น 8/1 อาคารสาทรซิตี้ทาวเวอร์ ถนนสาทรใต้ แขวงทุ่งมหาเมฆ เขตสาทร กรุงเทพมหานคร**  
ประเภทธุรกิจ ให้เช่าอสังหาริมทรัพย์

**3. ปัจจุบันบริษัทไม่ได้ถือหุ้นในบริษัทอื่นหรือบริษัทเอกชนเกินกว่าร้อยละ 10**

**4. คณะกรรมการบริษัทไม่มีส่วนได้เสียในสัญญาใด ๆ ที่บริษัททำขึ้นระหว่างรอบปีบัญชี**

5. รายชื่อคณะกรรมการบริษัททั้งหมด และการถือหุ้นของกรรมการในบริษัทและบริษัทในเครือ  
ในรอบปีบัญชีปัจจุบันกับรอบปีบัญชีที่ผ่านมาเพิ่มขึ้นหรือลดลง ดังนี้

5.1 คณะกรรมการถือหุ้นในบริษัท ชลประทานซีเมนต์ จำกัด (มหาชน)

ชื่อกรรมการ	จำนวนหุ้นที่ถือ		เพิ่มขึ้น/ลดลง
	รอบปีบัญชีปัจจุบัน	รอบปีบัญชีที่แล้ว	
1. นายระพี สุขยางค์	ไม่มี	ไม่มี	ไม่มี
2. พลตำรวจเอก สุเทพ ธรรมรักษ์	ไม่มี	ไม่มี	ไม่มี
3. นายนภดล รมะรูป	1	ไม่มี	1
4. นายโรเบิร์ตไต้ กัลลิเอรี	ไม่มี	ไม่มี	ไม่มี
5. นายคลาวดิโอ เดอัลแบร์ติ	ไม่มี	ไม่มี	ไม่มี
6. นายเควิน เจอร์ราร์ด กลัสกี	ไม่มี	ไม่มี	ไม่มี

5.2 คณะกรรมการถือหุ้นบริษัทในเครือ คือ บริษัท ชลประทานคอนกรีต จำกัด ดังนี้

ชื่อกรรมการ	จำนวนหุ้นที่ถือ		เพิ่มขึ้น/ลดลง
	รอบปีบัญชีปัจจุบัน	รอบปีบัญชีที่แล้ว	
1. นายนภดล รมะรูป	ไม่มี	ไม่มี	ไม่มี
2. นายระพี สุขยางค์	ไม่มี	ไม่มี	ไม่มี
3. นายคลาวดิโอ เดอัลแบร์ติ	ไม่มี	ไม่มี	ไม่มี

5.3 คณะกรรมการถือหุ้นบริษัทในเครือ คือ บริษัท นาคา พร็อพเพอร์ตี้ จำกัด ดังนี้

ชื่อกรรมการ	จำนวนหุ้นที่ถือ		เพิ่มขึ้น/ลดลง
	รอบปีบัญชีปัจจุบัน	รอบปีบัญชีที่แล้ว	
1. นายระพี สุขยางค์	ไม่มี	ไม่มี	ไม่มี
2. นายนภดล รมะรูป	ไม่มี	ไม่มี	ไม่มี
3. นายคลาวดิโอ เดอัลแบร์ติ	ไม่มี	ไม่มี	ไม่มี

## 6. ค่าตอบแทนของคณะกรรมการบริษัท ที่จ่ายในปี 2565

รายชื่อกรรมการ	ค่าตอบแทน (บาท)
1. พลเอก आयुพล วรรณสูต	1,320,000
2. นายระพี สุขยางค์	188,000
3. พลตำรวจเอก สุเทพ ธรรมรักษ์	180,000
4. นายนภดล รมยะรูป	188,000
5. นายโรเบิร์ตโต้ กัลลิเอรี	180,000
6. นายคลาวดิโอ เคอัลแบร์ติ	180,000
7. นายเควิน เจอร์ราร์ด กัลส์กี	180,000
<b>รวม</b>	<b>2,416,000</b>

หมายเหตุ พลเอก आयुพล วรรณสูต ประธานกรรมการบริษัท ได้ถึงแก่กรรม เมื่อวันที่ 28 พฤศจิกายน 2565

## รายงานของผู้สอบบัญชีรับอนุญาต

เสนอผู้ถือหุ้นของบริษัท ชลประทานซีเมนต์ จำกัด (มหาชน)

### ความเห็น

ข้าพเจ้าเห็นว่า งบการเงินรวมและงบการเงินเฉพาะกิจการแสดงฐานะการเงินรวมของบริษัท ชลประทานซีเมนต์ จำกัด (มหาชน) (บริษัท) และบริษัทย่อย (กลุ่มกิจการ) และฐานะการเงินเฉพาะกิจการของบริษัท ณ วันที่ 31 ธันวาคม พ.ศ. 2565 และผลการดำเนินงานรวมและผลการดำเนินงานเฉพาะกิจการ รวมถึงกระแสเงินสดรวมและกระแสเงินสดเฉพาะกิจการสำหรับปีสิ้นสุดวันเดียวกัน โดยถูกต้องตามที่ควรในสาระสำคัญตามมาตรฐานการรายงานทางการเงิน

### งบการเงินที่ตรวจสอบ

งบการเงินรวมและงบการเงินเฉพาะกิจการประกอบด้วย

- งบแสดงฐานะการเงินรวมและงบแสดงฐานะการเงินเฉพาะกิจการ ณ วันที่ 31 ธันวาคม พ.ศ. 2565
- งบกำไรขาดทุนเบ็ดเสร็จรวมและงบกำไรขาดทุนเบ็ดเสร็จเฉพาะกิจการสำหรับปีสิ้นสุดวันเดียวกัน
- งบแสดงการเปลี่ยนแปลงส่วนของผู้ถือหุ้นรวมและงบแสดงการเปลี่ยนแปลงส่วนของผู้ถือหุ้นเฉพาะกิจการสำหรับปีสิ้นสุดวันเดียวกัน
- งบกระแสเงินสดรวมและงบกระแสเงินสดเฉพาะกิจการสำหรับปีสิ้นสุดวันเดียวกัน และ
- หมายเหตุประกอบงบการเงินรวมและงบการเงินเฉพาะกิจการซึ่งประกอบด้วยนโยบายการบัญชีที่สำคัญและหมายเหตุเรื่องอื่นๆ

### เกณฑ์ในการแสดงความเห็น

ข้าพเจ้าได้ปฏิบัติตามตรวจสอบตามมาตรฐานการสอบบัญชี ความรับผิดชอบของข้าพเจ้าได้กล่าวไว้ในส่วนของความรับผิดชอบของผู้สอบบัญชีต่อการตรวจสอบงบการเงินรวมและงบการเงินเฉพาะกิจการในรายงานของข้าพเจ้า ข้าพเจ้ามีความเป็นอิสระจากกลุ่มกิจการและบริษัทตามประมวลจรรยาบรรณของผู้ประกอบวิชาชีพบัญชี รวมถึงมาตรฐานเรื่องความเป็นอิสระที่กำหนดโดยสภาวิชาชีพบัญชีในส่วนที่เกี่ยวข้องกับการตรวจสอบงบการเงินรวมและงบการเงินเฉพาะกิจการ และข้าพเจ้าได้ปฏิบัติตามความรับผิดชอบด้านจรรยาบรรณอื่นๆ ตามประมวลจรรยาบรรณดังกล่าว ข้าพเจ้าเชื่อว่าหลักฐานการสอบบัญชีที่ข้าพเจ้าได้รับเพียงพอและเหมาะสมเพื่อใช้เป็นเกณฑ์ในการแสดงความเห็นของข้าพเจ้า

### ความรับผิดชอบของผู้บริหารต่องบการเงินรวมและงบการเงินเฉพาะกิจการ

ผู้บริหารมีหน้าที่รับผิดชอบในการจัดทำและนำเสนองบการเงินรวมและงบการเงินเฉพาะกิจการเหล่านี้ โดยถูกต้องตามที่ควรตามมาตรฐานการรายงานทางการเงิน และรับผิดชอบเกี่ยวกับการควบคุมภายในที่ผู้บริหารพิจารณาว่าจำเป็น เพื่อให้สามารถจัดทำงบการเงินรวมและงบการเงินเฉพาะกิจการที่ปราศจากการแสดงข้อมูลที่ขัดต่อข้อเท็จจริงอันเป็นสาระสำคัญไม่ว่าจะเกิดจากการทุจริตหรือข้อผิดพลาด

ในการจัดทำงบการเงินรวมและงบการเงินเฉพาะกิจการ ผู้บริหารรับผิดชอบในการประเมินความสามารถของกลุ่มกิจการและบริษัทในการดำเนินงานต่อเนื่อง เปิดเผยเรื่องที่เกี่ยวข้องกับการดำเนินงานต่อเนื่อง (ตามความเหมาะสม) และการใช้เกณฑ์การบัญชีสำหรับการดำเนินงานต่อเนื่อง เว้นแต่ผู้บริหารมีความตั้งใจที่จะเลิกกลุ่มกิจการและบริษัท หรือหยุดดำเนินงาน หรือไม่สามรถดำเนินงานต่อเนื่องต่อไปได้



### ความรับผิดชอบของผู้สอบบัญชีต่อการตรวจสอบงบการเงินรวมและงบการเงินเฉพาะกิจการ

การตรวจสอบของข้าพเจ้ามีวัตถุประสงค์เพื่อให้ได้ความเชื่อมั่นอย่างสมเหตุสมผลว่างบการเงินรวมและงบการเงินเฉพาะกิจการโดยรวมปราศจากการแสดงข้อมูลที่ขัดต่อข้อเท็จจริงอันเป็นสาระสำคัญหรือไม่ ไม่ว่าจะเกิดจากการทุจริตหรือข้อผิดพลาด และเสนอรายงานของผู้สอบบัญชีซึ่งรวมความเห็นของข้าพเจ้าอยู่ด้วย ความเชื่อมั่นอย่างสมเหตุสมผลคือความเชื่อมั่นในระดับสูง แต่ไม่ได้เป็นการรับประกันว่าการปฏิบัติงานตรวจสอบตามมาตรฐานการสอบบัญชีจะสามารถตรวจพบข้อมูลที่ขัดต่อข้อเท็จจริงอันเป็นสาระสำคัญที่มีอยู่ได้เสมอไป ข้อมูลที่ขัดต่อข้อเท็จจริงอาจเกิดจากการทุจริตหรือข้อผิดพลาด และถือว่ามีความสำคัญเมื่อคาดการณ์อย่างสมเหตุสมผลได้ว่ารายการที่ขัดต่อข้อเท็จจริงแต่ละรายการ หรือทุกรายการรวมกันจะมีผลต่อการตัดสินใจทางเศรษฐกิจของผู้ใช้งบการเงินรวมและงบการเงินเฉพาะกิจการเหล่านี้


ในการตรวจสอบของข้าพเจ้าตามมาตรฐานการสอบบัญชี ข้าพเจ้าได้ใช้ดุลยพินิจเกี่ยวกับผู้ประกอบวิชาชีพและการสังเกต และสงสัยเกี่ยวกับผู้ประกอบวิชาชีพตลอดการตรวจสอบ การปฏิบัติงานของข้าพเจ้ารวมถึง

- ระบุและประเมินความเสี่ยงจากการแสดงข้อมูลที่ขัดต่อข้อเท็จจริงอันเป็นสาระสำคัญในงบการเงินรวมและงบการเงินเฉพาะกิจการ ไม่ว่าจะเกิดจากการทุจริตหรือข้อผิดพลาด ออกแบบและปฏิบัติตามวิธีการตรวจสอบเพื่อตอบสนองต่อความเสี่ยงเหล่านั้น และได้หลักฐานการสอบบัญชีที่เพียงพอและเหมาะสมเพื่อเป็นเกณฑ์ในการแสดงความเห็นของข้าพเจ้า ความเสี่ยงที่ไม่พบข้อมูลที่ขัดต่อข้อเท็จจริงอันเป็นสาระสำคัญซึ่งเป็นผลมาจากการทุจริตจะสูงกว่าความเสี่ยงที่เกิดจากข้อผิดพลาดเนื่องจากการทุจริตอาจเกี่ยวกับการสมรู้ร่วมคิด การปลอมแปลงเอกสารหลักฐาน การตั้งใจละเว้นการแสดงผล การแสดงผลที่ไม่ตรงตามข้อเท็จจริงหรือการแทรกแซงการควบคุมภายใน
- ทำความเข้าใจในระบบการควบคุมภายในที่เกี่ยวข้องกับการตรวจสอบ เพื่อออกแบบวิธีการตรวจสอบที่เหมาะสมกับสถานการณ์แต่ไม่ใช่เพื่อวัตถุประสงค์ในการแสดงความเห็นต่อความมีประสิทธิภาพของการควบคุมภายในของกลุ่มกิจการและบริษัท
- ประเมินความเหมาะสมของนโยบายการบัญชีที่ผู้บริหารใช้และความสมเหตุสมผลของประมาณการทางบัญชี และการเปิดเผยข้อมูลที่เกี่ยวข้องซึ่งจัดทำขึ้นโดยผู้บริหาร
- สรุปร่วมกับความเหมาะสมของการใช้เกณฑ์การบัญชีสำหรับการดำเนินงานต่อเนื่องของผู้บริหารจากหลักฐานการสอบบัญชีที่ได้รับ และประเมินว่ามีความไม่แน่นอนที่มีสาระสำคัญเกี่ยวกับเหตุการณ์หรือสถานการณ์ที่อาจเป็นเหตุให้เกิดข้อสงสัยอย่างมีนัยสำคัญต่อความสามารถของกลุ่มกิจการและบริษัทในการดำเนินงานต่อเนื่องหรือไม่ ถ้าข้าพเจ้าได้ข้อสรุปว่ามีความไม่แน่นอนที่มีสาระสำคัญ ข้าพเจ้าต้องกล่าวไว้ในรายงานของผู้สอบบัญชีของข้าพเจ้าโดยให้ข้อสังเกตถึงการเปิดเผยข้อมูลในงบการเงินรวมและงบการเงินเฉพาะกิจการที่เกี่ยวข้อง หรือถ้าการเปิดเผยดังกล่าวไม่เพียงพอ ความเห็นของข้าพเจ้าจะเปลี่ยนแปลงไป ข้อสรุปของข้าพเจ้าขึ้นอยู่กับหลักฐานการสอบบัญชีที่ได้รับจนถึงวันที่ในรายงานของผู้สอบบัญชีของข้าพเจ้า อย่างไรก็ตาม เหตุการณ์หรือสถานการณ์ในอนาคตอาจเป็นเหตุให้กลุ่มกิจการและบริษัทต้องหยุดการดำเนินงานต่อเนื่อง

- ประเมินการนำเสนอ โครงสร้างและเนื้อหาของงบการเงินรวมและงบการเงินเฉพาะกิจการโดยรวม รวมถึงการเปิดเผยข้อมูลว่างงบการเงินรวมและงบการเงินเฉพาะกิจการแสดงรายการ และเหตุการณ์ในรูปแบบที่ทำให้มีการนำเสนอข้อมูลโดยถูกต้องตามที่ควรหรือไม่
- ได้รับหลักฐานการสอบบัญชีที่เหมาะสมอย่างเพียงพอเกี่ยวกับข้อมูลทางการเงินของกิจการภายในกลุ่มหรือกิจกรรมทางธุรกิจภายในกลุ่มกิจการเพื่อแสดงความเห็นต่องบการเงินรวม ข้าพเจ้ารับผิดชอบต่อการกำหนดแนวทาง การควบคุมดูแลและการปฏิบัติงานตรวจสอบกลุ่มกิจการ ข้าพเจ้าเป็นผู้รับผิดชอบแต่เพียงผู้เดียวต่อความเห็นของข้าพเจ้า

ข้าพเจ้าได้สื่อสารกับผู้บริหารในเรื่องต่างๆ ที่สำคัญซึ่งรวมถึงขอบเขตและช่วงเวลาของการตรวจสอบตามที่ได้วางแผนไว้ ประเด็นที่มีนัยสำคัญที่พบจากการตรวจสอบ และข้อบกพร่องที่มีนัยสำคัญในระบบการควบคุมภายในหากข้าพเจ้าได้พบในระหว่างการตรวจสอบของข้าพเจ้า

บริษัท ไพร่ซวอเตอร์เฮาส์คูเปอร์ส เอบีเอส จำกัด



กฤษณ์ ชัยवालวงศ์

ผู้สอบบัญชีรับอนุญาตเลขที่ 5016

กรุงเทพมหานคร

22 กุมภาพันธ์ พ.ศ. 2566

## บริษัท ชลประทานซีเมนต์ จำกัด (มหาชน)

## งบแสดงฐานะการเงิน

ณ วันที่ 31 ธันวาคม พ.ศ. 2565

หมายเหตุ	งบการเงินรวม		งบการเงินเฉพาะกิจการ		
	พ.ศ. 2565	พ.ศ. 2564	พ.ศ. 2565	พ.ศ. 2564	
	บาท	บาท	บาท	บาท	
<b>สินทรัพย์</b>					
<b>สินทรัพย์หมุนเวียน</b>					
เงินสดและรายการเทียบเท่าเงินสด	9	776,233,584	613,399,904	509,694,579	584,687,183
ลูกหนี้การค้าและลูกหนี้อื่น (สุทธิ)	10	509,834,132	842,466,400	345,857,642	308,400,796
สินค้าคงเหลือ (สุทธิ)	11	445,743,849	354,503,279	443,443,143	351,568,080
ภาษีมูลค่าเพิ่ม		4,609,936	4,284,864	3,985,248	2,472,032
สินทรัพย์หมุนเวียนอื่น		3,011,978	3,420,889	3,011,978	3,420,889
<b>รวมสินทรัพย์หมุนเวียน</b>		<b>1,739,433,479</b>	<b>1,818,075,336</b>	<b>1,305,992,590</b>	<b>1,250,548,980</b>
<b>สินทรัพย์ไม่หมุนเวียน</b>					
เงินฝากสถาบันการเงินที่ติดภาระค้ำประกัน	13	3,552,904	3,207,548	3,552,904	3,207,548
เงินลงทุนในบริษัทย่อย (สุทธิ)	14	-	-	286,241,767	286,241,767
ที่ดิน อาคารและอุปกรณ์ (สุทธิ)	15	3,910,557,141	2,775,806,442	3,855,623,032	2,727,713,461
สินทรัพย์สิทธิการใช้ (สุทธิ)	16	36,802,089	39,352,046	11,684,423	18,982,146
สินทรัพย์ไม่มีตัวตน (สุทธิ) - ต้นทุนปรทานบัตร		2,846,960	2,846,960	2,846,960	2,846,960
ผลประโยชน์พิเศษแก่รัฐเพื่อตอบแทน					
การออกปรทานบัตร		1,104,648	1,101,485	1,104,648	1,101,485
สินทรัพย์ภาษีเงินได้รอการตัดบัญชี (สุทธิ)	21	12,034,532	12,928,893	-	-
สินทรัพย์ไม่หมุนเวียนอื่น		4,236,731	4,244,355	473,961	544,585
<b>รวมสินทรัพย์ไม่หมุนเวียน</b>		<b>3,971,135,005</b>	<b>2,839,487,729</b>	<b>4,161,527,695</b>	<b>3,040,637,952</b>
<b>รวมสินทรัพย์</b>		<b>5,710,568,484</b>	<b>4,657,563,065</b>	<b>5,467,520,285</b>	<b>4,291,186,932</b>

หมายเหตุประกอบงบการเงินรวมและงบการเงินเฉพาะกิจการในหน้า 20 ถึง 75 เป็นส่วนหนึ่งของงบการเงินนี้

## บริษัท ชลประทานซีเมนต์ จำกัด (มหาชน)

## งบแสดงฐานะการเงิน

ณ วันที่ 31 ธันวาคม พ.ศ. 2565

หมายเหตุ	งบการเงินรวม		งบการเงินเฉพาะกิจการ		
	พ.ศ. 2565	พ.ศ. 2564	พ.ศ. 2565	พ.ศ. 2564	
	บาท	บาท	บาท	บาท	
<b>หนี้สินและส่วนของผู้ถือหุ้น</b>					
<b>หนี้สินหมุนเวียน</b>					
เจ้าหนี้การค้าและเจ้าหนี้อื่น	17	735,452,855	787,553,140	571,078,788	491,366,755
ส่วนที่ถึงกำหนดชำระภายในหนึ่งปีของ					
- หนี้สินตามสัญญาเช่า (สุทธิ)	18	19,629,294	19,922,362	6,936,115	8,518,570
ประมาณการหนี้สินต้นทุนในการรื้อถอน	20	427,407	418,951	-	-
หนี้สินหมุนเวียนอื่น		1,619,394	2,482,953	1,134,457	1,943,202
<b>รวมหนี้สินหมุนเวียน</b>		<b>757,128,950</b>	<b>810,377,406</b>	<b>579,149,360</b>	<b>501,828,527</b>
<b>หนี้สินไม่หมุนเวียน</b>					
หนี้สินตามสัญญาเช่าระยะยาว (สุทธิ)	18	17,929,561	19,790,626	5,303,032	11,170,128
ภาระผูกพันผลประโยชน์พนักงาน	19	74,741,048	76,548,451	43,678,623	45,290,332
ประมาณการหนี้สินระยะยาว	20	16,679,157	17,982,096	12,436,357	13,053,307
หนี้สินภาษีเงินได้รอการตัดบัญชี (สุทธิ)	21	582,597,521	361,584,292	582,597,521	361,584,292
หนี้สินไม่หมุนเวียนอื่น		8,286,457	8,631,346	6,774,940	6,798,956
<b>รวมหนี้สินไม่หมุนเวียน</b>		<b>700,233,744</b>	<b>484,536,811</b>	<b>650,790,473</b>	<b>437,897,015</b>
<b>รวมหนี้สิน</b>		<b>1,457,362,694</b>	<b>1,294,914,217</b>	<b>1,229,939,833</b>	<b>939,725,542</b>
<b>ส่วนของผู้ถือหุ้น</b>					
ทุนเรือนหุ้น					
ทุนจดทะเบียน					
หุ้นสามัญ 120,000,000 หุ้น มูลค่าที่ตราไว้หุ้นละ 10 บาท		1,200,000,000	1,200,000,000	1,200,000,000	1,200,000,000
ทุนจดทะเบียนที่ออกและชำระเต็มมูลค่าแล้ว					
หุ้นสามัญ 120,000,000 หุ้น มูลค่าหุ้นละ 10 บาท		1,200,000,000	1,200,000,000	1,200,000,000	1,200,000,000
ส่วนเกินมูลค่าหุ้นสามัญ		973,768,690	973,768,690	973,768,690	973,768,690
กำไร(ขาดทุน)สะสม					
จัดสรรแล้ว					
ทุนสำรองตามกฎหมาย	22	54,026,280	54,026,280	54,026,280	54,026,280
ทุนสำรองทั่วไป	23	122,000,000	122,000,000	122,000,000	122,000,000
ยังไม่ได้จัดสรร		(792,706,221)	(744,991,051)	(808,311,509)	(756,158,762)
องค์ประกอบอื่นของผู้ถือหุ้น		2,696,096,991	1,757,825,182	2,696,096,991	1,757,825,182
<b>รวมส่วนของผู้ถือหุ้นของบริษัทใหญ่</b>		<b>4,253,185,740</b>	<b>3,362,629,101</b>	<b>4,237,580,452</b>	<b>3,351,461,390</b>
ส่วนได้เสียที่ไม่มีอำนาจควบคุม		20,050	19,747	-	-
<b>รวมส่วนของผู้ถือหุ้น</b>		<b>4,253,205,790</b>	<b>3,362,648,848</b>	<b>4,237,580,452</b>	<b>3,351,461,390</b>
<b>รวมหนี้สินและส่วนของผู้ถือหุ้น</b>		<b>5,710,568,484</b>	<b>4,657,563,065</b>	<b>5,467,520,285</b>	<b>4,291,186,932</b>

หมายเหตุประกอบงบการเงินรวมและงบการเงินเฉพาะกิจการในหน้า 20 ถึง 75 เป็นส่วนหนึ่งของงบการเงินนี้

## บริษัท ชลประทานซีเมนต์ จำกัด (มหาชน)

## งบกำไรขาดทุนเบ็ดเสร็จ

สำหรับปีสิ้นสุดวันที่ 31 ธันวาคม พ.ศ. 2565

หมายเหตุ	งบการเงินรวม		งบการเงินเฉพาะกิจการ	
	พ.ศ. 2565	พ.ศ. 2564	พ.ศ. 2565	พ.ศ. 2564
	บาท	บาท	บาท	บาท
รายได้จากการขายสินค้าและการให้บริการ	2,703,909,160	2,264,325,855	2,128,495,735	1,735,169,253
ต้นทุนสินค้าขายและการให้บริการ	(2,662,071,049)	(2,118,252,917)	(2,096,687,755)	(1,594,236,824)
<b>กำไรขั้นต้น</b>	<b>41,838,111</b>	<b>146,072,938</b>	<b>31,807,980</b>	<b>140,932,429</b>
รายได้อื่น	24 7,807,274	8,318,758	6,615,792	6,388,877
<b>กำไรก่อนค่าใช้จ่าย</b>	<b>49,645,385</b>	<b>154,391,696</b>	<b>38,423,772</b>	<b>147,321,306</b>
ค่าใช้จ่ายในการขาย	(344,732)	(2,091,479)	(5,097)	(521,021)
ค่าใช้จ่ายในการบริหาร	(110,670,261)	(99,616,269)	(104,186,159)	(92,642,133)
ขาดทุนอื่น (สุทธิ)	(1,920,047)	(1,083,571)	(1,566,424)	(214,329)
<b>รวมค่าใช้จ่าย</b>	<b>(112,935,040)</b>	<b>(102,791,319)</b>	<b>(105,757,680)</b>	<b>(93,377,483)</b>
<b>กำไร (ขาดทุน) ก่อนต้นทุนทางการเงินและ</b>				
<b>รายได้ (ค่าใช้จ่าย) ภาษีเงินได้</b>	<b>(63,289,655)</b>	<b>51,600,377</b>	<b>(67,333,908)</b>	<b>53,943,823</b>
<b>ต้นทุนทางการเงิน</b>	<b>25 (2,567,182)</b>	<b>(3,238,861)</b>	<b>(1,710,064)</b>	<b>(1,862,918)</b>
<b>กำไร (ขาดทุน) ก่อนรายได้ (ค่าใช้จ่าย) ภาษีเงินได้</b>	<b>(65,856,837)</b>	<b>48,361,516</b>	<b>(69,043,972)</b>	<b>52,080,905</b>
<b>รายได้ (ค่าใช้จ่าย) ภาษีเงินได้</b>	<b>27 13,560,249</b>	<b>(9,833,306)</b>	<b>14,204,916</b>	<b>(10,629,171)</b>
<b>กำไร (ขาดทุน) สำหรับปี</b>	<b>(52,296,588)</b>	<b>38,528,210</b>	<b>(54,839,056)</b>	<b>41,451,734</b>
<b>กำไรขาดทุนเบ็ดเสร็จอื่น:</b>				
รายการที่จะไม่จัดประเภทรายการใหม่ไปยัง				
กำไรหรือขาดทุนในภายหลัง				
- การวัดมูลค่าใหม่ของภาระผูกพัน				
ผลประโยชน์พนักงาน	19 5,727,151	3,466,103	3,357,886	2,571,646
- ภาษีเงินได้ของการวัดมูลค่าใหม่ของ				
ภาระผูกพันผลประโยชน์พนักงาน	21 (1,145,430)	(693,221)	(671,577)	(514,329)
- กำไรจากการตีราคาที่ดิน	15 1,172,839,761	-	1,172,839,761	-
- ภาษีเงินได้ของกำไรจากการตีราคาที่ดิน	21 (234,567,952)	-	(234,567,952)	-
<b>กำไรขาดทุนเบ็ดเสร็จอื่นสำหรับปี</b>				
- สุทธิจากภาษี	942,853,530	2,772,882	940,958,118	2,057,317
<b>กำไรเบ็ดเสร็จรวมสำหรับปี</b>	<b>890,556,942</b>	<b>41,301,092</b>	<b>886,119,062</b>	<b>43,509,051</b>

หมายเหตุประกอบงบการเงินรวมและงบการเงินเฉพาะกิจการในหน้า 20 ถึง 75 เป็นส่วนหนึ่งของงบการเงินนี้

บริษัท ชลประทานซีเมนต์ จำกัด (มหาชน)

งบกำไรขาดทุนเบ็ดเสร็จ

สำหรับปีสิ้นสุดวันที่ 31 ธันวาคม พ.ศ. 2565

	งบการเงินรวม		งบการเงินเฉพาะกิจการ	
	พ.ศ. 2565	พ.ศ. 2564	พ.ศ. 2565	พ.ศ. 2564
	บาท	บาท	บาท	บาท
<b>การแบ่งปันกำไร (ขาดทุน)</b>				
ส่วนของผู้เป็นเจ้าของของบริษัทใหญ่	(52,296,763)	38,528,407	(54,839,056)	41,451,734
ส่วนของส่วนได้เสียที่ไม่มีอำนาจควบคุม	175	(197)	-	-
	<u>(52,296,588)</u>	<u>38,528,210</u>	<u>(54,839,056)</u>	<u>41,451,734</u>
<b>การแบ่งปันกำไร(ขาดทุน)เบ็ดเสร็จรวม</b>				
ส่วนของผู้เป็นเจ้าของของบริษัทใหญ่	890,556,639	41,301,240	886,119,062	43,509,051
ส่วนของส่วนได้เสียที่ไม่มีอำนาจควบคุม	303	(148)	-	-
	<u>890,556,942</u>	<u>41,301,092</u>	<u>886,119,062</u>	<u>43,509,051</u>
<b>กำไร (ขาดทุน) ต่อหุ้นขั้นพื้นฐาน</b>				
กำไร (ขาดทุน) ต่อหุ้นส่วนของผู้เป็นเจ้าของของบริษัทใหญ่ (บาทต่อหุ้น)	(0.44)	0.32	(0.46)	0.35
<b>จำนวนหุ้นสามัญถ่วงเฉลี่ยถ่วงน้ำหนัก (หุ้น)</b>	<u>120,000,000</u>	<u>120,000,000</u>	<u>120,000,000</u>	<u>120,000,000</u>

หมายเหตุประกอบงบการเงินรวมและงบการเงินเฉพาะกิจการในหน้า 20 ถึง 75 เป็นส่วนหนึ่งของงบการเงินนี้

บริษัท ชลประทานซีเมนต์ จำกัด (มหาชน)  
 งบแสดงการเปลี่ยนแปลงส่วนของผู้ถือหุ้น  
 สำหรับปีสิ้นสุดวันที่ 31 ธันวาคม พ.ศ. 2565

งบการเงินรวม (บาท)										
รายละเอียด	ส่วนของผู้ถือหุ้นของบริษัทใหญ่		ส่วนของผู้ถือหุ้นของบริษัทใหญ่		ส่วนของผู้ถือหุ้นของบริษัทใหญ่		ส่วนของผู้ถือหุ้นของบริษัทใหญ่		รวมของผู้ถือหุ้นทั้งหมด	ส่วนได้เสียที่ไม่มีอำนาจควบคุม
	ส่วนที่ออกแล้ว	ส่วนที่ยังไม่ได้จัดสรร	ส่วนที่ออกแล้ว	ส่วนที่ยังไม่ได้จัดสรร	ส่วนที่ออกแล้ว	ส่วนที่ยังไม่ได้จัดสรร	ส่วนที่ออกแล้ว	ส่วนที่ยังไม่ได้จัดสรร		
ยอดคงเหลือต้นปี										
ณ วันที่ 1 มกราคม พ.ศ. 2564	1,200,000,000	973,768,690	54,026,280	122,000,000	(786,292,291)	1,757,825,182	3,321,327,861	19,895	3,321,347,756	
การเปลี่ยนแปลงในส่วนของผู้ถือหุ้น										
สำหรับปี พ.ศ. 2564										
กำไรสุทธิ	-	-	-	-	38,528,407	-	38,528,407	(197)	38,528,210	
กำไรสุทธิสุทธิ	-	-	-	-	2,772,833	-	2,772,833	49	2,772,882	
กำไรสุทธิสุทธิสุทธิ	-	-	-	-	41,301,240	-	41,301,240	(148)	41,301,092	
ยอดคงเหลือปลายปี	1,200,000,000	973,768,690	54,026,280	122,000,000	(744,991,051)	1,757,825,182	3,362,629,101	19,747	3,362,648,848	
ณ วันที่ 31 ธันวาคม พ.ศ. 2564	1,200,000,000	973,768,690	54,026,280	122,000,000	(744,991,051)	1,757,825,182	3,362,629,101	19,747	3,362,648,848	
ยอดคงเหลือต้นปี										
ณ วันที่ 1 มกราคม พ.ศ. 2565	1,200,000,000	973,768,690	54,026,280	122,000,000	(744,991,051)	1,757,825,182	3,362,629,101	19,747	3,362,648,848	
การเปลี่ยนแปลงในส่วนของผู้ถือหุ้น										
สำหรับปี พ.ศ. 2565										
ขาดทุนสุทธิ	-	-	-	-	(52,296,763)	-	(52,296,763)	175	(52,296,588)	
กำไรสุทธิสุทธิ	-	-	-	-	4,581,593	-	4,581,593	128	4,581,721	
กำไรสุทธิสุทธิสุทธิ	-	-	-	-	-	-	-	-	-	
กำไรสุทธิสุทธิสุทธิสุทธิ	-	-	-	-	(47,715,170)	-	(47,715,170)	303	(47,714,867)	
ยอดคงเหลือปลายปี	1,200,000,000	973,768,690	54,026,280	122,000,000	(792,706,221)	2,696,096,991	4,253,185,740	20,050	4,253,205,790	
ณ วันที่ 31 ธันวาคม พ.ศ. 2565	1,200,000,000	973,768,690	54,026,280	122,000,000	(792,706,221)	2,696,096,991	4,253,185,740	20,050	4,253,205,790	

หมายเหตุประกอบงบการเงินรวมและงบการเงินเฉพาะกิจการในหน้า 20 ถึง 75 เป็นส่วนหนึ่งของงบการเงินนี้

บริษัท ชลประทานซีเมนต์ จำกัด (มหาชน)  
 งบแสดงการเปลี่ยนแปลงส่วนของผู้ถือหุ้น  
 สำหรับปีสิ้นสุดวันที่ 31 ธันวาคม พ.ศ. 2565

	งบการเงินเฉพาะกิจการ (บาท)						รวมส่วนของ เจ้าของ
	งบการเงินเฉพาะกิจการ (บาท)		องค์ประกอบอื่นของส่วนของผู้ถือหุ้น		กำไรขาดทุนเบ็ดเสร็จอื่น		
	ที่ออกและชำระ เต็มมูลค่าแล้ว	ส่วนเกินมูลค่า หุ้นสามัญ	จัดสรรแล้ว	กำไรขาดทุนเบ็ดเสร็จอื่น	กำไรขาดทุนเบ็ดเสร็จอื่น	ส่วนเกินทุนจากการ ตีราคาที่ดิน	
ยอดคงเหลือต้นปี							
ณ วันที่ 1 มกราคม พ.ศ. 2564	1,200,000,000	973,768,690	54,026,280	122,000,000	(799,667,813)	1,757,825,182	3,307,952,339
การเปลี่ยนแปลงในส่วนของผู้ถือหุ้น							
สำหรับปี พ.ศ. 2564	-	-	-	-	41,451,734	-	41,451,734
กำไรสุทธิ	-	-	-	-	-	-	-
กำไรเบ็ดเสร็จอื่นสำหรับปี	-	-	-	-	-	-	-
- กำไรจากการวัดมูลค่าใหม่ของภาระผูกพัน ผลประโยชน์พนักงาน (สุทธิจากภาษี)	-	-	-	-	2,057,317	-	2,057,317
กำไรเบ็ดเสร็จรวมสำหรับปี	-	-	-	-	43,509,051	-	43,509,051
ยอดคงเหลือปลายปี							
ณ วันที่ 31 ธันวาคม พ.ศ. 2564	1,200,000,000	973,768,690	54,026,280	122,000,000	(756,158,762)	1,757,825,182	3,351,461,390
ยอดคงเหลือต้นปี							
ณ วันที่ 1 มกราคม พ.ศ. 2565	1,200,000,000	973,768,690	54,026,280	122,000,000	(756,158,762)	1,757,825,182	3,351,461,390
การเปลี่ยนแปลงในส่วนของผู้ถือหุ้น							
สำหรับปี พ.ศ. 2565	-	-	-	-	(54,839,056)	-	(54,839,056)
ขาดทุนสุทธิ	-	-	-	-	-	-	-
กำไรเบ็ดเสร็จอื่นสำหรับปี	-	-	-	-	-	-	-
- กำไรจากการวัดมูลค่าใหม่ของภาระผูกพัน ผลประโยชน์พนักงาน (สุทธิจากภาษี)	-	-	-	-	2,686,309	-	2,686,309
- กำไรจากการตีราคาที่ดิน (สุทธิจากภาษี)	-	-	-	-	-	938,271,809	938,271,809
กำไรเบ็ดเสร็จรวมสำหรับปี	-	-	-	-	(52,152,747)	938,271,809	886,119,062
ยอดคงเหลือปลายปี							
ณ วันที่ 31 ธันวาคม พ.ศ. 2565	1,200,000,000	973,768,690	54,026,280	122,000,000	(808,311,509)	2,696,096,991	4,237,580,452

หมายเหตุประกอบงบการเงินเฉพาะกิจการในหน้า 20 ถึง 75 เป็นส่วนหนึ่งของงบการเงินนี้



บริษัท ชลประทานซีเมนต์ จำกัด (มหาชน)

งบกระแสเงินสด

สำหรับปีสิ้นสุดวันที่ 31 ธันวาคม พ.ศ. 2565

หมายเหตุ	งบการเงินรวม		งบการเงินเฉพาะกิจการ	
	พ.ศ. 2565	พ.ศ. 2564	พ.ศ. 2565	พ.ศ. 2564
	บาท	บาท	บาท	บาท
กระแสเงินสดจากกิจกรรมดำเนินงาน				
กำไร(ขาดทุน)ก่อนค่าใช้จ่ายภาษีเงินได้	(65,856,837)	48,361,516	(69,043,972)	52,080,905
รายการปรับปรุง:				
ค่าเสื่อมราคา	15, 16	120,090,981	122,131,189	98,452,307
ค่าสูญสิ้นและค่าตัดจำหน่าย				
- ค่าบำรุงปลูกป่าทดแทน		72,516	72,516	72,516
- ผลประโยชน์พิเศษแก่รัฐเพื่อตอบแทนการออกประทานบัตร		68,597	161,747	68,597
ค่าเมื่อผลขาดทุนด้านเครดิตที่คาดว่าจะเกิดขึ้น(กลับรายการ)	10	4,250,313	(229,942)	7,379,165
ประมาณการส่วนลด(กลับรายการ)	10	(9,319,285)	(6,832,213)	(9,361,991)
ค่าเมื่อ(กลับรายการ):				
- สิ้นค้าเคลื่อนไหวซ้ำ	11	5,330,954	(3,451,033)	5,330,954
- ขาดทุนจากการตัดจำหน่ายสินทรัพย์	15	(10,195,833)	(4,422,185)	(10,195,833)
ภาวะผูกพันผลประโยชน์พนักงานเมื่อเกษียณอายุ	19	4,646,741	4,918,301	2,033,738
ภาวะผูกพันผลประโยชน์ระยะยาวอื่น	19	911,101	9,329	684,420
กลับรายการประมาณการหนี้สินสำหรับต้นทุนในการรื้อถอน		(677,533)	(638,338)	-
ตัดจำหน่ายหนี้สูญ		2,984,051	696,498	-
ขาดทุนจากการตัดจำหน่ายสินทรัพย์ถาวร		2,607	-	-
(กำไร)ขาดทุนจากการจำหน่ายสินทรัพย์ถาวร		253,831	860,234	(97,185)
รายได้ดอกเบี้ยรับ	24	(1,994,423)	(1,590,756)	(1,613,448)
ดอกเบี้ยจ่ายหนี้สินตามสัญญาเช่า	25	1,045,612	1,379,589	403,522
		51,613,393	161,426,452	24,112,790
การเปลี่ยนแปลงของเงินทุนหมุนเวียน				
ลูกหนี้การค้าและลูกหนี้อื่น		334,718,565	(62,726,800)	(35,474,020)
สินค้าคงเหลือ		(96,599,476)	32,383,537	(97,206,017)
ภาษีมูลค่าเพิ่ม		(325,072)	5,075,167	(1,513,216)
สินทรัพย์หมุนเวียนอื่น		408,911	(85,572)	408,911
เงินฝากสถาบันการเงินที่ติดภาระค้ำประกัน		(345,356)	(84,671)	(345,356)
สินทรัพย์ไม่หมุนเวียนอื่น		(64,892)	1,070	(1,892)
เจ้าหนี้การค้าและเจ้าหนี้อื่น		(57,680,605)	222,702,889	80,974,448
หนี้สินหมุนเวียนอื่น		(863,559)	51,291	(808,745)
หนี้สินไม่หมุนเวียนอื่น		(344,889)	(2,298,657)	(24,016)
เงินสดจ่ายค่าฟื้นฟูสภาพแวดล้อมภายหลังการทำเหมือง		(616,950)	(767,037)	(616,950)
เงินสดจ่ายชำระผลประโยชน์พนักงาน	19	(1,638,094)	(4,670,133)	(971,981)
เงินสดได้มาจาก(ใช้ไปใน)กิจกรรมดำเนินงาน		228,261,976	351,007,536	(31,466,044)
ดอกเบี้ยรับ		1,993,047	1,599,639	1,613,448
จ่ายภาษีเงินได้		(245,543)	(1,665,874)	(21,384)
เงินสดสุทธิได้มาจาก(ใช้ไปใน)กิจกรรมดำเนินงาน		230,009,480	350,941,301	(29,873,980)

หมายเหตุประกอบงบการเงินรวมและงบการเงินเฉพาะกิจการในหน้า 20 ถึง 75 เป็นส่วนหนึ่งของงบการเงินนี้

## บริษัท ชลประทานซีเมนต์ จำกัด (มหาชน)

## งบกระแสเงินสด

สำหรับปีสิ้นสุดวันที่ 31 ธันวาคม พ.ศ. 2565

หมายเหตุ	งบการเงินรวม		งบการเงินเฉพาะกิจการ	
	พ.ศ. 2565	พ.ศ. 2564	พ.ศ. 2565	พ.ศ. 2564
	บาท	บาท	บาท	บาท
<b>กระแสเงินสดจากกิจกรรมลงทุน</b>				
เงินสดจ่ายผลประโยชน์พิเศษแก่รัฐเพื่อตอบแทน				
การออกพันธบัตร	(71,760)	(761,760)	(71,760)	(761,760)
เงินสดจ่ายเพื่อซื้อสินทรัพย์ถาวร	(43,368,621)	(66,891,649)	(36,250,902)	(53,223,481)
เงินสดรับจากการจำหน่ายสินทรัพย์ถาวร	462,115	638,097	164,200	9,998
เงินสดสุทธิใช้ไปในกิจกรรมลงทุน	(42,978,266)	(67,015,312)	(36,158,462)	(53,975,243)
<b>กระแสเงินสดจากกิจกรรมจัดหาเงิน</b>				
เงินสดจ่ายหนี้สินตามสัญญาเช่า	(23,151,922)	(31,649,066)	(8,556,640)	(9,660,725)
ดอกเบี้ยจ่ายหนี้สินตามสัญญาเช่า	25 (1,045,612)	(1,379,589)	(403,522)	(609,755)
เงินสดสุทธิใช้ไปในกิจกรรมจัดหาเงิน	(24,197,534)	(33,028,655)	(8,960,162)	(10,270,480)
เงินสดและรายการเทียบเท่าเงินสดเพิ่มขึ้น(ลดลง)สุทธิ	162,833,680	250,897,334	(74,992,604)	242,654,738
เงินสดและรายการเทียบเท่าเงินสดต้นปี	613,399,904	362,502,570	584,687,183	342,032,445
เงินสดและรายการเทียบเท่าเงินสดปลายปี	776,233,584	613,399,904	509,694,579	584,687,183
<b>รายการที่ไม่ใช่เงินสด</b>				
เจ้าหนี้จากการซื้อสินทรัพย์ถาวร ณ วันที่ 31 ธันวาคม	23,718,696	17,779,111	14,039,696	15,302,111
เจ้าหนี้เงินประกันผลงาน ณ วันที่ 31 ธันวาคม	444,750	804,015	-	-
สินทรัพย์สิทธิการใช้เพิ่มขึ้นระหว่างปี				
ภายใต้หนี้สินตามสัญญาเช่า	16 20,997,789	15,166,231	1,107,089	7,004,304
สินค้างเหลือใช้ในงานระหว่างก่อสร้างระหว่างปี	27,952	409,526	-	-
<b>การเปลี่ยนแปลงในหนี้สินที่เกิดจากกิจกรรมจัดหาเงิน</b>				
หนี้สินตามสัญญาเช่า (สุทธิ)				
- ณ วันที่ 1 มกราคม	39,712,988	56,195,823	19,688,698	22,345,119
- เพิ่มขึ้นระหว่างปี	16 20,997,789	15,166,231	1,107,089	7,004,304
- ดอกเบี้ยจ่ายหนี้สินตามสัญญาเช่า	25 1,045,612	1,379,589	403,522	609,755
- กระแสเงินสดจ่าย	(24,197,534)	(33,028,655)	(8,960,162)	(10,270,480)
- ณ วันที่ 31 ธันวาคม	18 37,558,855	39,712,988	12,239,147	19,688,698

หมายเหตุประกอบงบการเงินรวมและงบการเงินเฉพาะกิจการในหน้า 20 ถึง 75 เป็นส่วนหนึ่งของงบการเงินนี้

บริษัท ชลประทานซีเมนต์ จำกัด (มหาชน)

หมายเหตุประกอบงบการเงินรวมและงบการเงินเฉพาะกิจการ

สำหรับปีสิ้นสุดวันที่ 31 ธันวาคม พ.ศ. 2565

1 ข้อมูลทั่วไป

บริษัท ชลประทานซีเมนต์ จำกัด (มหาชน) (“บริษัท”) เป็นบริษัทมหาชนจำกัด ซึ่งจัดตั้งในประเทศไทยเมื่อวันที่ 17 พฤษภาคม พ.ศ. 2537 และมีที่อยู่ตามที่ได้จดทะเบียนไว้ดังนี้

สำนักงานใหญ่ : เลขที่ 175 อาคารสารคดีที่ดาวเวอร์ ชั้นที่ 8/1 ถนนสาทรใต้ แขวงทุ่งมหาเมฆ เขตสาทร กรุงเทพมหานคร

โรงงานตากลิ : เลขที่ 1 ถนนชลประทานซีเมนต์ ตำบลตากลิ อำเภอตากลิ จังหวัด นครสวรรค์

โรงงานชะอำ : เลขที่ 1 ถนนชลประทานซีเมนต์ ตำบลชะอำ อำเภอชะอำ จังหวัด เพชรบุรี

บริษัทประกอบธุรกิจหลักเกี่ยวกับการผลิตและจำหน่ายปูนซีเมนต์ โดยมีบริษัทย่อยตามรายละเอียดในหมายเหตุประกอบงบการเงินข้อ 14 เพื่อวัตถุประสงค์ในการรายงานข้อมูล จึงรวมเรียกบริษัทและบริษัทย่อยว่ากลุ่มกิจการ

บริษัทอยู่ภายใต้การควบคุมโดยบริษัท ปูนซีเมนต์เอเชีย จำกัด (มหาชน) (จดทะเบียนจัดตั้งในประเทศไทย) ณ วันที่ 31 ธันวาคม พ.ศ. 2565 และ พ.ศ. 2564 บริษัทดังกล่าวถือหุ้นในบริษัทเป็นจำนวนร้อยละ 88.84 ส่วนที่เหลือร้อยละ 11.16 ถือโดยบริษัทอื่นและบุคคลธรรมดา

งบการเงินรวมและงบการเงินเฉพาะกิจการได้รับอนุมัติจากคณะกรรมการบริษัทเมื่อวันที่ 22 กุมภาพันธ์ พ.ศ. 2566

2 เกณฑ์การจัดทำงบการเงิน

งบการเงินรวมและงบการเงินเฉพาะกิจการได้จัดทำขึ้นตามหลักการบัญชีที่รับรองทั่วไปภายใต้พระราชบัญญัติการบัญชี พ.ศ. 2543 ซึ่งหมายถึงมาตรฐานการรายงานทางการเงินที่ออกภายใต้พระราชบัญญัติวิชาชีพบัญชี พ.ศ. 2547

งบการเงินรวมและงบการเงินเฉพาะกิจการได้จัดทำขึ้นโดยใช้เกณฑ์ราคาทุนเดิมในการวัดมูลค่าขององค์ประกอบของงบการเงิน ยกเว้นเรื่องที่อธิบายในนโยบายการบัญชีในลำดับต่อไป

การจัดทำงบการเงินให้สอดคล้องกับหลักการบัญชีที่รับรองทั่วไปในประเทศไทย กำหนดให้ใช้ประมาณการทางบัญชีที่สำคัญและการใช้ดุลยพินิจของผู้บริหารซึ่งจัดทำขึ้นตามกระบวนการในการนำนโยบายการบัญชีของกลุ่มกิจการไปถือปฏิบัติ กลุ่มกิจการเปิดเผยเรื่องการใช้ดุลยพินิจของผู้บริหาร หรือความซับซ้อน หรือเกี่ยวกับข้อสมมติฐาน และประมาณการที่มีนัยสำคัญต่องบการเงินรวมและงบการเงินเฉพาะกิจการในหมายเหตุประกอบงบการเงินข้อที่ 5

ตัวเลขเปรียบเทียบได้มีการจัดประเภทรายการใหม่ เพื่อให้สอดคล้องกับการนำเสนอรายการในปีปัจจุบัน

งบการเงินรวมและงบการเงินเฉพาะกิจการฉบับภาษาอังกฤษจัดทำขึ้นจากงบการเงินตามกฎหมายที่เป็นภาษาไทย ในกรณีที่มีเนื้อความขัดแย้งกันหรือมีการตีความในสองภาษาแตกต่างกัน ให้ใช้งบการเงินตามกฎหมายฉบับภาษาไทยเป็นหลัก

บริษัท ชลประทานซีเมนต์ จำกัด (มหาชน)

หมายเหตุประกอบงบการเงินรวมและงบการเงินเฉพาะกิจการ

สำหรับปีสิ้นสุดวันที่ 31 ธันวาคม พ.ศ. 2565

### 3 มาตรฐานการรายงานทางการเงินฉบับใหม่และฉบับปรับปรุง

#### 3.1 มาตรฐานการรายงานทางการเงินฉบับใหม่และฉบับปรับปรุงที่ถือปฏิบัติสำหรับรอบระยะเวลาบัญชีที่เริ่มในหรือหลังวันที่ 1 มกราคม พ.ศ. 2565 ที่เกี่ยวข้องและมีผลกระทบต่อกลุ่มกิจการ

การปฏิรูปอัตราดอกเบี้ยอ้างอิงระยะที่ 2 (การปรับปรุงระยะที่ 2) มีการปรับปรุงมาตรฐานการรายงานทางการเงิน ฉบับที่ 9 (IFRS 9) มาตรฐานการรายงานทางการเงิน ฉบับที่ 7 (IFRS 7) และมาตรฐานการรายงานทางการเงิน ฉบับที่ 16 (IFRS 16) โดยกำหนดมาตรการผ่อนปรนสำหรับรายการที่อาจได้รับผลกระทบจากการปฏิรูปอัตราดอกเบี้ยอ้างอิง รวมถึงผลกระทบจากการเปลี่ยนแปลงกระแสเงินสด หรือผลกระทบต่อความสัมพันธ์ของการป้องกันความเสี่ยงที่อาจเกิดขึ้นเมื่อมีการเปลี่ยนอัตราดอกเบี้ยอ้างอิง

มาตรการผ่อนปรนที่สำคัญของการปรับปรุงระยะที่ 2 ได้แก่

- เมื่อมีการเปลี่ยนแปลงเกณฑ์ในการกำหนดกระแสเงินสดตามสัญญาของสินทรัพย์ทางการเงินหรือหนี้สินทางการเงิน (รวมถึงหนี้สินตามสัญญาเช่า) ซึ่งเป็นผลโดยตรงจากการปฏิรูปอัตราดอกเบี้ยอ้างอิงและเกณฑ์ใหม่ที่ใช้ในการกำหนดกระแสเงินสดตามสัญญาเทียบเท่ากับเกณฑ์เดิมในเชิงเศรษฐกิจ กลุ่มกิจการจะไม่ต้องรับรู้ผลกำไรหรือขาดทุนจากการเปลี่ยนแปลงดังกล่าวในงบกำไรขาดทุนทันที ทั้งนี้ กลุ่มกิจการที่เป็นผู้เช่าตาม IFRS 16 ที่มีการเปลี่ยนแปลงเงื่อนไขของสัญญาเช่าเนื่องจากการเปลี่ยนแปลงเกณฑ์การกำหนดค่าเช่าจ่ายในอนาคตเนื่องจากการปฏิรูปอัตราดอกเบี้ยอ้างอิง ก็ให้ถือปฏิบัติตามวิธีปฏิบัติข้างต้นด้วย
- ผ่อนปรนให้กลุ่มกิจการยังสามารถใช้การบัญชีป้องกันความเสี่ยงสำหรับรายการส่วนใหญ่ต่อไปได้ กรณีที่ความสัมพันธ์ของการป้องกันความเสี่ยงได้รับผลกระทบจากการปฏิรูปอัตราดอกเบี้ยอ้างอิง ทั้งนี้ กลุ่มกิจการยังคงต้องรับรู้ส่วนของความไม่ประสิทธิผล

นอกจากนี้ IFRS 7 ได้กำหนดให้เปิดเผยข้อมูลเพิ่มเติมเกี่ยวกับ

- ลักษณะและระดับของความเสี่ยงต่อกลุ่มกิจการจากการปฏิรูปอัตราดอกเบี้ยอ้างอิง
- กลุ่มกิจการมีการบริหารจัดการความเสี่ยงเหล่านั้นอย่างไร
- ความคืบหน้าของแผนในการเปลี่ยนไปใช้อัตราดอกเบี้ยอ้างอิงอื่นและวิธีการบริหารจัดการการเปลี่ยนแปลงดังกล่าวของกลุ่มกิจการในช่วงการเปลี่ยนแปลง

การปฏิบัติตามมาตรฐานการรายงานทางการเงินดังกล่าวไม่มีผลกระทบอย่างเป็นทางการเป็นสาระสำคัญต่อกลุ่มกิจการ

บริษัท ชลประทานซีเมนต์ จำกัด (มหาชน)

หมายเหตุประกอบงบการเงินรวมและงบการเงินเฉพาะกิจการ

สำหรับปีสิ้นสุดวันที่ 31 ธันวาคม พ.ศ. 2565

---

3.2 มาตรฐานการรายงานทางการเงินฉบับปรับปรุงที่มีผลบังคับใช้สำหรับรอบระยะเวลาบัญชีในหรือหลังวันที่ 1 มกราคม พ.ศ. 2566 ที่เกี่ยวข้องต่อกลุ่มกิจการ

กลุ่มกิจการไม่ได้นำมาตราฐานการรายงานทางการเงินที่มีการปรับปรุงใหม่ตั้งตไปนี้มาถือปฏิบัติก่อนวันบังคับใช้

- ก) การปรับปรุงมาตรฐานการบัญชีฉบับที่ 16 เรื่อง ที่ดิน อาคารและอุปกรณ์ ได้อธิบายให้ชัดเจนโดยห้ามกิจการนำสิ่งตอบแทนที่ได้รับจากการขายชิ้นงานที่ผลิตในระหว่างการเตรียมความพร้อมของที่ดิน อาคารและอุปกรณ์ให้อยู่ในสถานที่และสภาพที่พร้อมจะใช้งานได้ตามความประสงค์ของฝ่ายบริหารไปหักต้นทุนของรายการที่ดิน อาคารและอุปกรณ์
- ข) การปรับปรุงมาตรฐานการบัญชีฉบับที่ 37 เรื่อง ประเมินการหนี้สิน หนี้สินที่อาจเกิดขึ้น และสินทรัพย์ที่อาจเกิดขึ้น ได้อธิบายให้ชัดเจนว่าในการพิจารณาว่าสัญญาเป็นสัญญาที่สร้างภาระ ต้นทุนการปฏิบัติตามสัญญา ประกอบด้วยต้นทุนส่วนเพิ่มที่เกี่ยวข้องในการปฏิบัติตามสัญญาและการปันส่วนต้นทุนอื่นที่เกี่ยวข้องโดยตรงในการปฏิบัติตามสัญญา นอกจากนี้กิจการต้องรับรู้ผลขาดทุนจากการด้อยค่าที่เกิดขึ้นจากสินทรัพย์ที่ใช้ในการปฏิบัติตามสัญญาก่อนที่จะตั้งประมาณการหนี้สินแยกต่างหากสำหรับสัญญาที่สร้างภาระ
- ค) การปรับปรุงมาตรฐานการรายงานทางการเงินฉบับที่ 3 เรื่องการรวมธุรกิจ ได้อธิบายให้ชัดเจนเกี่ยวกับการปรับการอ้างอิงกรอบแนวคิดรายงานทางการเงินให้เป็นฉบับปัจจุบัน และเพิ่มการพิจารณาการรับรู้หนี้สินและหนี้สินที่อาจเกิดขึ้นที่รับมาจากการรวมธุรกิจ และไม่รับรู้สินทรัพย์ที่อาจเกิดขึ้น ณ วันที่ซื้อ
- ง) การปรับปรุงมาตรฐานการรายงานทางการเงินฉบับที่ 9 เรื่อง เครื่องมือทางการเงิน ได้อธิบายให้ชัดเจนเกี่ยวกับการพิจารณาการตัดรายการหนี้สินทางการเงินด้วยวิธีทดสอบร้อยละ 10 โดยให้รวมเฉพาะค่าธรรมเนียมที่เกิดขึ้นระหว่างผู้กู้ยืมและผู้ให้กู้ยืม

ผู้บริหารของกลุ่มกิจการพิจารณาว่าการนำมาตราฐานการรายงานทางการเงินดังกล่าวมาใช้จะไม่มีผลกระทบที่มีสาระสำคัญต่อกลุ่มกิจการ

## บริษัท ชลประทานซีเมนต์ จำกัด (มหาชน)

## หมายเหตุประกอบงบการเงินรวมและงบการเงินเฉพาะกิจการ

สำหรับปีสิ้นสุดวันที่ 31 ธันวาคม พ.ศ. 2565

## 4 นโยบายการบัญชี

## 4.1 การแปลงค่าเงินตราต่างประเทศ

ก) สกุลเงินที่ใช้ในการดำเนินงานและสกุลเงินที่ใช้นำเสนองบการเงิน

งบการเงินแสดงในสกุลเงินบาท ซึ่งเป็นสกุลเงินที่ใช้ในการดำเนินงานและนำเสนองบการเงินของกลุ่มกิจการและบริษัท

ข) รายการและยอดคงเหลือ

รายการที่เป็นสกุลเงินตราต่างประเทศแปลงค่าเป็นสกุลเงินที่ใช้ในการดำเนินงานโดยใช้อัตราแลกเปลี่ยน ณ วันที่เกิดรายการ

รายการกำไรและรายการขาดทุนที่เกิดจากการรับหรือจ่ายชำระที่เป็นเงินตราต่างประเทศ และที่เกิดจากการแปลงค่าสินทรัพย์และหนี้สินที่ทางการเงินได้บันทึกไว้ในกำไรหรือขาดทุน

เมื่อมีการรับรู้รายการกำไรหรือขาดทุนของรายการที่ไม่เป็นตัวเงินไว้ในกำไรขาดทุนเบ็ดเสร็จอื่น องค์ประกอบของอัตราแลกเปลี่ยนทั้งหมดของกำไรหรือขาดทุนนั้นจะรับรู้ไว้ในกำไรขาดทุนเบ็ดเสร็จอื่นด้วย ในทางตรงข้ามการรับรู้กำไรหรือขาดทุนของรายการที่ไม่เป็นตัวเงินไว้ในกำไรหรือขาดทุน องค์ประกอบของอัตราแลกเปลี่ยนทั้งหมดของกำไรหรือขาดทุนนั้นจะรับรู้ไว้ในกำไรหรือขาดทุนด้วย

## 4.2 เงินสดและรายการเทียบเท่าเงินสด

ในงบกระแสเงินสดรวมและงบกระแสเงินสดเฉพาะกิจการ เงินสดและรายการเทียบเท่าเงินสดรวมถึง เงินสดในมือ เงินฝากธนาคารประเภทจ่ายคืนเมื่อทวงถาม เงินลงทุนระยะสั้นอื่นที่มีสภาพคล่องสูงซึ่งมีอายุไม่เกินสามเดือนนับจากวันที่ได้มา และไม่ติดภาระค้ำประกัน

## 4.3 ลูกหนี้การค้า

ลูกหนี้การค้าแสดงถึงจำนวนเงินที่ลูกค้าน่าจะต้องชำระซึ่งเกิดจากการขายสินค้าและ/หรือให้บริการตามปกติของธุรกิจ ซึ่งลูกหนี้โดยส่วนใหญ่จะมีระยะเวลาสินเชื่อ 30 ถึง 150 วัน ดังนั้นลูกหนี้การค้าจึงแสดงอยู่ในรายการหมุนเวียน

กลุ่มกิจการรับรู้ลูกหนี้การค้าเมื่อเริ่มแรกด้วยจำนวนเงินของสิ่งตอบแทนที่ปราศจากเงื่อนไขในการได้รับชำระ ยกเว้นในกรณีที่เป็นการขายสินค้าที่มีมูลค่าสูงที่มีนัยสำคัญ กลุ่มกิจการจะรับรู้ลูกหนี้ด้วยมูลค่าปัจจุบันของสิ่งตอบแทน และจะวัดมูลค่าในภายหลังด้วยราคาทุนตัดจำหน่ายเนื่องจากกลุ่มกิจการตั้งใจที่จะรับชำระกระแสเงินสดตามสัญญา

ทั้งนี้ การพิจารณาการต่อค้ำของลูกหนี้การค้าได้เปิดเผยในหมายเหตุ 4.6 ง)

## บริษัท ชลประทานซีเมนต์ จำกัด (มหาชน)

## หมายเหตุประกอบงบการเงินรวมและงบการเงินเฉพาะกิจการ

สำหรับปีสิ้นสุดวันที่ 31 ธันวาคม พ.ศ. 2565

## 4.4 สินค้าคงเหลือ

สินค้าคงเหลือแสดงด้วยราคาทุนหรือมูลค่าสุทธิที่จะได้รับแล้วแต่ราคาใดจะต่ำกว่า ราคาทุนของสินค้าคงเหลือคำนวณโดยวิธีถัวเฉลี่ยถ่วงน้ำหนัก ต้นทุนของการซื้อประกอบด้วย ราคาซื้อและค่าใช้จ่ายที่เกี่ยวข้องโดยตรงกับการซื้อสินค้านั้น เช่น ค่าอกรขาเข้าและค่าขนส่ง หักด้วยส่วนลดที่เกี่ยวข้องทั้งหมด ส่วนยอมให้หรือเงินที่ได้รับคืน ต้นทุนของสินค้าสำเร็จรูปและงานระหว่างทำประกอบด้วยค่าออกแบบ ค่าวัสดุ ค่าแรงทางตรง ค่าใช้จ่ายอื่นทางตรง และค่าสูญหายในการผลิต ซึ่งปันส่วนตามเกณฑ์การดำเนินงานตามปกติ แต่ไม่รวมต้นทุนการกักขัง มูลค่าสุทธิที่จะได้รับประมาณจากราคาปกติที่คาดว่าจะขายได้ตามปกติธุรกิจหักด้วยค่าใช้จ่ายที่จำเป็นเพื่อให้สินค้านั้นสำเร็จรูปรวมถึงค่าใช้จ่ายในการขาย กลุ่มกิจการบันทึกบัญชีค่าเผื่อการลดมูลค่าของสินค้าเก่า ล้าสมัย หรือเสื่อมคุณภาพเท่าที่จำเป็น โดยแสดงเป็นส่วนหนึ่งของต้นทุนขายในงวดที่ปรับมูลค่าสินค้าให้ลดลง

## 4.5 เงินลงทุนในบริษัทย่อย

## ก) บริษัทย่อย

บริษัทย่อยหมายถึงกิจการ (ซึ่งรวมถึงกิจการเฉพาะกิจ) ที่กลุ่มกิจการมีอำนาจควบคุม กลุ่มกิจการมีอำนาจควบคุมกิจการเมื่อกลุ่มกิจการมีการเปิดรับหรือมีสิทธิในผลตอบแทนผันแปรจากการเกี่ยวข้องกับผู้ที่รับการลงทุนและมีความสามารถทำให้เกิดผลกระทบต่อผลตอบแทนจากการใช้อำนาจเหนือผู้ได้รับการลงทุน กลุ่มกิจการรวมงบการเงินของบริษัทย่อยไว้ในงบการเงินรวมตั้งแต่วันที่กลุ่มกิจการมีอำนาจในการควบคุมบริษัทย่อย กลุ่มกิจการจะไม่นำงบการเงินของบริษัทย่อยมารวมไว้ในงบการเงินรวมนับจากวันที่กลุ่มกิจการสูญเสียอำนาจควบคุม

รายชื่อของบริษัทย่อยของกลุ่มกิจการได้แสดงไว้ในหมายเหตุ 14

กลุ่มกิจการบันทึกบัญชีการรวมธุรกิจที่ไม่ใช่การรวมธุรกิจภายใต้การควบคุมเดียวกันโดยถือปฏิบัติตามวิธีซื้อสิ่งตอบแทนที่โอนให้สำหรับการซื้อบริษัทย่อยประกอบด้วยมูลค่ายุติธรรมของสินทรัพย์ที่ผู้ซื้อโอนให้และหนี้สินที่ก่อขึ้นเพื่อจ่ายชำระให้แก่เจ้าของเดิมของผู้ถูกซื้อและส่วนได้เสียในส่วนของเจ้าของที่ออกโดยกลุ่มกิจการ สิ่งตอบแทนที่โอนให้รวมถึงมูลค่ายุติธรรมของสินทรัพย์ หรือหนี้สินที่ผู้ซื้อคาดว่าจะต้องจ่ายชำระตามข้อตกลง ต้นทุนที่เกี่ยวข้องกับการซื้อจะรับรู้เป็นค่าใช้จ่ายเมื่อเกิดขึ้น มูลค่าเริ่มแรกของสินทรัพย์ที่ระบุได้ที่ได้มาและหนี้สินและหนี้สินที่อาจเกิดขึ้นที่รับมาจากการรวมธุรกิจจะถูกวัดมูลค่าด้วยมูลค่ายุติธรรม ณ วันที่ซื้อ ในการรวมธุรกิจแต่ละครั้ง กลุ่มกิจการวัดมูลค่าของส่วนได้เสียที่ไม่มีอำนาจควบคุมในผู้ถูกซื้อด้วยมูลค่ายุติธรรมหรือมูลค่าของสินทรัพย์สุทธิที่ระบุได้ของผู้ถูกซื้อตามสัดส่วนของหุ้นที่ถือโดยส่วนได้เสียที่ไม่มีอำนาจควบคุม

ในการรวมธุรกิจที่ดำเนินการสำเร็จจากการทยอยซื้อ ผู้ซื้อต้องวัดมูลค่าส่วนได้เสียที่ผู้ซื้อถืออยู่ในผู้ถูกซื้อก่อนหน้าการรวมธุรกิจใหม่โดยใช้มูลค่ายุติธรรม ณ วันที่ซื้อและรับรู้ผลกำไรหรือขาดทุนที่เกิดขึ้นจากการวัดมูลค่าใหม่นั้นในกำไรหรือขาดทุน

สิ่งตอบแทนที่คาดว่าจะต้องจ่ายออกไปโดยกลุ่มกิจการ รับรู้ด้วยมูลค่ายุติธรรม ณ วันที่ซื้อ การเปลี่ยนแปลงในมูลค่ายุติธรรมของสิ่งตอบแทนที่คาดว่าจะต้องจ่ายที่รับรู้ภายหลังวันที่ซื้อซึ่งจัดประเภทเป็นสินทรัพย์หรือหนี้สินให้รับรู้ในกำไรหรือขาดทุน สิ่งตอบแทนที่คาดว่าจะต้องจ่ายซึ่งจัดประเภทเป็นส่วนของเจ้าของต้องไม่มีการวัดมูลค่าใหม่ และให้บันทึกการจ่ายชำระในภายหลังไว้ในส่วนของเจ้าของ

## บริษัท ชลประทานซีเมนต์ จำกัด (มหาชน)

## หมายเหตุประกอบงบการเงินรวมและงบการเงินเฉพาะกิจการ

สำหรับปีสิ้นสุดวันที่ 31 ธันวาคม พ.ศ. 2565

ส่วนเกินของมูลค่าสิ่งตอบแทนที่โอนให้ มูลค่าส่วนได้เสียที่ไม่มีอำนาจควบคุมในผู้ถูกซื้อ และมูลค่ายุติธรรม ณ วันซื้อธุรกิจของส่วนได้เสียในส่วนของเจ้าของของผู้ถูกซื้อที่ผู้ซื้อถืออยู่ก่อนการรวมธุรกิจที่มากกว่ามูลค่ายุติธรรมสุทธิ ณ วันที่ซื้อของสินทรัพย์สุทธิที่ได้มาที่ระบุได้ต้องรับรู้เป็นค่าความนิยม หากมูลค่าของมูลค่าสิ่งตอบแทนที่โอนให้ และมูลค่าส่วนได้เสียที่ไม่มีอำนาจควบคุมในผู้ถูกซื้อและมูลค่ายุติธรรม ณ วันซื้อธุรกิจของส่วนได้เสียในส่วนของเจ้าของของผู้ถูกซื้อที่ผู้ซื้อถืออยู่ก่อนการรวมธุรกิจน้อยกว่ามูลค่ายุติธรรมของสินทรัพย์สุทธิของบริษัทย่อยที่ได้มา เนื่องจากการซื้อในราคาต่ำกว่ามูลค่ายุติธรรม จะรับรู้ส่วนต่างนั้นโดยตรงไปยังกำไรหรือขาดทุน

กิจการจะตัดรายการบัญชีระหว่างกัน ยอดคงเหลือ และกำไรที่ยังไม่ได้เกิดขึ้นจริงระหว่างกันในกลุ่มกิจการ ขาดทุนที่ยังไม่เกิดขึ้นจริงก็จะตัดรายการในทำนองเดียวกัน เว้นแต่รายการนั้นมีหลักฐานว่าสินทรัพย์ที่โอนระหว่างกันเกิดการด้อยค่า นโยบายการบัญชีของบริษัทย่อยได้ถูกปรับปรุงเพื่อให้สอดคล้องกับนโยบายการบัญชีของกลุ่มกิจการ

## ข) รายการกับส่วนได้เสียที่ไม่มีอำนาจควบคุม

กลุ่มกิจการปฏิบัติต่อรายการกับส่วนได้เสียที่ไม่มีอำนาจควบคุมเช่นเดียวกันกับส่วนที่เป็นเจ้าของของกลุ่มกิจการ สำหรับการซื้อส่วนได้เสียที่ไม่มีอำนาจควบคุม ผลต่างระหว่างสิ่งตอบแทนที่จ่ายให้ และส่วนแบ่งในมูลค่าตามบัญชีของสินทรัพย์สุทธิของบริษัทย่อยที่ได้มาจะถูกบันทึกในส่วนของเจ้าของ กำไรหรือขาดทุนจากการขายส่วนได้เสียที่ไม่มีอำนาจควบคุมก็จะถูกบันทึกในส่วนของเจ้าของเช่นเดียวกัน

## ค) การจำหน่ายบริษัทย่อย

เมื่อกลุ่มกิจการสูญเสียการควบคุม ต้องหยุดรวมบริษัทย่อยในการจัดทำงบการเงินรวม ส่วนได้เสียในกิจการที่เหลืออยู่จะวัดมูลค่าใหม่โดยใช้มูลค่ายุติธรรม การเปลี่ยนแปลงในมูลค่าจะรับรู้ในกำไรหรือขาดทุน มูลค่ายุติธรรมนั้นจะถือเป็นมูลค่าตามบัญชีเริ่มแรกของมูลค่าของเงินลงทุนเพื่อวัตถุประสงค์ในการวัดมูลค่าในเวลาต่อมาของเงินลงทุนที่เหลืออยู่ในรูปของบริษัทร่วม กิจการร่วมค้า หรือสินทรัพย์ทางการเงิน สำหรับทุกจำนวนที่เคยรับรู้ในกำไรขาดทุนเบ็ดเสร็จจึ้นในส่วนที่เกี่ยวข้องกับกิจการนั้นจะถูกปฏิบัติเสมือนว่ากลุ่มกิจการมีการจำหน่ายสินทรัพย์หรือหนี้สินที่เกี่ยวข้องนั้นออกไป

## ง) การรวมธุรกิจภายใต้การควบคุมเดียวกัน

กลุ่มกิจการบันทึกบัญชีการรวมธุรกิจภายใต้การควบคุมเดียวกัน โดยรับรู้สินทรัพย์และหนี้สินของกิจการที่ถูกนำมารวมด้วยมูลค่าตามบัญชีของกิจการที่ถูกนำมารวมเฉพาะสัดส่วนที่เคยอยู่ภายใต้การควบคุมเดียวกันตามมูลค่าที่แสดงอยู่ในงบการเงินรวมของบริษัทใหญ่ลำดับที่สูงที่สุดที่ต้องจัดทำงบการเงินรวมก่อนการรวมธุรกิจภายใต้การควบคุมเดียวกัน ณ วันที่มีการรวมธุรกิจภายใต้การควบคุมเดียวกัน โดยกลุ่มกิจการต้องปรับปรุงรายการเสมือนว่าการรวมธุรกิจได้เกิดขึ้นตั้งแต่วันต้นงวดในงบการเงินงวดก่อนที่นำมาเปรียบเทียบซึ่งเป็นไปตามแนวปฏิบัติทางการบัญชีสำหรับการรวมธุรกิจภายใต้การควบคุมเดียวกันที่ออกโดยสภาวิชาชีพบัญชี

ต้นทุนการรวมธุรกิจภายใต้การควบคุมเดียวกัน เป็นผลรวมของมูลค่ายุติธรรมของสินทรัพย์ที่ให้ไป หนี้สินที่เกิดขึ้นหรือรับมาและตราสารทุนที่ออกโดยผู้ซื้อ ณ วันที่มีการแลกเปลี่ยนเพื่อให้ได้มาซึ่งการควบคุม ค่าใช้จ่ายอื่นที่เกี่ยวข้องในการรวมธุรกิจภายใต้การควบคุมเดียวกัน เช่น ค่าธรรมเนียมวิชาชีพจ่ายที่ปรึกษากฎหมาย และที่ปรึกษาอื่นในการรวมธุรกิจ ค่าธรรมเนียมในการจดทะเบียน รวมถึงรายจ่ายในการจัดเตรียมข้อมูลให้แก่ผู้ถือหุ้น รับรู้เป็นต้นทุนของเงินลงทุนในงบการเงินเฉพาะกิจการ และรับรู้เป็นค่าใช้จ่ายทันทีในงบการเงินรวมในงวดที่มีการรวมธุรกิจเกิดขึ้น

ส่วนต่างระหว่างต้นทุนของการรวมธุรกิจภายใต้การควบคุมเดียวกัน กับส่วนได้เสียของผู้ซื้อในมูลค่าตามบัญชีของกิจการที่ถูกนำมารวม แสดงเป็นรายการ "ส่วนเกินทุนจากการรวมธุรกิจภายใต้การควบคุมเดียวกัน" ในส่วนของเจ้าของ โดยกลุ่มกิจการจะตัดรายการนี้ออกเมื่อขายเงินลงทุนออกไปโดยโอนไปยังกำไรสะสม



## บริษัท ชลประทานซีเมนต์ จำกัด (มหาชน)

## หมายเหตุประกอบงบการเงินรวมและงบการเงินเฉพาะกิจการ

สำหรับปีสิ้นสุดวันที่ 31 ธันวาคม พ.ศ. 2565

## จ) งบการเงินเฉพาะกิจการ

ในงบการเงินเฉพาะกิจการ เงินลงทุนในบริษัทย่อย จะบันทึกบัญชีด้วยราคาทุนหักค่าเผื่อการด้อยค่า ต้นทุนจะมีการปรับเพื่อสะท้อนการเปลี่ยนแปลงสิ่งตอบแทนที่เกิดขึ้นจากการเปลี่ยนแปลงมูลค่าของสิ่งตอบแทนที่คาดว่าจะต้องจ่าย ต้นทุนจะรวมต้นทุนทางตรงที่เกี่ยวข้องจากการได้มาของเงินลงทุนนี้

## 4.6 สินทรัพย์ทางการเงิน

## ก) การจัดประเภท

กลุ่มกิจการจัดประเภทสินทรัพย์ทางการเงินประเภทตราสารหนี้ตามลักษณะการวัดมูลค่า โดยพิจารณาจาก ก) โมเดลธุรกิจในการบริหารสินทรัพย์ดังกล่าว และ ข) ลักษณะกระแสเงินสดตามสัญญาว่าเข้าเงื่อนไขของการเป็นเงินต้นและดอกเบี่ย (SPPI) หรือไม่ ดังนี้

- รายการที่วัดมูลค่าภายหลังด้วยมูลค่ายุติธรรม (ผ่านกำไรขาดทุนเบ็ดเสร็จอื่นหรือผ่านกำไรหรือขาดทุน) และ
- รายการที่วัดมูลค่าด้วยราคาทุนตัดจำหน่าย

กลุ่มกิจการจะสามารถจัดประเภทเงินลงทุนในตราสารหนี้ใหม่ก็ต่อเมื่อมีการเปลี่ยนแปลงในโมเดลธุรกิจในการบริหารสินทรัพย์เท่านั้น

สำหรับเงินลงทุนในตราสารทุน กลุ่มกิจการสามารถเลือก (ซึ่งไม่สามารถเปลี่ยนแปลงได้) ที่จะวัดมูลค่าเงินลงทุนในตราสารทุน ณ วันที่รับรู้เริ่มแรกด้วยมูลค่ายุติธรรมผ่านกำไรขาดทุน (FVPL) หรือด้วยมูลค่ายุติธรรมผ่านกำไรขาดทุนเบ็ดเสร็จอื่น (FVOCI) ยกเว้นเงินลงทุนในตราสารทุนที่ถือไว้เพื่อค่าจะวัดมูลค่าด้วย FVPL เท่านั้น

## ข) การรับรู้รายการและการตัดรายการ

ในการซื้อหรือได้มาหรือขายสินทรัพย์ทางการเงินโดยปกติ กลุ่มกิจการจะรับรู้รายการ ณ วันที่ทำรายการค้า ซึ่งเป็นวันที่กลุ่มกิจการเข้าทำรายการซื้อหรือขายสินทรัพย์นั้น โดยกลุ่มกิจการจะตัดรายการสินทรัพย์ทางการเงินออกเมื่อสิทธิในการได้รับกระแสเงินสดจากสินทรัพย์นั้นสิ้นสุดลงหรือได้ถูกโอนไปและกลุ่มกิจการได้โอนความเสี่ยงและผลประโยชน์ที่เกี่ยวข้องกับการเป็นเจ้าของสินทรัพย์ออกไป

## ค) การวัดมูลค่า

ในการรับรู้รายการเมื่อเริ่มแรก กลุ่มกิจการวัดมูลค่าของสินทรัพย์ทางการเงินด้วยมูลค่ายุติธรรมบวกต้นทุนการทำรายการซึ่งเกี่ยวข้องโดยตรงกับการได้มาซึ่งสินทรัพย์นั้น สำหรับสินทรัพย์ทางการเงินที่วัดมูลค่าด้วย FVPL กลุ่มกิจการจะรับรู้ต้นทุนการทำรายการที่เกี่ยวข้องเป็นค่าใช้จ่ายในกำไรหรือขาดทุน

กลุ่มกิจการจะพิจารณาสินทรัพย์ทางการเงินซึ่งมีอนุพันธ์แฝงในภาพรวมว่าลักษณะกระแสเงินสดตามสัญญาว่าเข้าเงื่อนไขของการเป็นเงินต้นและดอกเบี่ย (SPPI) หรือไม่

## บริษัท ชลประทานซีเมนต์ จำกัด (มหาชน)

## หมายเหตุประกอบงบการเงินรวมและงบการเงินเฉพาะกิจการ

สำหรับปีสิ้นสุดวันที่ 31 ธันวาคม พ.ศ. 2565

## ง) การด้อยค่า

กลุ่มกิจการใช้วิธีอย่างง่าย (Simplified approach) ตาม TFRS 9 ในการรับรู้การด้อยค่าของลูกหนี้การค้า ตามประมาณการผลขาดทุนด้านเครดิตที่คาดว่าจะเกิดขึ้นตลอดอายุลูกหนี้ตั้งแต่วันที่กลุ่มกิจการเริ่มรับรู้ลูกหนี้การค้า

ในการพิจารณาประมาณการผลขาดทุนด้านเครดิตที่คาดว่าจะเกิดขึ้น ผู้บริหารได้จัดกลุ่มลูกหนี้ตามความเสี่ยงด้านเครดิตที่มีลักษณะร่วมกันและตามกลุ่มระยะเวลาที่เกินกำหนดชำระ อัตราขาดทุนด้านเครดิตที่คาดว่าจะเกิดขึ้นพิจารณาจากลักษณะการจ่ายชำระในอดีต ข้อมูลผลขาดทุนด้านเครดิตจากประสบการณ์ในอดีต รวมทั้งข้อมูลและปัจจัยในอนาคตที่อาจมีผลกระทบต่อการจ่ายชำระของลูกหนี้

สำหรับสินทรัพย์ทางการเงินอื่นที่วัดมูลค่าด้วยราคาทุนตัดจำหน่าย กลุ่มกิจการใช้วิธีการทั่วไป (General approach) ตาม TFRS 9 ในการวัดมูลค่าผลขาดทุนด้านเครดิตที่คาดว่าจะเกิดขึ้น ซึ่งกำหนดให้พิจารณาผลขาดทุนที่คาดว่าจะเกิดขึ้นภายใน 12 เดือนหรือตลอดอายุสินทรัพย์ ขึ้นอยู่กับว่ามีการเพิ่มขึ้นของความเสี่ยงด้านเครดิตอย่างมีนัยสำคัญหรือไม่ และรับรู้ผลขาดทุนจากการด้อยค่าตั้งแต่เริ่มรับรู้สินทรัพย์ทางการเงินดังกล่าว

กลุ่มกิจการประเมินความเสี่ยงด้านเครดิตของสินทรัพย์ทางการเงินดังกล่าว ณ ทุกสิ้นรอบระยะเวลารายงาน ว่ามีการเพิ่มขึ้นอย่างมีนัยสำคัญนับตั้งแต่การรับรู้รายการเมื่อแรกเริ่มหรือไม่ (เปรียบเทียบความเสี่ยงของการผิดสัญญาที่จะเกิดขึ้น ณ วันที่รายงาน กับความเสี่ยงของการผิดสัญญาที่จะเกิดขึ้น ณ วันที่รับรู้รายการเริ่มแรก)

กลุ่มกิจการพิจารณาและรับรู้ผลขาดทุนด้านเครดิตที่คาดว่าจะเกิดขึ้น โดยพิจารณาถึงการคาดการณ์ในอนาคตมาประกอบกับประสบการณ์ในอดีต โดยผลขาดทุนด้านเครดิตที่รับรู้เกิดจากประมาณการความน่าจะเป็นของผลขาดทุนด้านเครดิตถ่วงเฉลี่ยถ่วงน้ำหนัก (เช่น มูลค่าปัจจุบันของจำนวนเงินสดที่คาดว่าจะไม่ได้รับทั้งหมดถ่วงเฉลี่ยถ่วงน้ำหนัก) โดยจำนวนเงินสดที่คาดว่าจะไม่ได้รับ หมายถึงผลต่างระหว่างกระแสเงินสดตามสัญญาทั้งหมดและกระแสเงินสดซึ่งกลุ่มกิจการคาดว่าจะได้รับ คัดลดด้วยอัตราดอกเบี้ยที่แท้จริงเมื่อแรกเริ่มของสัญญา

กลุ่มกิจการวัดมูลค่าผลขาดทุนด้านเครดิตที่คาดว่าจะเกิดขึ้นโดยสะท้อนถึงปัจจัยต่อไปนี้

- จำนวนเงินที่คาดว่าจะไม่ได้รับถ่วงน้ำหนักตามประมาณการความน่าจะเป็น
- มูลค่าเงินตามเวลา
- ข้อมูลสนับสนุนและความสมเหตุสมผล ณ วันที่รายงาน เกี่ยวกับประสบการณ์ในอดีต สภาพการณ์ในปัจจุบัน และการคาดการณ์ไปในอนาคต

ผลขาดทุนและการกลับรายการผลขาดทุนจากการด้อยค่าบันทึกในกำไรหรือขาดทุนเป็นรายการแยกต่างหาก

**บริษัท ชลประทานซีเมนต์ จำกัด (มหาชน)**

**หมายเหตุประกอบงบการเงินรวมและงบการเงินเฉพาะกิจการ**

**สำหรับปีสิ้นสุดวันที่ 31 ธันวาคม พ.ศ. 2565**

**4.7 ที่ดิน อาคารและอุปกรณ์**

ที่ดินแสดงด้วยมูลค่ายุติธรรมหักด้วยค่าเผื่อการด้อยค่าของสินทรัพย์ (ถ้ามี) มูลค่ายุติธรรมประเมินโดยผู้ประเมินอิสระภายนอก ซึ่งใช้เกณฑ์ราคาตลาด (Market Approach) และจะทบทวนการประเมินราคาสินทรัพย์ดังกล่าวเป็นครั้งคราวเพื่อให้ราคาตามบัญชี ณ วันสิ้นรอบระยะเวลารายงานแตกต่างจากมูลค่ายุติธรรมอย่างมีสาระสำคัญ

อาคารและอุปกรณ์วัดมูลค่าด้วยราคาทุนหักด้วยค่าเสื่อมราคาสะสมและค่าเผื่อการด้อยค่าของสินทรัพย์ (ถ้ามี) ต้นทุนเริ่มแรกจะรวมต้นทุนทางตรงอื่นๆ ที่เกี่ยวข้องกับการซื้อสินทรัพย์นั้น

ต้นทุนเมืองแร่และต้นทุนเมืองหินวัดมูลค่าด้วยราคาทุนหักค่าสูญสิ้นสะสม และค่าเผื่อการด้อยค่าของสินทรัพย์ (ถ้ามี)

ต้นทุนเมืองแร่และต้นทุนเมืองหินที่ใช้เป็นแหล่งวัตถุดิบในการผลิตปูนซีเมนต์และคอนกรีตตามลำดับ ประกอบด้วย

- ต้นทุนเมืองแร่และต้นทุนเมืองหินที่บริษัทมีกรรมสิทธิ์ คำนวณจากต้นทุนค่าที่ดินและค่าปรับปรุงพื้นที่ดินให้พร้อมใช้งาน

ต้นทุนที่เกิดขึ้นในภายหลังจะรวมอยู่ในมูลค่าตามบัญชีของสินทรัพย์หรือแยกเป็นอีกสินทรัพย์หนึ่งตามความเหมาะสม เมื่อต้นทุนนั้นเกิดขึ้นและคาดว่าจะให้ประโยชน์เชิงเศรษฐกิจในอนาคตแก่กลุ่มกิจการ และต้นทุนดังกล่าวสามารถวัดมูลค่าได้อย่างน่าเชื่อถือ มูลค่าตามบัญชีของสินทรัพย์ที่ถูกเปลี่ยนแปลงจะถูกตัดรายการออก สำหรับค่าซ่อมแซมและบำรุงรักษาอื่น กลุ่มกิจการจะรับรู้ต้นทุนดังกล่าวเป็นค่าใช้จ่ายในกำไรหรือขาดทุนเมื่อเกิดขึ้น

การตีราคาที่ดินทำให้มูลค่าตามบัญชีที่เพิ่มขึ้นจะรับรู้ในกำไรขาดทุนเบ็ดเสร็จอื่นและจะแสดงอยู่ในส่วนเกินทุนจากการตีราคาสินทรัพย์ในส่วนของเจ้าของ และหากมูลค่าของส่วนที่เคยมีการตีราคาเพิ่มนั้นลดลงกิจการต้องนำส่วนที่ลดลงจากการตีราคาใหม่ไปรับรู้ในกำไรขาดทุนเบ็ดเสร็จอื่น และลดส่วนเกินทุนจากการตีราคาสินทรัพย์ข้างต้นที่อยู่ในส่วนของเจ้าของลดลงตามไปด้วย ส่วนที่ลดลงที่เหลือจะบันทึกไปยังกำไรหรือขาดทุน

ที่ดินไม่มีการคิดค่าเสื่อมราคา ค่าเสื่อมราคาของอาคารและอุปกรณ์คำนวณโดยใช้วิธีเส้นตรง เพื่อลดราคาทุนแต่ละชนิดตลอดอายุการให้ประโยชน์ที่ประมาณการไว้ของสินทรัพย์ดังต่อไปนี้

อาคารและส่วนปรับปรุงอาคาร	5 - 30 ปี
เครื่องจักรและอุปกรณ์	5 - 30 ปี
เครื่องตกแต่งและอุปกรณ์สำนักงาน	3 - 10 ปี
ยานพาหนะ	5 - 12 ปี

ต้นทุนเมืองแร่และต้นทุนเมืองหินคำนวณค่าสูญสิ้นในแต่ละปีตามอัตราร้อยละของปริมาณแร่และปริมาณหินที่ได้รับจริงในปีนั้นเทียบกับปริมาณแร่และปริมาณหินที่คาดว่าจะได้รับทั้งหมด

ทุกสิ้นรอบระยะเวลารายงาน กลุ่มกิจการได้มีการทบทวนและปรับปรุงมูลค่าคงเหลือและอายุการให้ประโยชน์ของสินทรัพย์ให้เหมาะสม

ในกรณีที่มูลค่าตามบัญชีสูงกว่ามูลค่าที่คาดว่าจะได้รับคืน มูลค่าตามบัญชีจะถูกปรับลดให้เท่ากับมูลค่าที่คาดว่าจะได้รับคืนทันที

ผลกำไรหรือขาดทุนที่เกิดจากการจำหน่ายที่ดิน อาคารและอุปกรณ์ คำนวณโดยเปรียบเทียบจากสิ่งตอบแทนสุทธิที่ได้รับจากการจำหน่ายสินทรัพย์กับมูลค่าตามบัญชีของสินทรัพย์ และรับรู้บัญชีผลกำไรหรือขาดทุนอื่นสุทธิในกำไรหรือขาดทุนในการจำหน่ายสินทรัพย์ที่มีการตีราคาใหม่ ส่วนเกินทุนจากการตีราคาสินทรัพย์จะโอนไปยังกำไรสะสม

## บริษัท ชลประทานซีเมนต์ จำกัด (มหาชน)

## หมายเหตุประกอบงบการเงินรวมและงบการเงินเฉพาะกิจการ

สำหรับปีสิ้นสุดวันที่ 31 ธันวาคม พ.ศ. 2565

## 4.8 สินทรัพย์ไม่มีตัวตน

โปรแกรมคอมพิวเตอร์

ต้นทุนที่ใช้ในการบำรุงรักษาโปรแกรมคอมพิวเตอร์ให้บันทึกเป็นค่าใช้จ่ายเมื่อเกิดขึ้น ค่าใช้จ่ายที่เกิดจากการพัฒนาที่เกี่ยวข้องโดยตรงในการออกแบบและทดสอบโปรแกรมคอมพิวเตอร์ที่มีลักษณะเฉพาะเจาะจงซึ่งกลุ่มกิจการเป็นผู้ดูแลจะรับรู้เป็นสินทรัพย์ไม่มีตัวตนเมื่อเป็นไปตามข้อกำหนดทุกข้อดังนี้

- มีความเป็นไปได้ทางเทคนิคที่กิจการจะทำโปรแกรมคอมพิวเตอร์ให้เสร็จสมบูรณ์เพื่อนำมาใช้ประโยชน์หรือขายได้
- ผู้บริหารมีความตั้งใจที่จะทำโปรแกรมคอมพิวเตอร์ให้เสร็จสมบูรณ์และนำมาใช้ประโยชน์หรือขาย
- กิจการมีความสามารถที่จะนำโปรแกรมคอมพิวเตอร์นั้นมาใช้ประโยชน์หรือขาย
- สามารถแสดงว่าโปรแกรมคอมพิวเตอร์นั้นให้ผลประโยชน์ทางเศรษฐกิจในอนาคตอย่างไร
- มีความสามารถในการจัดหาทรัพยากรด้านเทคนิค ด้านการเงิน และด้านอื่นได้เพียงพอที่จะนำมาใช้เพื่อทำให้การพัฒนาเสร็จสิ้นสมบูรณ์ และนำโปรแกรมคอมพิวเตอร์มาใช้ประโยชน์หรือนำมาขายได้
- กิจการมีความสามารถที่จะวัดมูลค่าของรายจ่ายที่เกี่ยวข้องกับโปรแกรมคอมพิวเตอร์ที่เกิดขึ้นในระหว่างการพัฒนาได้อย่างน่าเชื่อถือ

ต้นทุนโดยตรงที่รับรู้เป็นส่วนหนึ่งของโปรแกรมคอมพิวเตอร์ จะรวมถึงต้นทุนพนักงานที่ทำงานในทีมพัฒนาโปรแกรมคอมพิวเตอร์และค่าใช้จ่ายที่เกี่ยวข้องในจำนวนเงินที่เหมาะสม

ต้นทุนการพัฒนาอื่นที่ไม่เข้าเงื่อนไขเหล่านี้จะรับรู้เป็นค่าใช้จ่ายเมื่อเกิดขึ้น ค่าใช้จ่ายในการพัฒนาหากก่อนหน้านี้รับรู้เป็นค่าใช้จ่ายไปแล้ว จะไม่รับรู้เป็นสินทรัพย์ไม่มีตัวตนในเวลาภายหลัง

ต้นทุนในการพัฒนาโปรแกรมคอมพิวเตอร์จะรับรู้เป็นสินทรัพย์ไม่มีตัวตนและตัดจำหน่ายโดยใช้วิธีเส้นตรงตลอดอายุประมาณการให้ประโยชน์ในระยะเวลาไม่เกิน 10 ปี

ต้นทุนประทานบัตร

ต้นทุนประทานบัตร วัดมูลค่าด้วยราคาทุนหักค่าสูญสิ้นสะสม ต้นทุนเริ่มแรกประกอบด้วยค่าธรรมเนียมในการได้มาซึ่งประทานบัตร และค่าใช้จ่ายในการขออนุญาตเข้าทำประโยชน์ในเขตป่าสงวน กลุ่มกิจการคำนวณค่าสูญสิ้นของต้นทุนประทานบัตรตามอัตราร้อยละของปริมาณแร่ที่ได้รับจริงในปีนั้นเทียบกับปริมาณแร่ที่คาดว่าจะได้รับทั้งหมด

## บริษัท ชลประทานซีเมนต์ จำกัด (มหาชน)

## หมายเหตุประกอบงบการเงินรวมและงบการเงินเฉพาะกิจการ

สำหรับปีสิ้นสุดวันที่ 31 ธันวาคม พ.ศ. 2565

## 4.9 การด้อยค่าของสินทรัพย์

สินทรัพย์ที่มีอายุการให้ประโยชน์ไม่ทราบแน่ชัด (เช่น ค่าความนิยม) ซึ่งไม่มีการตัดจำหน่ายจะถูกทดสอบการด้อยค่าเป็นประจำทุกปีและเมื่อมีเหตุการณ์หรือสถานการณ์บ่งชี้ว่าสินทรัพย์ดังกล่าวอาจมีการด้อยค่า สินทรัพย์อื่นที่มีการตัดจำหน่ายจะมีการทบทวนการด้อยค่า เมื่อมีเหตุการณ์หรือสถานการณ์บ่งชี้ว่าราคาตามบัญชีอาจสูงกว่ามูลค่าที่คาดว่าจะได้รับคืน รายการขาดทุนจากการด้อยค่าจะรับรู้เมื่อราคาตามบัญชีของสินทรัพย์สูงกว่ามูลค่าสุทธิที่คาดว่าจะได้รับคืน ซึ่งหมายถึงจำนวนที่สูงกว่าระหว่างมูลค่ายุติธรรมหักต้นทุนในการขายเทียบกับมูลค่าจากการใช้ สินทรัพย์จะถูกจัดเป็นหน่วยที่เล็กที่สุดที่สามารถแยกออกมาได้ เพื่อวัตถุประสงค์ของการประเมินการด้อยค่า สินทรัพย์ที่ไม่ใช่สินทรัพย์ทางการเงินนอกเหนือจากค่าความนิยมซึ่งรับรู้รายการขาดทุนจากการด้อยค่าไปแล้ว จะถูกประเมินความเป็นไปได้ที่จะกลับรายการขาดทุนจากการด้อยค่า ณ วันสิ้นรอบระยะเวลารายงาน

กลุ่มกิจการรับรู้รายการขาดทุนจากการด้อยค่าในกำไรหรือขาดทุน ยกเว้น ที่ดินที่ใช้วิธีการตีราคาใหม่และได้บันทึกส่วนเกินทุนจากการตีราคาใหม่ไว้ในส่วนของเจ้าของ ขาดทุนจากการด้อยค่าจะรับรู้ในส่วนของผู้ถือหุ้นไม่เกินไปกว่าส่วนเกินทุนจากการตีราคาที่เคยบันทึกไว้

## 4.10 สัญญาเช่า

สัญญาเช่า – กรณีที่กลุ่มกิจการเป็นผู้เช่า

กลุ่มกิจการรับรู้สัญญาเช่าเมื่อกลุ่มกิจการสามารถเข้าถึงสินทรัพย์ตามสัญญาเช่า เป็นสินทรัพย์สิทธิการใช้และหนี้สินตามสัญญาเช่า โดยค่าเช่าที่ชำระจะบันทึกเป็นส่วนเป็นการจ่ายชำระหนี้สินและต้นทุนทางการเงิน โดยต้นทุนทางการเงินจะรับรู้ในกำไรหรือขาดทุนตลอดระยะเวลาสัญญาเช่าด้วยอัตราดอกเบี้ยคงที่จากยอดหนี้สินตามสัญญาเช่าที่คงเหลืออยู่ กลุ่มกิจการคิดค่าเสื่อมราคาสินทรัพย์สิทธิการใช้ตามวิธีเส้นตรงตามอายุที่สั้นกว่าระหว่างอายุสินทรัพย์และระยะเวลาการเช่า

กลุ่มกิจการบันทึกส่วนสิ่งตอบแทนในสัญญาไปยังส่วนประกอบของสัญญาที่เป็นการเช่าและส่วนประกอบของสัญญาที่ไม่เป็นการเช่าตามราคาเอกเทศเปรียบเทียบของแต่ละส่วนประกอบ สำหรับสัญญาที่ประกอบด้วยส่วนประกอบของสัญญาที่ไม่เป็นการเช่าและส่วนประกอบของสัญญาที่ไม่เป็นการเช่า ยกเว้นสัญญาเช่าอสังหาริมทรัพย์ซึ่งกลุ่มกิจการเป็นผู้เช่า โดยกลุ่มกิจการเลือกที่จะไม่แยกส่วนประกอบของสัญญา และรวมแต่ละส่วนประกอบเป็นส่วนประกอบที่เป็นการเช่าเท่านั้น

สินทรัพย์และหนี้สินตามสัญญาเช่ารับรู้เริ่มแรกด้วยมูลค่าปัจจุบัน หนี้สินตามสัญญาเช่าประกอบด้วยมูลค่าปัจจุบันของการจ่ายชำระตามสัญญาเช่า ดังนี้

- ค่าเช่าคงที่ (รวมถึงการจ่ายชำระคงที่โดยเนื้อหา) สุทธิด้วยเงินคงใจค้างรับ และ
- ค่าปรับจากการยกเลิกสัญญา หากอายุของสัญญาเช่าสะท้อนถึงการที่กลุ่มกิจการคาดว่าจะยกเลิกสัญญานั้น

การจ่ายชำระตามสัญญาเช่าในช่วงการต่ออายุสัญญาเช่าได้รวมอยู่ในการคำนวณหนี้สินตามสัญญาเช่า หากกลุ่มกิจการมีความแน่นอนอย่างสมเหตุสมผลในการใช้สิทธิต่ออายุสัญญาเช่า

กลุ่มกิจการจะคิดลดค่าเช่าจ่ายข้างต้นด้วยอัตราดอกเบี้ยโดยนัยตามสัญญา หากไม่สามารถหาอัตราดอกเบี้ยโดยนัยได้ กลุ่มกิจการจะคิดลดด้วยอัตราการกู้ยืมส่วนเพิ่มของผู้เช่า ซึ่งก็คืออัตราที่สะท้อนถึงการกู้ยืมเพื่อให้ได้มาซึ่งสินทรัพย์ที่มีมูลค่าใกล้เคียงกัน ในสภาวะเศรษฐกิจ อายุสัญญา และเงื่อนไขที่ใกล้เคียงกัน

## บริษัท ชลประทานซีเมนต์ จำกัด (มหาชน)

## หมายเหตุประกอบงบการเงินรวมและงบการเงินเฉพาะกิจการ

สำหรับปีสิ้นสุดวันที่ 31 ธันวาคม พ.ศ. 2565

สินทรัพย์สิทธิการใช้จะรับรู้ด้วยราคาทุน ซึ่งประกอบด้วย

- จำนวนที่รับรู้เริ่มแรกของหนี้สินตามสัญญาเช่า
- ค่าเช่าจ่ายที่ได้ชำระก่อนเริ่ม หรือ ณ วันทำสัญญา สุทธิจากเงินคงใจที่ได้รับตามสัญญาเช่า
- ต้นทุนทางตรงเริ่มแรก
- ต้นทุนการปรับสภาพสินทรัพย์

ค่าเช่าที่จ่ายตามสัญญาเช่าระยะสั้นและสัญญาเช่าสินทรัพย์ที่มีมูลค่าต่ำจะรับรู้เป็นค่าใช้จ่ายตามวิธีเส้นตรง สัญญาเช่าระยะสั้นคือสัญญาเช่าที่มีอายุสัญญาเช่าน้อยกว่าหรือเท่ากับ 12 เดือน สินทรัพย์ที่มีมูลค่าต่ำประกอบด้วย อุปกรณ์ไอทีและอุปกรณ์สำนักงานขนาดเล็ก

## 4.11 หนี้สินทางการเงิน

## ก) การจัดประเภท

กลุ่มกิจการจะพิจารณาจัดประเภทเครื่องมือทางการเงินที่กลุ่มกิจการเป็นผู้ออกเป็นหนี้สินทางการเงินหรือตราสารทุนโดยพิจารณาภาระผูกพันตามสัญญา ดังนี้

- หากกลุ่มกิจการมีภาระผูกพันตามสัญญาที่จะต้องส่งมอบเงินสดหรือสินทรัพย์ทางการเงินอื่นให้กับกิจการอื่นโดยไม่สามารถปฏิเสธการชำระหรือเลื่อนการชำระออกไปอย่างไม่มีกำหนดได้นั้น เครื่องมือทางการเงินนั้นจะจัดประเภทเป็นหนี้สินทางการเงิน เว้นแต่ว่าการชาระนั้นสามารถชำระโดยการออกตราสารทุนของกลุ่มกิจการเองด้วยจำนวนตราสารทุนที่คงที่ เพื่อแลกเปลี่ยนกับจำนวนเงินที่คงที่
- หากกลุ่มกิจการไม่มีภาระผูกพันตามสัญญาหรือสามารถเลื่อนการชำระภาระผูกพันตามสัญญาไปได้ เครื่องมือทางการเงินดังกล่าวจะจัดประเภทเป็นตราสารทุน

เงินกู้ยืมจัดประเภทเป็นหนี้สินหมุนเวียนเมื่อกลุ่มกิจการไม่มีสิทธิอันปราศจากเงื่อนไขให้เลื่อนชำระหนี้ออกไปอีกเป็นเวลาไม่น้อยกว่า 12 เดือน นับจากวันสิ้นรอบระยะเวลารายงาน

## ข) การวัดมูลค่า

ในการรับรู้รายการเมื่อเริ่มแรกกลุ่มกิจการต้องวัดมูลค่าหนี้สินทางการเงินด้วยมูลค่ายุติธรรม และวัดมูลค่าหนี้สินทางการเงินทั้งหมดภายหลังการรับรู้รายการด้วยราคาทุนตัดจำหน่าย

## บริษัท ชลประทานซีเมนต์ จำกัด (มหาชน)

## หมายเหตุประกอบงบการเงินรวมและงบการเงินเฉพาะกิจการ

สำหรับปีสิ้นสุดวันที่ 31 ธันวาคม พ.ศ. 2565

## ค) การตัดรายการและการเปลี่ยนแปลงเงื่อนไขของสัญญา

กลุ่มกิจการตัดรายการหนี้สินทางการเงินเมื่อภาระผูกพันที่ระบุในสัญญาได้มีการปฏิบัติตามแล้ว หรือได้มีการยกเลิกไป หรือสิ้นสุดลงแล้ว

หากกลุ่มกิจการมีการเจรจาต่อรองหรือเปลี่ยนแปลงเงื่อนไขของหนี้สินทางการเงิน กลุ่มกิจการจะต้องพิจารณาว่ารายการดังกล่าวเข้าเงื่อนไขของการตัดรายการหรือไม่ หากเข้าเงื่อนไขของการตัดรายการ กลุ่มกิจการจะต้องรับรู้หนี้สินทางการเงินใหม่ด้วยมูลค่ายุติธรรมของหนี้สินใหม่นั้น และตัดรายการหนี้สินทางการเงินนั้นด้วยมูลค่าตามบัญชีที่เหลืออยู่ และรับรู้ส่วนต่างในรายการกำไรหรือขาดทุนอื่นในกำไรหรือขาดทุน

หากกลุ่มกิจการพิจารณาแล้วว่า การต่อรองเงื่อนไขดังกล่าวไม่เข้าเงื่อนไขของการตัดรายการ กลุ่มกิจการจะปรับปรุงมูลค่าของหนี้สินทางการเงินโดยการคิดลดกระแสเงินสดใหม่ตามสัญญาด้วยอัตราดอกเบี้ยที่แท้จริงเดิม (Original effective interest rate) ของหนี้สินทางการเงินนั้น และรับรู้ส่วนต่างในรายการกำไรหรือขาดทุนอื่นในกำไรหรือขาดทุน

## 4.12 ภาษีเงินได้งวดปัจจุบันและภาษีเงินได้รอการตัดบัญชี

ค่าใช้จ่ายภาษีเงินได้สำหรับงวดประกอบด้วย ภาษีเงินได้ของงวดปัจจุบันและภาษีเงินได้รอการตัดบัญชี ภาษีเงินได้จะรับรู้ในกำไรหรือขาดทุน ยกเว้นส่วนภาษีเงินได้ที่เกี่ยวข้องกับรายการที่รับรู้ในกำไรขาดทุนเบ็ดเสร็จอื่น หรือรายการที่รับรู้โดยตรงไปยังส่วนของผู้ถือหุ้น ในกรณีนี้ ภาษีเงินได้ต้องรับรู้ในกำไรขาดทุนเบ็ดเสร็จอื่น หรือโดยตรงไปยังส่วนของผู้ถือหุ้นตามลำดับ

## ภาษีเงินได้ของงวดปัจจุบัน

ภาษีเงินได้ของงวดปัจจุบันคำนวณจากอัตราภาษีตามกฎหมายภาษีที่มีผลบังคับใช้อยู่ หรือที่คาดได้ค่อนข้างแน่ว่าจะมีผลบังคับใช้ภายในสิ้นรอบระยะเวลาที่รายงานในประเทศที่บริษัทและบริษัทย่อยดำเนินงานอยู่และเกิดรายได้เพื่อเสียภาษี ผู้บริหารจะประเมินสถานะของการยื่นแบบแสดงรายการภาษีเป็นงวดๆ ในกรณีที่มีสถานการณ์ที่การนำกฎหมายภาษีไปปฏิบัติขึ้นอยู่กับความตีความ จะตั้งประมาณการค่าใช้จ่ายภาษีที่เหมาะสมจากจำนวนที่คาดว่าจะต้องจ่ายชำระภาษีแก่หน่วยงานจัดเก็บ

## ภาษีเงินได้รอการตัดบัญชี

ภาษีเงินได้รอการตัดบัญชีรับรู้ตามวิธีหนี้สิน เมื่อเกิดผลต่างชั่วคราวระหว่างฐานภาษีของสินทรัพย์และหนี้สิน และราคาตามบัญชีที่แสดงอยู่ในงบการเงิน อย่างไรก็ตามกลุ่มกิจการจะไม่รับรู้ภาษีเงินได้รอการตัดบัญชีสำหรับผลต่างชั่วคราวที่เกิดจากเหตุการณ์ต่อไปนี้

- การรับรู้เริ่มแรกของรายการสินทรัพย์หรือรายการหนี้สินที่เกิดจากรายการที่ไม่ใช่การรวมธุรกิจ และไม่มีผลกระทบต่อกำไรหรือขาดทุนทั้งทางบัญชีและทางภาษี
- ผลต่างชั่วคราวของเงินลงทุนในบริษัทย่อย บริษัทร่วม และส่วนได้เสียในการร่วมค้าที่กลุ่มกิจการสามารถควบคุมจังหวะเวลาของการกลับรายการผลต่างชั่วคราวและการกลับรายการผลต่างชั่วคราวมีความเป็นไปได้ค่อนข้างแน่ว่าจะไม่เกิดขึ้นภายในระยะเวลาที่คาดการณ์ได้ในอนาคต

## บริษัท ชลประทานซีเมนต์ จำกัด (มหาชน)

## หมายเหตุประกอบงบการเงินรวมและงบการเงินเฉพาะกิจการ

สำหรับปีสิ้นสุดวันที่ 31 ธันวาคม พ.ศ. 2565

ภาษีเงินได้รอการตัดบัญชีคำนวณจากอัตราภาษีที่มีผลบังคับใช้หรือที่คาดได้ค่อนข้างแน่ว่าจะมีผลบังคับใช้ภายในสิ้นรอบระยะเวลาที่รายงาน และคาดว่าอัตราภาษีดังกล่าวจะนำไปใช้เมื่อสินทรัพย์ภาษีเงินได้รอการตัดบัญชีที่เกี่ยวข้องได้ใช้ประโยชน์ หรือหนี้สินภาษีเงินได้รอการตัดบัญชีได้มีการจ่ายชำระ

สินทรัพย์ภาษีเงินได้รอการตัดบัญชีจะรับรู้หากมีความเป็นไปได้ค่อนข้างแน่ว่ากลุ่มกิจการจะมีกำไรทางภาษีเพียงพอที่จะนำจำนวนผลต่างชั่วคราวนั้นมาใช้ประโยชน์

สินทรัพย์ภาษีเงินได้รอการตัดบัญชีและหนี้สินภาษีเงินได้รอการตัดบัญชีจะแสดงหักกลบกันก็ต่อเมื่อกิจการมีสิทธิตามกฎหมายที่จะนำสินทรัพย์ภาษีเงินได้ของงวดปัจจุบันมาหักลบกับหนี้สินภาษีเงินได้ของงวดปัจจุบัน และทั้งสินทรัพย์ภาษีเงินได้รอการตัดบัญชีและหนี้สินภาษีเงินได้รอการตัดบัญชีเกี่ยวข้องกับภาษีเงินได้ที่ประเมินโดยหน่วยงานจัดเก็บภาษีหน่วยงานเดียวกัน ซึ่งตั้งใจจะจ่ายหนี้สินและสินทรัพย์ภาษีเงินได้ของงวดปัจจุบันด้วยยอดสุทธิ

## 4.13 ผลประโยชน์พนักงาน

กลุ่มกิจการได้จัดให้มีโครงการผลประโยชน์พนักงานในหลายรูปแบบ ดังนี้

## 4.13.1 ผลประโยชน์หลังออกจากงาน

## ก) โครงการสมทบเงิน

สำหรับโครงการสมทบเงินกลุ่มกิจการจะจ่ายเงินสมทบให้กองทุนในจำนวนเงินที่คงที่ กลุ่มกิจการไม่มีภาระผูกพันทางกฎหมายหรือภาระผูกพันจากการอนุমানที่จะต้องจ่ายเงินเพิ่มเมื่อได้จ่ายเงินสมทบไปแล้ว ถึงแม้กองทุนไม่มีสินทรัพย์เพียงพอที่จะจ่ายให้พนักงานทั้งหมดสำหรับการให้บริการจากพนักงานทั้งในอดีตและปัจจุบัน กลุ่มกิจการจะจ่ายสมทบให้กับกองทุนสำรองเลี้ยงชีพ ซึ่งบริหารโดยผู้จัดการกองทุนภายนอกตามเกณฑ์และข้อกำหนดของ พระราชบัญญัติกองทุนสำรองเลี้ยงชีพ พ.ศ. 2530 กลุ่มกิจการจะจ่ายสมทบเข้ากองทุนเป็นรายเดือนในอัตราร้อยละ 5 - 10 ของเงินเดือน เงินจ่ายสมทบเข้ากองทุนสำรองเลี้ยงชีพ บันทึกลงเป็นค่าใช้จ่ายในกำไรหรือขาดทุนสำหรับรอบระยะเวลาบัญชีที่เกี่ยวข้อง

## ข) โครงการผลประโยชน์เมื่อเกษียณอายุ

สำหรับโครงการผลประโยชน์เมื่อเกษียณอายุคือโครงการผลประโยชน์เมื่อเกษียณอายุที่ไม่ใช่โครงการสมทบเงิน ซึ่งจะกำหนดจำนวนเงินผลประโยชน์ที่พนักงานจะได้รับเมื่อเกษียณอายุ โดยส่วนใหญ่จะขึ้นอยู่กับหลายปัจจัย เช่น อายุ จำนวนปีที่ให้บริการ และค่าตอบแทน

## ค) โครงการผลประโยชน์เมื่อเลิกจ้างของบริษัทย่อย

โครงการผลประโยชน์เมื่อเลิกจ้างของบริษัทย่อยคือโครงการผลประโยชน์ที่ให้แก่พนักงานในกรณีที่พนักงานลาออกก่อนเกษียณอายุ โดยบริษัทย่อยไม่สามารถยกเลิกข้อเสนอการให้ผลประโยชน์แก่พนักงานดังกล่าว จำนวนผลประโยชน์ที่พนักงานได้รับกำหนดโดยขึ้นอยู่กับหลายปัจจัย เช่น จำนวนปีที่ทำงาน ค่าตอบแทนและอัตราคิดลด เป็นต้น



## บริษัท ชลประทานซีเมนต์ จำกัด (มหาชน)

## หมายเหตุประกอบงบการเงินรวมและงบการเงินเฉพาะกิจการ

สำหรับปีสิ้นสุดวันที่ 31 ธันวาคม พ.ศ. 2565

## 4.13.2 ผลประโยชน์ระยะยาวอื่น

## โครงการผลประโยชน์ชดเชยวันลาพักร้อน

โครงการผลประโยชน์ชดเชยวันลาพักร้อนคือโครงการผลประโยชน์ที่ให้แกพนักงานซึ่งพนักงานจะได้รับเมื่อออกจากงาน จำนวนผลประโยชน์ที่พนักงานได้รับคำนวณโดยอ้างอิงจำนวนวันลาพักร้อนที่พนักงานมีสิทธิได้รับค่าชดเชย ซึ่งกำหนดโดยขึ้นอยู่กับหลายปัจจัย เช่น จำนวนปีที่ทำงาน วันลาพักร้อนที่ได้รับ และอัตราคิดลด เป็นต้น

## โครงการผลประโยชน์ระยะยาวอื่น

โครงการผลประโยชน์ระยะยาวอื่นคือโครงการผลประโยชน์ที่ให้แกพนักงานเมื่อทำงานครบตามจำนวนปีที่บริษัทกำหนดไว้ในนโยบาย จำนวนผลประโยชน์ที่พนักงานได้รับกำหนดโดยขึ้นอยู่กับหลายปัจจัย เช่น จำนวนปีที่ทำงาน ค่าตอบแทน และอัตราคิดลด เป็นต้น

หนี้สินสำหรับโครงการผลประโยชน์เมื่อเกษียณอายุ โครงการผลประโยชน์ระยะยาวอื่น และโครงการผลประโยชน์เมื่อเลิกจ้างของบริษัทย่อยจะรับรู้ในงบแสดงฐานะการเงินด้วยมูลค่าปัจจุบันของภาระผูกพัน ณ วันสิ้นรอบระยะเวลารายงาน ภาระผูกพันนี้คำนวณโดยนักคณิตศาสตร์ประกันภัยอิสระ ด้วยวิธีคิดลดแต่ละหน่วยที่ประมาณการไว้ ซึ่งมูลค่าปัจจุบันของโครงการผลประโยชน์จะประมาณโดยการคิดลดกระแสเงินสดจ่ายในอนาคต โดยใช้อัตราผลตอบแทนในตลาดของพันธบัตรรัฐบาล ซึ่งเป็นสกุลเงินเดียวกับสกุลเงินที่จะจ่ายภาระผูกพัน และวันครบกำหนดของหุ้นกู้ใกล้เคียงกับระยะเวลาที่ต้องชำระภาระผูกพันโครงการผลประโยชน์เมื่อเกษียณอายุ

กำไรและขาดทุนจากการวัดมูลค่าใหม่ที่เกิดขึ้นจากการปรับปรุงจากประสบการณ์หรือการเปลี่ยนแปลงในข้อสมมติฐานจะรับรู้ดังนี้

- สำหรับโครงการผลประโยชน์เมื่อเกษียณอายุของกลุ่มกิจการและโครงการผลประโยชน์เมื่อเลิกจ้างของบริษัทย่อย จะรับรู้ผ่านกำไรขาดทุนเบ็ดเสร็จไปยังส่วนของผู้ถือหุ้นในงวดที่เกิด
- สำหรับโครงการผลประโยชน์ระยะยาวอื่นของกลุ่มกิจการจะรับรู้ในกำไรหรือขาดทุนในงวดที่เกิด

ต้นทุนบริการในอดีตจะถูกรับรู้ทันทีในกำไรหรือขาดทุน

## 4.13.3 ผลประโยชน์ระยะสั้น

กลุ่มกิจการรับรู้ เงินเดือน ค่าจ้าง โบนัสและเงินสมทบกองทุนประกันสังคมเป็นค่าใช้จ่ายเมื่อเกิดรายการ และรับรู้ประมาณการผลประโยชน์เมื่อมีการผูกพันตามกฎหมายหรือตามประเพณีปฏิบัติในอดีตซึ่งก่อให้เกิดภาระผูกพันจากการอนุมาน

## บริษัท ชลประทานซีเมนต์ จำกัด (มหาชน)

## หมายเหตุประกอบงบการเงินรวมและงบการเงินเฉพาะกิจการ

สำหรับปีสิ้นสุดวันที่ 31 ธันวาคม พ.ศ. 2565

## 4.14 ประมาณการหนี้สิน - ทั่วไป

ประมาณการหนี้สินจะรับรู้ก็ต่อเมื่อ กลุ่มกิจการมีภาระผูกพันในปัจจุบันตามกฎหมายหรือตามข้อตกลงซึ่งจัดทำไว้อันเป็นผลสืบเนื่องมาจากเหตุการณ์ในอดีต ซึ่งการชำระภาระผูกพันนั้นมีความเป็นไปได้ค่อนข้างแน่ว่าจะส่งผลให้กลุ่มกิจการต้องสูญเสียทรัพยากรออกไปและสามารถประมาณการจำนวนที่ต้องจ่ายได้อย่างน่าเชื่อถือ

กลุ่มกิจการจะวัดมูลค่าของจำนวนประมาณการหนี้สินโดยใช้มูลค่าปัจจุบันของรายจ่ายที่คาดว่าจะต้องนำมาจ่ายชำระภาระผูกพันการเพิ่มขึ้นของประมาณการหนี้สินเนื่องจากมูลค่าของเงินตามเวลาจะรับรู้เป็นดอกเบี้ยจ่าย

## 4.15 ทุนเรือนหุ้น

หุ้นสามัญจะจัดประเภทไว้เป็นส่วนของผู้ถือหุ้น

ต้นทุนส่วนเพิ่มที่เกี่ยวข้องกับการออกหุ้นใหม่หรือการออกสิทธิในการซื้อหุ้นซึ่งสิทธิจากภาษีจะถูกแสดงในส่วนของผู้ถือหุ้นโดยนำไปหักจากสิ่งตอบแทนที่ได้รับจากการออกตราสารทุนดังกล่าว

## 4.16 การรับรู้รายได้

รายได้หลักรวมถึงรายได้ที่เกิดจากกิจกรรมปกติทางธุรกิจทุกประเภท รวมถึงรายได้อื่นๆ ที่กลุ่มกิจการได้รับจากการขนส่งสินค้าและให้บริการในกิจกรรมตามปกติธุรกิจ

กลุ่มกิจการรับรู้รายได้สุทธิจากภาษีมูลค่าเพิ่มซึ่งกลุ่มกิจการจะรับรู้รายได้เมื่อคาดว่าจะมีความเป็นไปได้ค่อนข้างแน่ที่จะได้รับชำระเมื่อส่งมอบสินค้าหรือให้บริการ

สำหรับสัญญาที่มีหลายองค์ประกอบที่กลุ่มกิจการจะต้องส่งมอบสินค้าหรือให้บริการหลายประเภท กลุ่มกิจการต้องแยกเป็นแต่ละภาระที่ต้องปฏิบัติที่แยกต่างหากจากกัน และต้องบັນส่วนราคาของรายการของสัญญาดังกล่าวไปยังแต่ละภาระที่ต้องปฏิบัติตามสัดส่วนของราคาขายแบบเอกเทศหรือประมาณการราคาขายแบบเอกเทศ กลุ่มกิจการจะรับรู้รายได้ของแต่ละภาระที่ต้องปฏิบัติแยกต่างหากจากกันเมื่อกลุ่มกิจการได้ปฏิบัติตามภาระนั้นแล้ว

กลุ่มกิจการรับรู้รายได้จากการขายและให้บริการโดย

- การรับรู้รายได้จากการขายเป็นการรับรู้รายได้ ณ เวลาใดเวลาหนึ่ง (point in time) สำหรับสินค้าที่ได้ส่งมอบการควบคุมของสินค้าดังกล่าวให้แก่ลูกค้า
- การรับรู้รายได้จากการให้บริการขนส่งเป็นการรับรู้รายได้ตลอดช่วงเวลาหนึ่ง (over time) เมื่อกลุ่มกิจการได้ปฏิบัติตามภาระที่ระบุในสัญญาแล้ว

รายได้อื่นรับรู้ตามเกณฑ์ดังนี้

- รายได้ค่าเช่ารับรู้ด้วยวิธีเส้นตรงตลอดอายุสัญญาเช่าตามเกณฑ์คงค้าง
- รายได้ดอกเบี้ยรับรู้ตามเกณฑ์อัตราผลตอบแทนที่แท้จริง
- รายได้จากการขายเศษซากรับรู้เมื่อมีการขายเกิดขึ้นจริง

## 4.17 ต้นทุนทางการเงิน

ต้นทุนทางการเงินประกอบด้วยค่าธรรมเนียมธนาคาร ดอกเบี้ยจ่ายหนี้สินตามสัญญาเช่าและดอกเบี้ยจ่ายหนี้สินภายใต้ประมาณการหนี้สินระยะยาว

## บริษัท ชลประทานซีเมนต์ จำกัด (มหาชน)

## หมายเหตุประกอบงบการเงินรวมและงบการเงินเฉพาะกิจการ

สำหรับปีสิ้นสุดวันที่ 31 ธันวาคม พ.ศ. 2565

## 4.18 การจ่ายเงินปันผล

เงินปันผลที่จ่ายไปยังผู้ถือหุ้นของบริษัทจะรับรู้เป็นหนี้สินในงบการเงินในรอบระยะเวลาบัญชีซึ่งที่ประชุมผู้ถือหุ้นของบริษัทได้อนุมัติการจ่ายเงินปันผล เงินปันผลระหว่างกาลจะรับรู้เมื่อได้รับการอนุมัติจากคณะกรรมการบริษัท

## 4.19 ข้อมูลจำแนกตามส่วนงาน

ส่วนงานดำเนินงานได้ถูกรายงานในลักษณะเดียวกับรายงานภายในที่นำเสนอให้ผู้มีอำนาจตัดสินใจสูงสุดด้านการดำเนินงาน ผู้มีอำนาจตัดสินใจสูงสุดด้านการดำเนินงานหมายถึงบุคคลที่มีหน้าที่ในการจัดสรรทรัพยากรและประเมินผลการปฏิบัติงานของส่วนงานดำเนินงาน ซึ่งพิจารณาว่าเป็น คณะกรรมการบริษัทที่ทำการตัดสินใจเชิงกลยุทธ์

## 5 ประเมินการทางบัญชีที่สำคัญ ข้อสมมติฐานและการใช้ดุลยพินิจ

การประมาณการ ข้อสมมติฐานและการใช้ดุลยพินิจ ได้มีการประเมินทบทวนอย่างต่อเนื่อง และอยู่บนพื้นฐานของประสบการณ์ในอดีตและปัจจัยอื่นๆ ซึ่งรวมถึงการคาดการณ์ถึงเหตุการณ์ในอนาคตที่เชื่อว่ามีเหตุผลในสถานการณ์ขณะนั้น

## ประเมินการทางบัญชีที่สำคัญ และข้อสมมติฐาน

กลุ่มกิจการมีการประมาณการทางบัญชี และใช้ข้อสมมติฐานที่เกี่ยวข้องกับเหตุการณ์ในอนาคต ผลของประมาณการทางบัญชีอาจไม่ตรงกับผลที่เกิดขึ้นจริง ประมาณการทางบัญชีที่สำคัญและข้อสมมติฐานที่มีความเสี่ยงอย่างเป็นสาระสำคัญที่อาจเป็นเหตุให้เกิดการปรับปรุงยอดคงเหลือของสินทรัพย์และหนี้สินในรอบระยะเวลาบัญชีหน้า มีดังนี้

## ก) ผลขาดทุนด้านเครดิตที่คาดว่าจะเกิดขึ้นของลูกหนี้

กลุ่มกิจการใช้วิธีอย่างง่าย (Simplified approach) ตาม TFRS 9 ในการวัดมูลค่าผลขาดทุนด้านเครดิตที่คาดว่าจะเกิดขึ้นซึ่งคำนวณค่าเผื่อผลขาดทุนด้านเครดิตที่คาดว่าจะเกิดขึ้นตลอดอายุลูกหนี้การค้า

ในการพิจารณาผลขาดทุนด้านเครดิตที่คาดว่าจะเกิดขึ้น ผู้บริหารได้จัดกลุ่มลูกหนี้ตามความเสี่ยงด้านเครดิตที่มีลักษณะร่วมกัน ประมาณการอัตราผลขาดทุนด้านเครดิตที่คาดว่าจะเกิดขึ้นพิจารณาจากประวัติการชำระเงินย้อนหลัง ความน่าเชื่อถือของกลุ่มลูกหนี้ และประสบการณ์ผลขาดทุนด้านเครดิตที่เกิดขึ้นในช่วงระยะเวลาดังกล่าว

## ข) ที่ดิน อาคารและอุปกรณ์ และค่าเสื่อมราคา

ในการคำนวณค่าเสื่อมราคาของอาคารและอุปกรณ์ ฝ่ายบริหารจำเป็นต้องทำการประมาณอายุการให้ประโยชน์และมูลค่าคงเหลือเมื่อเลิกใช้งานของอาคารและอุปกรณ์ และต้องทบทวนอายุการให้ประโยชน์และมูลค่าคงเหลือใหม่หากมีการเปลี่ยนแปลงเกิดขึ้น

กลุ่มกิจการแสดงมูลค่าของที่ดินด้วยราคาที่เป็นใหม่ ซึ่งราคาที่เป็นใหม่นี้ได้ประเมินโดยผู้ประเมินราคาอิสระโดยใช้วิธีเปรียบเทียบราคาตลาด ซึ่งการประเมินมูลค่าดังกล่าวต้องอาศัยข้อสมมติฐานและการประมาณการบางประการ ตามที่อธิบายไว้ในหมายเหตุประกอบงบการเงินข้อ 16

นอกจากนี้ฝ่ายบริหารจำเป็นต้องสอบทานการต่ออายุค่าของที่ดิน อาคารและอุปกรณ์ในแต่ละช่วงเวลาและวันที่ขาดทุนจากการต่ออายุหากคาดว่าจะได้รับคืนต่ำกว่ามูลค่าตามบัญชีของสินทรัพย์นั้น ในการนี้ฝ่ายบริหารจำเป็นต้องใช้ดุลยพินิจที่เกี่ยวข้องกับการคาดการณ์รายได้และค่าใช้จ่ายในอนาคตซึ่งเกี่ยวข้องกับสินทรัพย์นั้น

## บริษัท ชลประทานซีเมนต์ จำกัด (มหาชน)

## หมายเหตุประกอบงบการเงินรวมและงบการเงินเฉพาะกิจการ

สำหรับปีสิ้นสุดวันที่ 31 ธันวาคม พ.ศ. 2565

## ค) ภาษีเงินได้รอการตัดบัญชี

สินทรัพย์ภาษีเงินได้รอการตัดบัญชีที่เกิดจากการพิจารณาการใช้ผลขาดทุนทางภาษีในอดีตซึ่งมีความเป็นไปได้ค่อนข้างแน่ที่จะใช้สิทธิประโยชน์ทางภาษี โดยการประมาณการของผู้บริหาร ซึ่งมีข้อสมมติฐานจากการคาดการณ์ผลกำไรที่คาดว่าจะเกิดขึ้นในอนาคต และปรับปรุงด้วยปัจจัยความผันผวนภายนอกอย่างอื่นที่คาดว่าจะกระทบต่อประมาณผลกำไรที่คาดว่าจะเกิดขึ้น ซึ่งผู้บริหารได้พิจารณาด้วยหลักความระมัดระวังรอบคอบ

## ง) ภาวะผูกพันผลประโยชน์พนักงาน

มูลค่าปัจจุบันของภาวะผูกพันผลประโยชน์พนักงานขึ้นอยู่กับหลายปัจจัยที่ใช้ในการคำนวณตามหลักคณิตศาสตร์ประกันภัย โดยมีข้อสมมติฐานหลายตัว รวมถึงข้อสมมติฐานเกี่ยวกับอัตราคิดลด การเปลี่ยนแปลงของข้อสมมติฐานเหล่านี้จะส่งผลกระทบต่อมูลค่าของภาวะผูกพันผลประโยชน์พนักงาน

กลุ่มกิจการได้พิจารณาอัตราคิดลดที่เหมาะสมในแต่ละปี ซึ่งได้แก่อัตราดอกเบี้ยที่ควรใช้ในการกำหนดมูลค่าปัจจุบันของประมาณการกระแสเงินสดที่คาดว่าจะต้องจ่ายภาวะผูกพันผลประโยชน์พนักงาน ในการพิจารณาอัตราคิดลดที่เหมาะสม กลุ่มกิจการพิจารณาใช้ อัตราผลตอบแทนในตลาดของพันธบัตรรัฐบาล ซึ่งเป็นสกุลเงินเดียวกับสกุลเงินที่ต้องจ่ายชำระผลประโยชน์พนักงาน และมีอายุครบกำหนดใกล้เคียงกับระยะเวลาที่ต้องจ่ายชำระภาวะผูกพันผลประโยชน์พนักงานที่เกี่ยวข้อง

ข้อสมมติฐานหลักอื่นๆ สำหรับภาวะผูกพันผลประโยชน์พนักงาน ได้เปิดเผยข้อมูลเพิ่มเติมอยู่ในหมายเหตุประกอบงบการเงินข้อ 19

## จ) ประมาณการหนี้สินสำหรับต้นทุนในการรื้อถอน

กลุ่มกิจการมีภาวะผูกพันในการรื้อถอนหน่วยงานคอนกรีต และปรับปรุงพื้นที่เช่าคืนแก่ผู้ให้เช่าเมื่อสิ้นสุดอายุสัญญาเช่า โดยกลุ่มกิจการรับรู้ประมาณการหนี้สินในการรื้อถอนเมื่อมีความเป็นไปได้ค่อนข้างแน่ที่จะเกิดภาวะผูกพันอันเป็นผลเนื่องมาจากเหตุการณ์ในอดีต และสามารถประมาณการจำนวนเงินที่ต้องจ่ายได้อย่างสมเหตุสมผล ในการประมาณการหนี้สินในการรื้อถอน ฝ่ายบริหารใช้ดุลยพินิจในการคาดการณ์เกี่ยวกับต้นทุนรื้อถอนในอนาคต อัตราคิดลด และอายุการให้ประโยชน์เชิงเศรษฐกิจของสินทรัพย์

## 6 การประมาณมูลค่ายุติธรรม

รายการบนงบการเงินที่วัดมูลค่าหรือเปิดเผยด้วยมูลค่ายุติธรรมจำแนกตามวิธีการประมาณมูลค่า ความแตกต่างของระดับข้อมูลสามารถแสดงได้ดังนี้

- ข้อมูลระดับที่ 1 : มูลค่ายุติธรรมของเครื่องมือทางการเงินอ้างอิงจากราคาเสนอซื้อขาย (ไม่ต้องปรับปรุง) ในตลาดที่มีสภาพคล่องสำหรับสินทรัพย์หรือหนี้สินอย่างเดียวกัน
- ข้อมูลระดับที่ 2 : มูลค่ายุติธรรมของเครื่องมือทางการเงินวัดมูลค่าโดยใช้เทคนิคการประเมินมูลค่าซึ่งใช้ข้อมูลที่สามารถสังเกตได้อย่างมีนัยสำคัญและอ้างอิงจากประมาณการของกิจการเองมาใช้ให้น้อยที่สุดเท่าที่เป็นไปได้
- ข้อมูลระดับที่ 3 : มูลค่ายุติธรรมของเครื่องมือทางการเงินวัดมูลค่าโดยใช้เทคนิคการประเมินมูลค่าซึ่งไม่ได้มาจากข้อมูลที่สามารถสังเกตได้จากตลาด

การวัดมูลค่ายุติธรรมของที่ดินที่รับรู้ด้วยวิธีการตีราคาใหม่ได้เปิดเผยไว้ในหมายเหตุประกอบงบการเงินข้อ 15

## บริษัท ชลประทานซีเมนต์ จำกัด (มหาชน)

## หมายเหตุประกอบงบการเงินรวมและงบการเงินเฉพาะกิจการ

สำหรับปีสิ้นสุดวันที่ 31 ธันวาคม พ.ศ. 2565

## 7 การจัดการความเสี่ยงในส่วนของทุน

วัตถุประสงค์ในการบริหารจัดการทุนที่สำคัญของกลุ่มกิจการและบริษัท คือการจัดให้มีซึ่งโครงสร้างทุนที่เหมาะสมเพื่อสนับสนุนการดำเนินธุรกิจของกลุ่มกิจการและบริษัทและเสริมสร้างมูลค่าการถือหุ้นให้กับผู้ถือหุ้น โดย ณ วันที่ 31 ธันวาคม พ.ศ. 2565 กลุ่มกิจการมีอัตราส่วนหนี้สินต่อทุนเท่ากับ 0.34:1 (พ.ศ. 2564 : 0.39:1) และเฉพาะบริษัทมีอัตราส่วนหนี้สินต่อทุนเท่ากับ 0.29:1 (พ.ศ. 2564 : 0.28:1)

## 8 ข้อมูลทางการเงินจำแนกตามส่วนงาน

ข้อมูลส่วนงานดำเนินงานที่น่าเสนอนี้สอดคล้องกับรายงานภายในของกลุ่มกิจการที่ผู้มีอำนาจตัดสินใจสูงสุดด้านการดำเนินงาน ได้รับและสอบทานอย่างสม่ำเสมอเพื่อใช้ในการตัดสินใจในการจัดสรรทรัพยากรให้กับส่วนงานและประเมินผลการปฏิบัติงานของส่วนงาน

เพื่อวัตถุประสงค์ในการบริหารงาน กลุ่มกิจการจัดโครงสร้างองค์กรเป็น 2 ส่วนงานตามผลิตภัณฑ์และบริการ ดังนี้ ก) ผลิตและจำหน่ายปูนซีเมนต์ และ ข) ผลิตและจำหน่ายคอนกรีตผสมเสร็จ กลุ่มกิจการไม่มีการรวมส่วนงานดำเนินงานเป็นส่วนงานที่รายงานข้างต้น

ผู้มีอำนาจตัดสินใจสูงสุดสอบทานผลการดำเนินงานของแต่ละหน่วยธุรกิจแยกจากกันเพื่อวัตถุประสงค์ในการตัดสินใจเกี่ยวกับการจัดสรรทรัพยากรและการประเมินผลการปฏิบัติงาน กลุ่มกิจการประเมินผลการปฏิบัติงานของส่วนงานโดยพิจารณาจากกำไรหรือขาดทุนจากการดำเนินงานซึ่งวัดมูลค่าโดยใช้เกณฑ์เดียวกับที่ใช้ในการวัดกำไรหรือขาดทุนจากการดำเนินงานในงบการเงิน

การบันทึกบัญชีสำหรับรายการระหว่างส่วนงานที่รายงานเป็นไปในลักษณะเดียวกับการบันทึกบัญชีสำหรับรายการธุรกิจกับบุคคลภายนอก

กลุ่มกิจการดำเนินธุรกิจในเขตภูมิศาสตร์เดียวคือประเทศไทย ดังนั้นรายได้ที่แสดงอยู่ในงบการเงิน จึงถือเป็นการรายงานตามเขตภูมิศาสตร์แล้ว

ในปี พ.ศ. 2565 กลุ่มกิจการมีรายได้ที่มาจากลูกค้ารายใหญ่ จำนวน 1 ราย จำนวน 558,935,198 บาท หรือคิดเป็นร้อยละ 20.67 ของรายได้ของกลุ่มกิจการ (พ.ศ. 2564 : กลุ่มกิจการมีรายได้ที่มาจากลูกค้ารายใหญ่ จำนวน 1 ราย จำนวน 464,872,898 บาท หรือคิดเป็นร้อยละ 20.53 ของรายได้ของกลุ่มกิจการ) โดยมาจากส่วนงานคอนกรีตผสมเสร็จ

บริษัท ชลประทีปซีเมนต์ จำกัด (มหาชน)  
 หมายเหตุประกอบงบการเงินรวมและงบการเงินเฉพาะกิจการ  
 สำหรับปีสิ้นสุดวันที่ 31 ธันวาคม พ.ศ. 2565

ข้อมูลรายได้และกำไรของส่วนงานของกลุ่มกิจการสำหรับปีสิ้นสุดวันที่ 31 ธันวาคม พ.ศ. 2565 และ พ.ศ. 2564 มีดังต่อไปนี้

	งบการเงินรวม												
	ส่วนงานปูนซีเมนต์					ส่วนงานคอนกรีตผสมเสร็จ					รวม		
	พ.ศ. 2565	พ.ศ. 2564	บาท	บาท	บาท	พ.ศ. 2565	พ.ศ. 2564	บาท	บาท	บาท	พ.ศ. 2565	พ.ศ. 2564	บาท
รายได้จากลูกค้าภายนอก	2,127,992,203	1,720,930,054		575,916,957	543,395,801	-	-	-	-	2,703,909,160	2,264,325,855		
รายได้ระหว่างส่วนงาน	503,532	14,239,199		-	-	(503,532)	(14,239,199)			-	-		
ดอกเบี้ยรับ	1,621,236	1,519,129		373,187	71,627	-	-			1,994,423	1,590,756		
รายได้อื่น	5,002,344	4,878,167		810,507	1,849,835	-	-			5,812,851	6,728,002		
รวมรายได้	2,135,119,315	1,741,566,549		577,100,651	545,317,263	(503,532)	(14,239,199)			2,711,716,434	2,272,644,613		
ต้นทุนสินค้าขายและการให้บริการ	(1,998,941,132)	(1,501,257,235)		(544,861,159)	(510,746,124)	503,532	14,239,199			(2,543,298,759)	(1,997,764,160)		
ค่าใช้จ่ายในการขาย	(5,097)	(521,021)		(339,635)	(1,570,458)	-	-			(344,732)	(2,091,479)		
ค่าใช้จ่ายในการบริหาร	(105,084,121)	(92,160,740)		(6,187,496)	(6,896,668)	-	-			(111,271,617)	(99,057,408)		
ค่าเสื่อมราคา	(98,452,307)	(93,710,348)		(21,638,674)	(28,420,841)	-	-			(120,090,981)	(122,131,189)		
รวมค่าใช้จ่าย	(2,202,482,657)	(1,687,649,344)		(573,026,964)	(547,634,091)	503,532	14,239,199			(2,775,006,089)	(2,221,044,236)		
กำไร(ขาดทุน)ก่อนต้นทุนทางการเงิน และรายได้(ค่าใช้จ่าย)ภาษีเงินได้	(67,363,342)	53,917,205		4,073,687	(2,316,828)	-	-			(63,289,655)	51,600,377		
ต้นทุนทางการเงิน	(1,710,063)	(1,862,918)		(857,119)	(1,375,943)	-	-			(2,567,182)	(3,238,861)		
รายได้(ค่าใช้จ่าย)ภาษีเงินได้	14,204,852	(10,629,267)		(644,603)	795,961	-	-			13,560,249	(9,833,306)		
กำไร(ขาดทุน)สำหรับปี	(54,868,553)	41,425,020		2,571,965	(2,896,810)	-	-			(52,296,588)	38,528,210		

## บริษัท ชลประทานซีเมนต์ จำกัด (มหาชน)

## หมายเหตุประกอบงบการเงินรวมและงบการเงินเฉพาะกิจการ

สำหรับปีสิ้นสุดวันที่ 31 ธันวาคม พ.ศ. 2565

## 9 เงินสดและรายการเทียบเท่าเงินสด

	งบการเงินรวม		งบการเงินเฉพาะกิจการ	
	พ.ศ. 2565	พ.ศ. 2564	พ.ศ. 2565	พ.ศ. 2564
	บาท	บาท	บาท	บาท
เงินฝากธนาคาร				
- ประเภทกระแสรายวัน	690,746,998	533,339,989	441,683,740	525,469,246
- ประเภทออมทรัพย์	79,132,520	73,655,915	68,010,839	59,217,937
- ประเภทประจำไม่เกิน 3 เดือน	6,350,000	6,400,000	-	-
- ประเภทประจำเพื่อคงสภาพบัญชี	4,066	4,000	-	-
	776,233,584	613,399,904	509,694,579	584,687,183

ณ วันที่ 31 ธันวาคม พ.ศ. 2565 เงินฝากธนาคารประเภทประจำของกลุ่มกิจการมีอัตราดอกเบี้ยร้อยละ 0.00 และ 0.45 ต่อปี (กลุ่มกิจการ พ.ศ. 2564 : ร้อยละ 0.00 และ 0.13 ต่อปี)

## 10 ลูกหนี้การค้าและลูกหนี้อื่น (สุทธิ)

หมายเหตุ	งบการเงินรวม		งบการเงินเฉพาะกิจการ	
	พ.ศ. 2565	พ.ศ. 2564	พ.ศ. 2565	พ.ศ. 2564
	บาท	บาท	บาท	บาท
ลูกหนี้การค้า - บริษัทอื่น	363,615,307	356,744,991	346,262,226	300,999,483
หัก ประมาณการส่วนลด - บริษัทอื่น	(8,332,233)	(17,651,518)	(7,587,309)	(16,949,300)
หัก ค่าเผื่อผลขาดทุนด้านเครดิตที่คาดว่าจะเกิดขึ้น - บริษัทอื่น	(25,465,409)	(21,215,096)	(10,717,146)	(3,337,981)
	329,817,665	317,878,377	327,957,771	280,712,202
ลูกหนี้การค้า - บริษัทที่เกี่ยวข้องกัน	28.2	177,421,974	522,091,181	16,799,108
	507,239,639	839,969,558	344,756,879	307,745,152
ลูกหนี้อื่น - บริษัทอื่น		189,725	250,309	163,918
- บริษัทที่เกี่ยวข้องกัน	28.2	1,227,549	1,383,018	330,108
		1,417,274	1,633,327	494,026
รายได้ค้างรับ		693,581	-	136,237
- บริษัทที่เกี่ยวข้องกัน	28.2			
		693,581		136,237
ดอกเบี้ยค้างรับ - บริษัทอื่น		2,305	929	-
ค่าใช้จ่ายจ่ายล่วงหน้า		15,833	822,586	5,000
เงินทตรงจ่ายพนักงาน		465,500	40,000	465,500
		509,834,132	842,466,400	345,857,642
				308,400,796





บริษัท ชลประทานซีเมนต์ จำกัด (มหาชน)

หมายเหตุประกอบงบการเงินรวมและงบการเงินเฉพาะกิจการ

สำหรับปีสิ้นสุดวันที่ 31 ธันวาคม พ.ศ. 2565

11 สินค้ำคงเหลือ (สุทธิ)

	งบการเงินรวม		งบการเงินเฉพาะกิจการ	
	พ.ศ. 2565	พ.ศ. 2564	พ.ศ. 2565	พ.ศ. 2564
	บาท	บาท	บาท	บาท
วัตถุดิบ	62,532,341	64,900,622	60,231,635	61,965,423
สินค้าระหว่างผลิต	179,004,243	134,292,383	179,004,243	134,292,383
สินค้าสำเร็จรูป	45,248,278	45,998,847	45,248,278	45,998,847
อะไหล่และวัสดุสิ้นเปลือง	260,839,968	257,308,711	260,839,968	257,308,711
	547,624,830	502,500,563	545,324,124	499,565,364
<u>หัก</u> ค่าเผื่อสินค้าเคลื่อนไหวช้า				
- วัตถุดิบ	(4,005,141)	(4,005,141)	(4,005,141)	(4,005,141)
- อะไหล่และวัสดุสิ้นเปลือง	(142,033,003)	(143,992,143)	(142,033,003)	(143,992,143)
	401,586,686	354,503,279	399,285,980	351,568,080
สินค้าระหว่างทาง	44,157,163	-	44,157,163	-
	445,743,849	354,503,279	443,443,143	351,568,080

ในระหว่างปีสิ้นสุดวันที่ 31 ธันวาคม พ.ศ. 2565 กลุ่มกิจการและบริษัทกลับรายการค่าเผื่อสินค้าเคลื่อนไหวช้าที่เคยรับรู้จำนวน 1.96 ล้านบาท (พ.ศ. 2565 : จำนวน 3.45 ล้านบาท) โดยแสดงอยู่ในต้นทุนสินค้าที่ขายในงบกำไรขาดทุนเบ็ดเสร็จ

บริษัท ชลประเทหะซีเมทส์ จำกัด (มหาชน)  
 หมายเหตุประกอบงบการเงินรวมและงบการเงินเฉพาะกิจการ  
 สำหรับปีสิ้นสุดวันที่ 31 ธันวาคม พ.ศ. 2565

12 สิทธิทรัพย์ทางการเงินและหนี้สินทางการเงิน

ณ วันที่ 31 ธันวาคม พ.ศ. 2565 และ พ.ศ. 2564 กลุ่มกิจการจัดประเภทสิทธิทรัพย์และหนี้สินทางการเงิน ดังต่อไปนี้

	งบการเงินรวม					
	พ.ศ. 2565			พ.ศ. 2564		
	มูลค่าธุรกรรม ผ่านกำไร ขาดทุน	ราคาทุน ตัดจำหน่าย	รวม บาท	มูลค่าธุรกรรม ผ่านกำไร ขาดทุน	เบ็ดเสร็จอื่น ตัดจำหน่าย	รวม บาท
<b>สินทรัพย์ทางการเงิน</b>						
เงินสดและรายการเทียบเท่าเงินสด	-	776,233,584	776,233,584	-	-	613,399,904
ลูกหนี้การค้าและลูกหนี้อื่น (สุทธิ)	-	509,352,799	509,352,799	-	-	841,603,814
เงินฝากสถาบันการเงินเพื่อเป็นหลักทรัพย์ค้ำประกัน	-	3,552,904	3,552,904	-	-	3,207,548
<b>หนี้สินทางการเงิน</b>						
เจ้าหนี้การค้าและเจ้าหนี้อื่น	-	735,073,863	735,073,863	-	-	787,286,081
หนี้สินตามสัญญาเช่า (สุทธิ)	-	37,558,855	37,558,855	-	-	39,712,988

บริษัท ชลประทานซีเมนต์ จำกัด (มหาชน)  
 หมายเหตุประกอบงบการเงินรวมและงบการเงินเฉพาะกิจการ  
 สำหรับปีสิ้นสุดวันที่ 31 ธันวาคม พ.ศ. 2565

	งบการเงินเฉพาะกิจการ									
	พ.ศ. 2565					พ.ศ. 2564				
	มูลค่ายุติธรรม	ผ่านกำไร	ขาดทุน	ราคาทุน	รวม	มูลค่ายุติธรรม	ผ่านกำไร	ขาดทุน	ราคาทุน	รวม
สินทรัพย์ทางการเงิน										
เงินสดและรายการเทียบเท่าเงินสด	-	-	-	509,694,579	509,694,579	-	-	-	584,687,183	584,687,183
ลูกหนี้การค้าและลูกหนี้อื่น (สุทธิ)	-	-	-	345,387,142	345,387,142	-	-	-	308,275,710	308,275,710
เงินฝากสถาบันการเงินเพื่อเป็นหลักทรัพยี่จำประกัน	-	-	-	3,552,904	3,552,904	-	-	-	3,207,548	3,207,548
<b>หนี้สินทางการเงิน</b>										
เจ้าหนี้การค้าและเจ้าหนี้อื่น	-	-	-	570,729,796	570,729,796	-	-	-	491,137,981	491,137,981
หนี้สินตามสัญญาเช่า (สุทธิ)	-	-	-	12,239,147	12,239,147	-	-	-	19,688,698	19,688,698

เงินสดและรายการเทียบเท่าเงินสด และลูกหนี้การค้าและลูกหนี้อื่น เนื่องจากมีลักษณะเป็นสินทรัพย์ที่หมุนเวียน มูลค่าตามบัญชีจึงมีมูลค่าใกล้เคียงกับมูลค่ายุติธรรม สำหรับสินทรัพย์ไม่หมุนเวียน มูลค่ายุติธรรมไม่ได้รับความแตกต่างไปอย่างมีสาระสำคัญจากมูลค่าตามบัญชี

ข้อมูลเกี่ยวกับประมาณการผลขาดทุนด้านเครดิตที่คาดว่าจะเกิดขึ้นและความเสี่ยงด้านเครดิตของการให้สินเชื่อของกลุ่มกิจการได้เปิดเผยไว้ในหมายเหตุ 4.6 ง)

บริษัท ชลประทานซีเมนต์ จำกัด (มหาชน)

หมายเหตุประกอบงบการเงินรวมและงบการเงินเฉพาะกิจการ

สำหรับปีสิ้นสุดวันที่ 31 ธันวาคม พ.ศ. 2565

## 13 เงินฝากสถาบันการเงินที่ติดภาระค้ำประกัน

	งบการเงินรวม		งบการเงินเฉพาะกิจการ	
	พ.ศ. 2565	พ.ศ. 2564	พ.ศ. 2565	พ.ศ. 2564
	บาท	บาท	บาท	บาท
เงินฝากธนาคาร - ประเภทกระแสรายวัน	1,166,200	1,153,193	1,166,200	1,153,193
- ประเภทออมทรัพย์	2,386,704	2,054,355	2,386,704	2,054,355
	3,552,904	3,207,548	3,552,904	3,207,548

ณ วันที่ 31 ธันวาคม พ.ศ. 2565 เงินฝากสถาบันการเงินที่ติดภาระค้ำประกันของกลุ่มกิจการและบริษัทมีอัตราดอกเบี้ยร้อยละ 0.35 ต่อปี (พ.ศ. 2564 : ร้อยละ 0.125 ต่อปี)

ณ วันที่ 31 ธันวาคม พ.ศ. 2565 และ พ.ศ. 2564 เงินฝากสถาบันการเงินที่ติดภาระค้ำประกันของกลุ่มกิจการเป็นเงินฝากธนาคารสำหรับกองทุนฟื้นฟูขอบเขตพื้นที่จากการทำเหมืองแร่ โดยเงินกองทุนดังกล่าว จะต้องนำมาใช้ดำเนินแผนฟื้นฟูพื้นที่จากการทำเหมืองแร่ตามแผนฟื้นฟูพื้นที่จากการทำเหมืองแร่เป็นรายปีหรือรายช่วงเวลา ตามที่กำหนดในเงื่อนไขแนบท้ายการอนุญาตประทานบัตร

บริษัท ชลประทานซีเมนต์ จำกัด (มหาชน)  
 หมายเหตุประกอบงบการเงินรวมและงบการเงินเฉพาะกิจการ  
 สำหรับปีสิ้นสุดวันที่ 31 ธันวาคม พ.ศ. 2565

14 เงินลงทุนในบริษัทย่อย (สุทธิ)

ณ วันที่ 31 ธันวาคม พ.ศ. 2565 และ พ.ศ. 2564 เงินลงทุนในบริษัทย่อย ประกอบด้วยเงินลงทุนในหุ้นสามัญของบริษัทดังต่อไปนี้

ชื่อบริษัท	สถานะบริษัท/ประเภทที่จดทะเบียนจัดตั้ง	ลักษณะของธุรกิจ	ทุนชำระแล้ว		สัดส่วนเงินลงทุน		มูลค่าเงินลงทุน		มูลค่าเงินลงทุน		เงินปันผลรับ	
			พ.ศ. 2565	พ.ศ. 2564	พ.ศ. 2565	พ.ศ. 2564	ร้อยละ	ร้อยละ	ค่าเผื่อการด้อยค่า		สำหรับปีสิ้นสุดวันที่ 31 ธันวาคม	
									บาท	บาท	บาท	บาท
บริษัท ชลประทานคอนกรีต จำกัด	ไทย	ผลิตและจำหน่ายคอนกรีตผสมเสร็จ	280,000,000	280,000,000	99.99	99.99	279,981,000	279,981,000	-	-	279,981,000	-
บริษัท นาคา หรือเพอร์รี่ จำกัด	ไทย	บริการให้เช่าอสังหาริมทรัพย์	100,000,000	100,000,000	100.00	100.00	6,260,767	100,000,000	(93,739,233)	(93,739,233)	6,260,767	-
			379,981,000	379,981,000	286,241,767	379,981,000	286,241,767	379,981,000	(93,739,233)	286,241,767	-	-



**บริษัท ชลประทานซีเมนต์ จำกัด (มหาชน)**  
**หมายเหตุประกอบงบการเงินรวมและงบการเงินเฉพาะกิจการ**  
**สำหรับปีสิ้นสุดวันที่ 31 ธันวาคม พ.ศ. 2565**

		งบการเงินรวม											
		สินทรัพย์ที่ใช้ในการดำเนินงาน						สินทรัพย์ซึ่งเลิกใช้งานแต่ยังไม่จัดประเภทเป็นค่าใช้จ่ายเพื่อขาย					
ทรัพย์สินซึ่งแสดงมูลค่าตามราคาตลาด		สินทรัพย์ซึ่งแสดงมูลค่าตามราคาทุน						สินทรัพย์ซึ่งแสดงมูลค่าตามราคาทุน					
		อาคาร		เครื่องจักร		เครื่องตกแต่งและเครื่องใช้		อาคาร		เครื่องจักร		สินทรัพย์ระหว่างก่อสร้าง	
		ส่วนปรับปรุง	เครื่องจักร	เครื่องตกแต่งและเครื่องใช้	ส่วนปรับปรุง	เครื่องจักร	เครื่องตกแต่งและเครื่องใช้	ส่วนปรับปรุง	เครื่องจักร	เครื่องตกแต่งและเครื่องใช้	ส่วนปรับปรุง	เครื่องจักร	สินทรัพย์ระหว่างก่อสร้าง
		อาคารเช่าและสิ่งปลูกสร้าง	เครื่องจักร	เครื่องตกแต่งและเครื่องใช้	อาคารเช่าและสิ่งปลูกสร้าง	เครื่องจักร	เครื่องตกแต่งและเครื่องใช้	อาคารเช่าและสิ่งปลูกสร้าง	เครื่องจักร	เครื่องตกแต่งและเครื่องใช้	อาคารเช่าและสิ่งปลูกสร้าง	เครื่องจักร	สินทรัพย์ระหว่างก่อสร้าง
		ที่ดิน	เครื่องจักร	เครื่องตกแต่งและเครื่องใช้	ที่ดิน	เครื่องจักร	เครื่องตกแต่งและเครื่องใช้	ที่ดิน	เครื่องจักร	เครื่องตกแต่งและเครื่องใช้	ที่ดิน	เครื่องจักร	สินทรัพย์ระหว่างก่อสร้าง
		บทย่อย	บทย่อย	บทย่อย	บทย่อย	บทย่อย	บทย่อย	บทย่อย	บทย่อย	บทย่อย	บทย่อย	บทย่อย	บทย่อย
		บทย่อย	บทย่อย	บทย่อย	บทย่อย	บทย่อย	บทย่อย	บทย่อย	บทย่อย	บทย่อย	บทย่อย	บทย่อย	บทย่อย
2,251,549,222	38,840,912	134,352,019	315,292,138	3,473,771	9,631,891	22,666,489	22,666,489	22,666,489	9,631,891	3,473,771	9,631,891	22,666,489	-
-	-	-	971,300	-	-	48,005,593	48,005,593	-	-	-	-	-	-
1,172,839,761	-	-	-	-	-	-	-	-	-	-	-	-	-
-	-	6,077,591	21,106,022	30,000	1,759,372	(28,972,985)	(28,972,985)	-	1,759,372	30,000	1,759,372	(28,972,985)	-
-	-	1,467,922	10,232,423	-	13,771,162	-	-	(1,467,922)	13,771,162	-	(10,232,423)	(13,771,162)	-
-	-	(758,499)	(3,131,667)	-	(13,579,554)	-	-	758,499	(13,579,554)	-	3,131,667	13,579,554	-
-	-	(3,246,620)	(27,572,475)	(3,186,712)	(1,020,474)	-	-	-	(1,020,474)	(3,186,712)	(696,113)	(3,724,632)	-
-	-	2,981,525	27,192,202	3,119,212	1,014,789	-	-	-	1,014,789	3,119,212	696,093	2,560,533	-
-	-	-	-	-	-	-	-	-	-	-	20	1,164,099	-
-	(53,975)	(14,539,053)	(78,773,066)	(875,441)	(2,301,700)	-	-	-	(2,301,700)	(875,441)	-	-	(96,543,235)
2,194,046	-	-	-	-	-	-	-	709,423	7,100,756	191,608	-	-	10,195,833
3,426,583,029	38,786,937	126,334,885	265,316,877	2,560,830	9,275,486	41,699,097	41,699,097	-	-	-	-	-	3,910,557,141
3,429,058,567	45,866,385	941,957,983	3,963,514,851	25,744,561	163,601,864	41,699,097	41,699,097	287,896,532	1,458,117,813	60,814,095	12,618,048	10,430,891,796	
-	(7,081,448)	(815,623,098)	(3,698,197,974)	(23,183,731)	(154,326,378)	-	-	(147,885,768)	(711,022,786)	(54,759,212)	-	(5,612,080,395)	
(2,475,538)	-	-	-	-	-	-	-	(140,010,764)	(747,095,027)	(6,054,883)	(12,618,048)	(908,254,260)	
3,426,583,029	38,786,937	126,334,885	265,316,877	2,560,830	9,275,486	41,699,097	41,699,097	-	-	-	-	-	3,910,557,141

สำหรับปีสิ้นสุดวันที่ 31 ธันวาคม พ.ศ. 2565 ค่าเสื่อมราคาแสดงรวมอยู่ในต้นทุนการผลิตจำนวน 96.44 ล้านบาท (พ.ศ. 2564 : 91.03 ล้านบาท) ส่วนที่เหลือรวมอยู่ในค่าใช้จ่ายในการบริหาร

**บริษัท ชลประเทภชี่เมหนต์ จำกัด (มหาชน)**  
**หมายเหตุประกอบงบการเงินรวมและงบการเงินเฉพาะกิจการ**  
**สำหรับปีสิ้นสุดวันที่ 31 ธันวาคม พ.ศ. 2565**

		งบการเงินเฉพาะกิจการ											
		สินทรัพย์ที่ใช้ในการดำเนินงาน						สินทรัพย์ซึ่งเลิกใช้งานแต่ยังไม่จัดประเภทเป็นถือไว้ศึกษา					
		ทรัพย์สิน		แสดงมูลค่าตามราคาตีพิมพ์		สินทรัพย์ซึ่งแสดงมูลค่าตามราคาทุน		อาคาร		สินทรัพย์ซึ่งแสดงมูลค่าตามราคาทุน			
		ต้นทุน	หัก	ค่าเสื่อมราคาสะสม	หัก	ค่าเสื่อมราคาสะสม	เครื่องจักร	เครื่องจักร	ส่วนปรับปรุง	สินทรัพย์	เครื่องจักร	สินทรัพย์	รวม
		บาท	บาท	บาท	บาท	บาท	และอุปกรณ์	และอุปกรณ์	อาคารเช่าและ	ระหว่าง	และอุปกรณ์	ระหว่าง	บาท
		บาท	บาท	บาท	บาท	บาท	และอุปกรณ์	และอุปกรณ์	สิ่งปลูกสร้าง	ก่อสร้าง	และอุปกรณ์	ก่อสร้าง	บาท
<b>วันที่ 1 มกราคม พ.ศ. 2564</b>													
ราคาทุนราคาตีพิมพ์	2,256,218,806	45,868,385	870,883,458	3,793,002,762	18,056,762	147,870,846	318,600,406	2,080,125	290,228,477	19,120,154	1,473,386,530	78,309,889	9,006,166,117
หัก ค่าเสื่อมราคาสะสม	-	(6,979,763)	(747,740,011)	(3,475,002,356)	(15,978,637)	(137,297,091)	(3,475,002,356)	(15,978,637)	(148,730,905)	-	(715,645,927)	(70,899,299)	(6,318,174,009)
หัก ค่าเผื่อการด้อยค่า	(4,689,584)	-	-	-	-	-	-	-	(141,497,572)	-	(757,840,603)	(7,410,590)	(924,036,397)
ราคาตามบัญชีสุทธิ	2,251,549,222	38,888,602	123,143,447	318,600,406	2,080,125	10,573,755	318,600,406	2,080,125	10,573,755	19,120,154	717,540,000	70,899,299	2,763,955,711
<b>สำหรับปีสิ้นสุดวันที่ 31 ธันวาคม พ.ศ. 2564</b>													
ราคาตามบัญชีสุทธิต้นปี	2,251,549,222	38,888,602	123,143,447	318,600,406	2,080,125	10,573,755	318,600,406	2,080,125	10,573,755	19,120,154	717,540,000	70,899,299	2,763,955,711
ซื้อสินทรัพย์	-	-	81,940	838,170	284,120	-	838,170	284,120	-	42,198,431	-	-	43,402,661
โอนสินทรัพย์เข้า (ออก)	-	-	3,088,845	36,010,472	206,841	1,220,968	36,010,472	206,841	-	(40,527,116)	-	-	-
โอนเป็นสินทรัพย์เพื่อใช้ในการดำเนินงาน	-	-	864,023	4,340,181	-	-	4,340,181	-	(864,023)	-	(4,340,181)	-	-
- ราคาทุน	-	-	(86,638)	(695,381)	-	-	(695,381)	-	86,638	-	695,381	-	-
จำหน่าย/ตัดจำหน่ายสินทรัพย์	-	-	(154,899)	(5,566,036)	(796,024)	-	(5,566,036)	(796,024)	-	-	-	-	(6,521,959)
- ราคาทุน	-	-	154,899	5,567,727	796,353	-	5,567,727	796,353	-	-	-	-	6,520,969
ค่าเสื่อมราคา (หมายเหตุ 26)	-	(47,690)	(11,797,933)	(69,539,861)	(517,800)	(2,162,822)	(69,539,861)	(517,800)	-	-	-	-	(84,066,106)
การด้อยค่า	-	-	-	-	-	-	-	-	777,385	-	3,644,800	-	4,422,185
ราคาตามบัญชีสุทธิปลายปี	2,251,549,222	38,840,912	115,293,674	289,553,678	2,052,615	9,631,891	289,553,678	2,052,615	9,631,891	20,791,469	717,540,000	70,899,299	2,727,713,461
<b>วันที่ 31 ธันวาคม พ.ศ. 2564</b>													
ราคาทุนราคาตีพิมพ์	2,256,218,806	45,868,385	874,763,367	3,829,223,549	17,750,699	149,091,804	3,829,223,549	17,750,699	289,364,454	20,791,469	1,469,046,349	78,309,889	9,043,046,819
หัก ค่าเสื่อมราคาสะสม	-	(7,027,473)	(759,469,693)	(3,539,669,871)	(15,698,094)	(139,459,913)	(3,539,669,871)	(15,698,094)	(148,644,267)	-	(714,850,546)	(70,899,299)	(6,395,719,146)
หัก ค่าเผื่อการด้อยค่า	(4,689,584)	-	-	-	-	-	-	-	(140,720,187)	-	(754,195,803)	(7,410,590)	(919,614,212)
ราคาตามบัญชีสุทธิ	2,251,549,222	38,840,912	115,293,674	289,553,678	2,052,615	9,631,891	289,553,678	2,052,615	9,631,891	20,791,469	717,540,000	70,899,299	2,727,713,461



**บริษัท ชลประทานซีเมนต์ จำกัด (มหาชน)**  
**หมายเหตุประกอบงบการเงินรวมและงบการเงินเฉพาะกิจการ**  
**สำหรับปีสิ้นสุดวันที่ 31 ธันวาคม พ.ศ. 2565**

		งบการเงินเฉพาะกิจการ														
		สินทรัพย์ที่ใช้ในการดำเนินงาน						สินทรัพย์ซึ่งเลิกใช้งานแต่ยังไม่ได้ประกาศเป็นหนี้เพื่อขาย								
		สินทรัพย์ซึ่งแสดงมูลค่าตามราคาทุน						สินทรัพย์ซึ่งแสดงมูลค่าตามราคาทุน								
		อาคาร		เครื่องจักร		เครื่องตกแต่งและเครื่องใช้		สินทรัพย์ระหว่างก่อสร้าง		อาคาร		เครื่องจักร		สินทรัพย์ระหว่างก่อสร้าง		
		ต้นทุน	ส่วนปรับปรุง	เครื่องจักร	ส่วนปรับปรุง	เครื่องจักร	ส่วนปรับปรุง	ระหว่างก่อสร้าง	ระหว่างก่อสร้าง	ระหว่างก่อสร้าง	ระหว่างก่อสร้าง	ระหว่างก่อสร้าง	ระหว่างก่อสร้าง	ระหว่างก่อสร้าง	ระหว่างก่อสร้าง	
		หักค่าเสื่อมมูลค่า	หักค่าเสื่อมมูลค่า	หักค่าเสื่อมมูลค่า	หักค่าเสื่อมมูลค่า	หักค่าเสื่อมมูลค่า	หักค่าเสื่อมมูลค่า	หักค่าเสื่อมมูลค่า	หักค่าเสื่อมมูลค่า	หักค่าเสื่อมมูลค่า	หักค่าเสื่อมมูลค่า	หักค่าเสื่อมมูลค่า	หักค่าเสื่อมมูลค่า	หักค่าเสื่อมมูลค่า	หักค่าเสื่อมมูลค่า	
		ตามราคาที่ได้ใหม่	ตามราคาที่ได้ใหม่	ตามราคาที่ได้ใหม่	ตามราคาที่ได้ใหม่	ตามราคาที่ได้ใหม่	ตามราคาที่ได้ใหม่	ตามราคาที่ได้ใหม่	ตามราคาที่ได้ใหม่	ตามราคาที่ได้ใหม่	ตามราคาที่ได้ใหม่	ตามราคาที่ได้ใหม่	ตามราคาที่ได้ใหม่	ตามราคาที่ได้ใหม่	ตามราคาที่ได้ใหม่	
		บาท	บาท	บาท	บาท	บาท	บาท	บาท	บาท	บาท	บาท	บาท	บาท	บาท	บาท	
สำหรับปีสิ้นสุดวันที่ 31 ธันวาคม พ.ศ. 2565																
ราคาตามบัญชีสุทธิต้นปี		38,840,912	115,293,674	289,553,678	2,052,615	9,631,891	20,791,469	-	-	-	-	-	-	-	-	2,727,713,461
ข้อสมมติสินทรัพย์		-	-	971,300	-	-	34,017,187	-	-	-	-	-	-	-	-	34,988,487
ดีราคาที่ดิน		-	-	-	-	-	-	-	-	-	-	-	-	-	-	1,172,839,761
โอนสินทรัพย์เข้า (ออก)		-	4,377,591	21,106,001	30,000	1,759,372	(27,272,964)	-	-	-	-	-	-	-	-	-
โอนเป็นสินทรัพย์เพื่อใช้ในการดำเนินงาน		-	-	-	-	-	-	-	-	-	-	-	-	-	-	-
- ราคาทุน		-	1,467,922	10,232,423	-	13,771,162	-	(1,467,922)	(10,232,423)	(13,771,162)	-	-	-	-	-	-
- ค่าเสื่อมราคาสะสม		-	(758,499)	(3,131,667)	-	(13,579,554)	-	758,499	3,131,667	13,579,554	-	-	-	-	-	-
จำนวนยัดจำหน่ายสินทรัพย์		-	-	(22,529,774)	(486,038)	(1,020,474)	-	-	(696,113)	(3,724,632)	-	-	-	-	-	(28,853,029)
- ราคาทุน		-	395,937	22,468,648	485,895	1,014,789	-	-	696,093	2,560,533	-	-	-	-	-	27,621,895
- ค่าเสื่อมราคาสะสม		-	-	-	-	-	-	-	-	-	-	-	-	-	-	-
- การตัดจ่าย		-	-	-	-	-	-	-	20	1,164,099	-	-	-	-	-	1,164,119
ค่าเสื่อมราคา (หมายเหตุ 26)		-	(53,975)	(75,703,514)	(429,031)	(2,301,700)	-	-	-	-	-	-	-	-	-	(90,047,495)
การตัดจ่าย		2,194,046	-	-	-	-	-	709,423	7,100,756	191,608	-	-	-	-	-	10,195,833
ราคาตามบัญชีสุทธิปลายปี		3,426,583,029	38,786,937	242,967,095	1,653,441	9,275,486	27,535,692	-	-	-	-	-	-	-	-	3,855,623,032
ณ วันที่ 31 ธันวาคม พ.ศ. 2565																
ราคาทุนดีราคาใหม่		3,429,058,567	45,868,385	3,839,003,499	17,294,661	163,601,864	27,535,692	287,896,532	1,458,117,813	60,814,095	12,618,048	-	-	-	-	10,222,022,038
มูลค่า ค่าเสื่อมราคาสะสม		-	(7,081,448)	(3,596,036,404)	(15,641,220)	(154,326,378)	-	(147,885,766)	(711,022,786)	(54,759,212)	-	-	-	-	-	(5,458,144,746)
มูลค่า ค่าเผื่อการตัดจ่าย		(2,475,538)	-	-	-	-	-	(140,010,764)	(747,095,027)	(6,054,863)	(12,618,048)	-	-	-	-	(908,254,260)
ราคาตามบัญชีสุทธิ		3,426,583,029	38,786,937	242,967,095	1,653,441	9,275,486	27,535,692	-	-	-	-	-	-	-	-	3,855,623,032

สำหรับปีสิ้นสุดวันที่ 31 ธันวาคม พ.ศ. 2565 ค่าเสื่อมราคาแสดงรวมอยู่ในต้นทุนการผลิตจำนวน 90.05 ล้านบาท (พ.ศ. 2564 : 84.06 ล้านบาท) ส่วนที่เหลือรวมอยู่ในค่าใช้จ่ายในการบริหาร

## บริษัท ชลประทานซีเมนต์ จำกัด (มหาชน)

## หมายเหตุประกอบงบการเงินรวมและงบการเงินเฉพาะกิจการ

สำหรับปีสิ้นสุดวันที่ 31 ธันวาคม พ.ศ. 2565

ณ วันที่ 31 ธันวาคม พ.ศ. 2565 ค่าเผื่อการด้อยค่าของอาคาร เครื่องจักรและอุปกรณ์ที่เกี่ยวข้องกับการผลิตปูนเม็ดที่โรงงานดาคลี มีจำนวน 905.78 ล้านบาท (พ.ศ. 2564 : 914.94 ล้านบาท)

กลุ่มกิจการได้ทำการประเมินมูลค่ายุติธรรมของที่ดินโดยผู้ประเมินอิสระ โดยใช้วิธีเปรียบเทียบราคาตลาด (Market approach) ในปี พ.ศ. 2565 โดยส่วนเกินทุนจากการตีราคาสินทรัพย์สุทธิจากภาษีเงินได้รอตัดบัญชีที่เกี่ยวข้องจะรับรู้ไปยังงบกำไรขาดทุนเบ็ดเสร็จอื่น และแสดงในรายการ “ส่วนเกินทุนจากการตีราคาสินทรัพย์” ในส่วนของเจ้าของ ข้อมูลที่สำคัญที่ใช้ในการประเมินมูลค่ายุติธรรม ได้แก่ ราคาต่อตารางวาของที่ดินแปลงที่สามารถเปรียบเทียบกันได้ที่อยู่ในบริเวณและขนาดใกล้เคียงกันปรับปรุงด้วยข้อสมมติฐานของผู้ประเมินอิสระ มูลค่ายุติธรรมนี้ถูกจัดอยู่ในลำดับที่ 3 ของลำดับชั้นมูลค่ายุติธรรม

ข้อสมมติฐานหลักที่ใช้ในการประเมินมูลค่าราคาที่ดีที่สุด สรุปลงได้ดังนี้

	ผลกระทบต่อราคาที่ดีที่สุดใหม่	
	ที่ดินของบริษัท	เมื่ออัตราตามข้อสมมติฐานเพิ่มขึ้น
ราคาต่อตารางวา (บาท)	60 - 27,600	มูลค่ายุติธรรมเพิ่มขึ้น

รายละเอียดที่ดินที่แสดงตามราคาที่ดีที่สุดมีดังนี้

	งบการเงินรวมและ งบการเงินเฉพาะกิจการ	
	พ.ศ. 2565	พ.ศ. 2564
	บาท	บาท
ราคาทุนเดิม	58,937,329	58,937,329
ส่วนเพิ่มจากการตีราคา	3,370,121,238	2,197,281,477
ราคาที่ดีที่สุดใหม่	3,429,058,567	2,256,218,806
หัก ค่าเผื่อการด้อยค่า	(2,475,538)	(4,669,584)
ราคาสุทธิตามบัญชี	3,426,583,029	2,251,549,222

ณ วันที่ 31 ธันวาคม พ.ศ. 2565 กลุ่มกิจการมีอาคารและอุปกรณ์จำนวนหนึ่งซึ่งตัดค่าเสื่อมราคาทั้งจำนวนแล้วแต่ยังใช้งานอยู่ มูลค่าตามบัญชีก่อนหักค่าเสื่อมราคาสะสมและค่าเผื่อการด้อยค่าของสินทรัพย์ดังกล่าวมีจำนวนเงินประมาณ 4,017 ล้านบาท (พ.ศ. 2564 : 3,850 ล้านบาท) และเฉพาะบริษัทมีจำนวน 3,899 ล้านบาท (พ.ศ. 2564 : 3,725 ล้านบาท)

บริษัท ชลประทานซีเมนต์ จำกัด (มหาชน)  
 หมายเหตุประกอบงบการเงินรวมและงบการเงินเฉพาะกิจการ  
 สำหรับปีสิ้นสุดวันที่ 31 ธันวาคม พ.ศ. 2565

16 สิทธิทรัพย์สินทางการใช้ (สุทธิ)

	งบการเงินรวม		งบการเงินเฉพาะกิจการ			
	เครื่องจักร เครื่องมือ และอุปกรณ์	ที่ดินเช่า ยานพาหนะ	รวม	เครื่องจักร เครื่องมือ และอุปกรณ์	ยานพาหนะ	รวม
	บาท	บาท	บาท	บาท	บาท	บาท
<b>ณ วันที่ 1 มกราคม พ.ศ. 2564</b>						
ราคาทุน	27,279,584	21,613,437	110,948,430	27,279,584	10,437,618	37,717,202
หัก ค่าเสื่อมราคาสะสม	(11,752,230)	(8,823,281)	(55,766,770)	(11,752,230)	(4,342,888)	(16,095,118)
ราคาตามบัญชีสุทธิ	15,527,354	12,790,156	55,181,660	15,527,354	6,094,730	21,622,084
<b>สำหรับปีสิ้นสุดวันที่ 31 ธันวาคม พ.ศ. 2564</b>						
ราคาตามบัญชีสุทธิต้นปี	15,527,354	12,790,156	55,181,660	15,527,354	6,094,730	21,622,084
เพิ่มระหว่างปี	-	8,161,927	15,166,231	-	7,004,304	7,004,304
ตัดจำหน่ายเนื่องจากการสิ้นสุดสัญญา - ราคาทุน	-	(1,092,595)	(30,442,880)	-	(2,471,205)	(2,471,205)
- ค่าเสื่อมราคาสะสม	-	1,092,595	30,442,880	-	2,471,205	2,471,205
ค่าเสื่อมราคา (หมายเหตุ 26)	(5,876,115)	(9,352,158)	(30,995,845)	(5,876,115)	(3,768,127)	(9,644,242)
ราคาตามบัญชีสุทธิปลายปี	9,651,239	11,599,925	39,352,046	9,651,239	9,330,907	18,982,146
<b>ณ วันที่ 31 ธันวาคม พ.ศ. 2564</b>						
ราคาทุน	27,279,584	28,682,769	95,671,781	27,279,584	14,970,717	42,250,301
หัก ค่าเสื่อมราคาสะสม	(17,628,345)	(17,082,844)	(56,319,735)	(17,628,345)	(5,639,810)	(23,268,155)
ราคาตามบัญชีสุทธิ	9,651,239	11,599,925	39,352,046	9,651,239	9,330,907	18,982,146

บริษัท ชลประเทภณซีเมนต์ จำกัด (มหาชน)  
 หมายเหตุประกอบงบการเงินรวมและงบการเงินเฉพาะกิจการ  
 สำหรับปีสิ้นสุดวันที่ 31 ธันวาคม พ.ศ. 2565

	งบการเงินรวม		งบการเงินเฉพาะกิจการ			
	เครื่องจักร เครื่องมือ และอุปกรณ์ บาท	ที่ดินเช่า บาท	ยานพาหนะ บาท	รวม บาท	เครื่องจักร เครื่องมือ และอุปกรณ์ บาท	รวม บาท
สำหรับปีสิ้นสุดวันที่ 31 ธันวาคม พ.ศ. 2565	9,651,239	11,599,925	18,100,882	39,352,046	9,651,239	18,982,146
ราคาตามบัญชีสุทธิต้นปี เพิ่มระหว่างปี	-	17,470,100	3,527,689	20,997,789	-	1,107,089
ตัดจำหน่ายเนื่องจากสิ้นสุดสัญญา - ราคาทุน - ค่าเสื่อมราคาสะสม	(8,482,674)	(17,404,603)	(11,798,709)	(37,685,986)	(8,482,674)	(10,365,338)
ค่าเสื่อมราคา (หมายเหตุ 26)	8,482,674	17,404,603	11,798,709	37,685,986	8,482,674	10,365,338
ราคาตามบัญชีสุทธิปลายปี	(4,664,304)	(9,851,638)	(9,031,804)	(23,547,746)	(4,664,304)	(8,404,812)
ณ วันที่ 31 ธันวาคม พ.ศ. 2565	4,986,935	19,218,387	12,596,767	36,802,089	4,986,935	11,684,423
ราคาทุน	18,796,910	28,748,266	31,438,408	78,983,584	18,796,910	32,992,052
หัก ค่าเสื่อมราคาสะสม	(13,809,975)	(9,529,879)	(18,841,641)	(42,181,495)	(13,809,975)	(21,307,629)
ราคาตามบัญชีสุทธิ	4,986,935	19,218,387	12,596,767	36,802,089	4,986,935	11,684,423

สำหรับปีสิ้นสุดวันที่ 31 ธันวาคม พ.ศ. 2565 ค่าเสื่อมราคาแสดงรวมอยู่ในต้นทุนขายสำหรับงบการเงินรวม 22.33 ล้านบาท (พ.ศ. 2564 : 29.46 ล้านบาท) และสำหรับงบการเงินเฉพาะบริษัทจำนวน 7.70 ล้านบาท (พ.ศ. 2564 : 8.92 ล้านบาท) ส่วนที่เหลือรวมอยู่ในค่าใช้จ่ายในการบริหาร

## บริษัท ชลประทานซีเมนต์ จำกัด (มหาชน)

หมายเหตุประกอบงบการเงินรวมและงบการเงินเฉพาะกิจการ

สำหรับปีสิ้นสุดวันที่ 31 ธันวาคม พ.ศ. 2565

## 17 เจ้าหนี้การค้าและเจ้าหนี้อื่น

หมายเหตุ	งบการเงินรวม		งบการเงินเฉพาะกิจการ	
	พ.ศ. 2565	พ.ศ. 2564	พ.ศ. 2565	พ.ศ. 2564
	บาท	บาท	บาท	บาท
เจ้าหนี้การค้า - บริษัทอื่น	212,930,409	253,127,994	133,921,558	168,068,011
- บริษัทที่เกี่ยวข้องกัน	28.2	432,648,128	432,449,644	365,125,252
เจ้าหนี้อื่น - บริษัทอื่น	35,860,185	45,729,247	34,466,854	42,849,641
- บริษัทที่เกี่ยวข้องกัน	28.2	10,197,762	11,686,664	8,030,462
เจ้าหนี้จากการซื้อสินทรัพย์ - บริษัทอื่น	24,998,217	18,586,470	14,641,687	15,936,080
เจ้าหนี้จากการขายลดตัวเงิน	5,087,699	-	5,087,699	-
เงินรับล่วงหน้าจากลูกค้า	378,992	267,059	348,992	228,774
ค่าใช้จ่ายค้างจ่าย				
- บริษัทอื่น	12,669,978	15,127,062	9,219,549	10,873,512
- บริษัทที่เกี่ยวข้องกัน	28.2	236,735	9,774,985	236,735
เงินประกันผลงาน	444,750	804,015	-	-
	735,452,855	787,553,140	571,078,788	491,366,755

ณ วันที่ 31 ธันวาคม พ.ศ. 2565 เจ้าหนี้จากการขายลดตัวเงิน เป็นเงินรับจากการขายลดตัวเงินที่ได้รับจากลูกหนี้การค้าภายในประเทศของบริษัท ตามเงื่อนไขที่ตกลงไว้ในสัญญาขายลดตัวเงินกับสถาบันการเงินในประเทศ โดยสถาบันการเงินดังกล่าวมีสิทธิไต่เบี่ยกับบริษัท หากไม่สามารถเรียกเก็บเงินตามตัวเงินจากลูกหนี้การค้ารายนั้นได้ครบตามจำนวน (หมายเหตุ 10)

## 18 หนี้สินตามสัญญาเช่า (สุทธิ)

กลุ่มกิจการได้ทำสัญญาเช่าเพื่อเช่าสินทรัพย์เพื่อใช้ในการดำเนินกิจการ โดยมีกำหนดชำระค่าเช่าตามสัญญาที่กำหนด

ณ วันที่ 31 ธันวาคม พ.ศ. 2565 และ พ.ศ. 2564 ยอดหนี้สินภายใต้สัญญาเช่า มีรายละเอียดดังนี้

	งบการเงินรวม		งบการเงินเฉพาะกิจการ	
	พ.ศ. 2565	พ.ศ. 2564	พ.ศ. 2565	พ.ศ. 2564
	บาท	บาท	บาท	บาท
หนี้สินตามสัญญาเช่า	38,979,253	41,231,866	12,562,976	20,331,586
หัก ดอกเบี่ยจ่ายรอดัดบัญชี	(1,420,398)	(1,518,878)	(323,829)	(642,888)
มูลค่าปัจจุบันของหนี้สินตามสัญญาเช่า	37,558,855	39,712,988	12,239,147	19,688,698
หัก ส่วนที่ถึงกำหนดชำระภายในหนึ่งปี (สุทธิ)	(19,629,294)	(19,922,362)	(6,936,115)	(8,518,570)
	17,929,561	19,790,626	5,303,032	11,170,128

## บริษัท ชลประทานซีเมนต์ จำกัด (มหาชน)

## หมายเหตุประกอบงบการเงินรวมและงบการเงินเฉพาะกิจการ

สำหรับปีสิ้นสุดวันที่ 31 ธันวาคม พ.ศ. 2565

ณ วันที่ 31 ธันวาคม พ.ศ. 2565 และ พ.ศ. 2564 จำนวนเงินขั้นต่ำที่ต้องจ่ายทั้งสิ้นตามสัญญาเช่า มีรายละเอียดดังนี้

	งบการเงินรวม		งบการเงินเฉพาะกิจการ	
	พ.ศ. 2565	พ.ศ. 2564	พ.ศ. 2565	พ.ศ. 2564
	บาท	บาท	บาท	บาท
<u>หนี้สินภายใต้สัญญาเช่าถึงกำหนดชำระ</u>				
- ภายใน 1 ปี	20,436,628	20,712,948	7,166,118	8,914,883
- เกิน 1 ปี แต่ไม่เกิน 5 ปี	17,602,625	19,278,918	5,396,858	11,416,703
- เกิน 5 ปี	940,000	1,240,000	-	-
	38,979,253	41,231,866	12,562,976	20,331,586

## 19 ภาวะผูกพันผลประโยชน์พนักงาน

ณ วันที่ 31 ธันวาคม พ.ศ. 2565 และ พ.ศ. 2564 ภาวะผูกพันผลประโยชน์พนักงานแสดงด้วยมูลค่าปัจจุบันของภาวะผูกพันที่ไม่ได้จัดให้มีกองทุน

ภาวะผูกพันผลประโยชน์พนักงาน ณ วันที่ 31 ธันวาคม พ.ศ. 2565 และ พ.ศ. 2564 ประกอบด้วยรายละเอียดดังนี้

	งบการเงินรวม		งบการเงินเฉพาะกิจการ	
	พ.ศ. 2565	พ.ศ. 2564	พ.ศ. 2565	พ.ศ. 2564
	บาท	บาท	บาท	บาท
ผลประโยชน์เมื่อเกษียณอายุ	72,580,286	75,278,540	42,008,204	44,298,886
ผลประโยชน์ระยะยาวอื่น	2,160,762	1,269,911	1,670,419	991,446
	74,741,048	76,548,451	43,678,623	45,290,332

รายการเคลื่อนไหวของภาวะผูกพันผลประโยชน์พนักงาน สำหรับปีสิ้นสุดวันที่ 31 ธันวาคม พ.ศ. 2565 และ พ.ศ. 2564 มีดังนี้

ผลประโยชน์เมื่อเกษียณอายุ

	งบการเงินรวม		งบการเงินเฉพาะกิจการ	
	พ.ศ. 2565	พ.ศ. 2564	พ.ศ. 2565	พ.ศ. 2564
	บาท	บาท	บาท	บาท
ยอดคงเหลือ ณ วันที่ 1 มกราคม	75,278,540	78,456,973	44,298,886	43,689,544
ต้นทุนบริการปัจจุบัน	3,201,170	3,800,071	1,207,760	3,062,283
ต้นทุนดอกเบี้ย	1,445,571	1,118,230	825,978	614,572
การวัดมูลค่าใหม่				
- กำไรที่เกิดขึ้นจากการเปลี่ยนแปลง				
ข้อสมมติทางการเงิน	(2,863,464)	(2,787,625)	(1,775,152)	(1,710,281)
- กำไรที่เกิดจากประสบการณ์	(2,863,687)	(678,478)	(1,582,734)	(861,365)
ผลประโยชน์ที่จ่ายในระหว่างปี	(1,617,844)	(4,630,631)	(966,534)	(495,867)
ยอดคงเหลือ ณ วันที่ 31 ธันวาคม	72,580,286	75,278,540	42,008,204	44,298,886

บริษัท ชลประทานซีเมนต์ จำกัด (มหาชน)

หมายเหตุประกอบงบการเงินรวมและงบการเงินเฉพาะกิจการ

สำหรับปีสิ้นสุดวันที่ 31 ธันวาคม พ.ศ. 2565

ผลประโยชน์ระยะยาวอื่น

	งบการเงินรวม		งบการเงินเฉพาะกิจการ	
	พ.ศ. 2565	พ.ศ. 2564	พ.ศ. 2565	พ.ศ. 2564
	บาท	บาท	บาท	บาท
ยอดคงเหลือ ณ วันที่ 1 มกราคม	1,269,911	1,300,084	991,446	1,012,100
ต้นทุนบริการปัจจุบัน	998,387	60,782	779,618	50,053
ต้นทุนดอกเบี้ย	25,398	19,142	19,829	14,822
การวัดมูลค่าใหม่				
- กำไรที่เกิดขึ้นจากการเปลี่ยนแปลง				
ข้อสมมติทางการเงิน	(52,477)	(50,855)	(42,950)	(41,632)
- กำไรที่เกิดจากประสบการณ์	(60,207)	(19,740)	(72,077)	(4,395)
ผลประโยชน์ที่จ่ายในระหว่างปี	(20,250)	(39,502)	(5,447)	(39,502)
ยอดคงเหลือ ณ วันที่ 31 ธันวาคม	2,160,762	1,269,911	1,670,419	991,446

ข้อสมมติหลักในการประมาณการตามหลักคณิตศาสตร์ประกันภัยที่ใช้อยู่มีดังนี้

	งบการเงินรวม		งบการเงินเฉพาะกิจการ	
	พ.ศ. 2565	พ.ศ. 2564	พ.ศ. 2565	พ.ศ. 2564
	ร้อยละต่อปี	ร้อยละต่อปี	ร้อยละต่อปี	ร้อยละต่อปี
อัตราคิดลด	2.60	2.00	2.60	2.00
อัตราการเพิ่มขึ้นของเงินเดือน	3.50	3.50	3.50	3.50

การวิเคราะห์ความอ่อนไหวของข้อสมมติหลักในการประมาณการตามหลักคณิตศาสตร์ประกันภัยมีดังนี้

	การเปลี่ยนแปลงในข้อสมมติ	เพิ่มขึ้น(ลดลง)ในภาวะผูกพันผลประโยชน์พนักงาน			
		งบการเงินรวม		งบการเงินเฉพาะกิจการ	
		พ.ศ. 2565	พ.ศ. 2564	พ.ศ. 2565	พ.ศ. 2564
		บาท	บาท	บาท	บาท
อัตราคิดลด	เพิ่มขึ้นร้อยละ 0.50	(2,345,802)	(2,616,629)	(1,455,680)	(1,599,213)
อัตราคิดลด	ลดลงร้อยละ 0.50	2,485,507	2,787,625	1,554,727	1,710,281
อัตราการเพิ่มขึ้นของเงินเดือน	เพิ่มขึ้นร้อยละ 0.50	2,289,080	2,732,407	1,437,765	1,676,277
อัตราการเพิ่มขึ้นของเงินเดือน	ลดลงร้อยละ 0.50	(2,182,668)	(2,601,244)	(1,360,303)	(1,584,182)

การวิเคราะห์ความอ่อนไหวข้างต้นนี้อ้างอิงจากการเปลี่ยนแปลงข้อสมมติใดข้อสมมติหนึ่ง ขณะที่ให้ข้อสมมติอื่นคงที่ ในทางปฏิบัติสถานการณ์ดังกล่าวยากที่จะเกิดขึ้น และการเปลี่ยนแปลงในข้อสมมติบางเรื่องอาจมีความสัมพันธ์กัน ในการคำนวณการวิเคราะห์ความอ่อนไหวของภาวะผูกพันผลประโยชน์ที่กำหนดไว้ที่มีต่อการเปลี่ยนแปลงในข้อสมมติหลักได้ใช้วิธีเดียวกันกับ ผลประโยชน์เมื่อเกษียณอายุ ณ วันสิ้นรอบระยะเวลารายงาน การคำนวณหนี้สินผลประโยชน์เมื่อเกษียณอายุที่รับรู้ในงบแสดงฐานะการเงิน

## บริษัท ชลประทานซีเมนต์ จำกัด (มหาชน)

## หมายเหตุประกอบงบการเงินรวมและงบการเงินเฉพาะกิจการ

สำหรับปีสิ้นสุดวันที่ 31 ธันวาคม พ.ศ. 2565

ระยะเวลาถัวเฉลี่ยถ่วงน้ำหนักของภาระผูกพันตามโครงการผลประโยชน์หลังออกจากงานของกลุ่มกิจการและเฉพาะบริษัทสำหรับปีสิ้นสุดวันที่ 31 ธันวาคม พ.ศ. 2565 คือ 5.68 ปี (พ.ศ. 2564 : ของกลุ่มกิจการและเฉพาะบริษัทคือ 7.45 ปี)

วิธีการและประเภทของข้อสมมติที่ใช้ในการจัดทำการวิเคราะห์ความอ่อนไหวไม่ได้เปลี่ยนแปลงจากปีก่อน

## 20 ประมาณการหนี้ระยะยาว

	งบการเงินรวม		งบการเงินเฉพาะกิจการ	
	พ.ศ. 2565	พ.ศ. 2564	พ.ศ. 2565	พ.ศ. 2564
	บาท	บาท	บาท	บาท
ประมาณการต้นทุนในการรื้อถอน	4,670,207	5,347,740	-	-
หัก ส่วนที่ถึงกำหนดชำระภายใน 1 ปี	(427,407)	(418,951)	-	-
	4,242,800	4,928,789	-	-
ประมาณการค่าฟื้นฟูสภาพแวดล้อม	12,436,357	13,053,307	12,436,357	13,053,307
	16,679,157	17,982,096	12,436,357	13,053,307

## 21 ภาษีเงินได้รอการตัดบัญชี (สุทธิ)

รายการเคลื่อนไหวของสินทรัพย์และหนี้สินภาษีเงินได้รอการตัดบัญชีสำหรับปีสิ้นสุดวันที่ 31 ธันวาคม พ.ศ. 2565 และ พ.ศ. 2564 ประกอบด้วยรายละเอียดดังนี้

	งบการเงินรวม		งบการเงินเฉพาะกิจการ	
	พ.ศ. 2565	พ.ศ. 2564	พ.ศ. 2565	พ.ศ. 2564
	บาท	บาท	บาท	บาท
ยอดคงเหลือ ณ วันที่ 1 มกราคม	(348,655,399)	(338,351,469)	(361,584,292)	(350,457,128)
เพิ่ม(ลด)ในกำไรหรือขาดทุน (หมายเหตุ 27)	13,805,792	(9,610,709)	14,226,300	(10,612,835)
ลดในกำไรหรือขาดทุนเบ็ดเสร็จอื่น	(235,713,382)	(693,221)	(235,239,529)	(514,329)
ยอดคงเหลือ ณ วันที่ 31 ธันวาคม	(570,562,989)	(348,655,399)	(582,597,521)	(361,584,292)

ณ วันที่ 31 ธันวาคม พ.ศ. 2565 และ พ.ศ. 2564 สินทรัพย์และหนี้สินภาษีเงินได้รอการตัดบัญชีแสดงรายการสุทธิตามหน่วยภาษี ประกอบด้วยรายละเอียดดังนี้

	งบการเงินรวม		งบการเงินเฉพาะกิจการ	
	พ.ศ. 2565	พ.ศ. 2564	พ.ศ. 2565	พ.ศ. 2564
	บาท	บาท	บาท	บาท
สินทรัพย์ภาษีเงินได้รอการตัดบัญชี (สุทธิ)	12,034,532	12,928,893	-	-
หนี้สินภาษีเงินได้รอการตัดบัญชี (สุทธิ)	(582,597,521)	(361,584,292)	(582,597,521)	(361,584,292)
	(570,562,989)	(348,655,399)	(582,597,521)	(361,584,292)



## บริษัท ชลประทานซีเมนต์ จำกัด (มหาชน)

## หมายเหตุประกอบงบการเงินรวมและงบการเงินเฉพาะกิจการ

สำหรับปีสิ้นสุดวันที่ 31 ธันวาคม พ.ศ. 2565

รายการเคลื่อนไหวของสินทรัพย์และหนี้สินภายใต้การตัดบัญชีสำหรับปีสิ้นสุดวันที่ 31 ธันวาคม พ.ศ. 2565 และ พ.ศ. 2564 ประกอบด้วยรายละเอียดดังนี้

	งบการเงินรวม			
	1 มกราคม พ.ศ. 2565	เพิ่ม(ลด)ใน กำไรหรือขาดทุน บาท	ลดใน กำไรขาดทุน เบ็ดเสร็จอื่น บาท	31 ธันวาคม พ.ศ. 2565 บาท
<b>สินทรัพย์ภายใต้การตัดบัญชี</b>				
ค่าเผื่อผลขาดทุนด้านเครดิตที่คาดว่าจะเกิดขึ้น	4,243,019	850,063	-	5,093,082
ค่าเผื่อสินค้าเคลื่อนไหวช้า	29,599,457	(391,828)	-	29,207,629
ค่าเผื่อการด้อยค่าของสินทรัพย์	15,770,921	(3,340,228)	-	12,430,693
ประมาณการโบนัสพนักงาน	450,923	(38,077)	-	412,846
ภาวะผูกพันผลประโยชน์พนักงาน	15,309,690	783,950	(1,145,430)	14,948,210
ประมาณการหนี้สินสำหรับค่าฟื้นฟูสภาพแวดล้อมภายหลังการทำเหมือง	2,610,661	(123,390)	-	2,487,271
ประมาณการหนี้สินสำหรับต้นทุนการรื้อถอน	975,036	(123,542)	-	851,494
ประมาณการหนี้สินอื่น	-	119,000	-	119,000
สินทรัพย์สิทธิการใช้และหนี้สินตามสัญญาเช่า	336,425	(18,671)	-	317,754
ขาดทุนทางภาษี	23,618,818	16,221,259	-	39,840,077
	92,914,950	13,938,536	(1,145,430)	105,708,056
<b>หนี้สินภายใต้การตัดบัญชี</b>				
ค่าเสื่อมราคาจากการเปลี่ยนแปลงอายุการใช้งานของสินทรัพย์	(2,114,054)	(132,744)	-	(2,246,798)
มูลค่าที่เพิ่มขึ้นจากการตีราคาที่ดิน	(439,456,295)	-	(234,567,952)	(674,024,247)
	(441,570,349)	(132,744)	(234,567,952)	(676,271,045)
<b>หนี้สินภายใต้การตัดบัญชี (สุทธิ)</b>	(348,655,399)	13,805,792	(235,713,382)	(570,562,989)

## บริษัท ชลประทานซีเมนต์ จำกัด (มหาชน)

## หมายเหตุประกอบงบการเงินรวมและงบการเงินเฉพาะกิจการ

สำหรับปีสิ้นสุดวันที่ 31 ธันวาคม พ.ศ. 2565

	งบการเงินรวม			31 ธันวาคม พ.ศ. 2564
	1 มกราคม พ.ศ. 2564	เพิ่ม(ลด)ใน กำไรหรือขาดทุน บาท	ลดใน กำไรขาดทุน เบ็ดเสร็จอื่น บาท	
<b>สินทรัพย์ภายใต้การตัดบัญชี</b>				
ค่าเผื่อผลขาดทุนด้านเครดิตที่คาดว่าจะเกิดขึ้น	4,289,007	(45,988)	-	4,243,019
ค่าเผื่อสินค้าเคลื่อนไหวช้า	30,289,663	(690,206)	-	29,599,457
ค่าเผื่อการด้อยค่าของสินทรัพย์	21,096,806	(5,325,885)	-	15,770,921
ประมาณการโบนัสพนักงาน	475,749	(24,826)	-	450,923
ภาวะผูกพันผลประโยชน์พนักงาน	15,951,412	51,499	(693,221)	15,309,690
ประมาณการหนี้สินสำหรับค่าฟื้นฟูสภาพแวดล้อมภายหลังการทำเหมือง	2,764,068	(153,407)	-	2,610,661
ประมาณการหนี้สินสำหรับต้นทุนการรื้อถอน	1,090,739	(115,703)	-	975,036
สินทรัพย์สิทธิการใช้และหนี้สินตามสัญญาเช่า	345,161	(8,736)	-	336,425
ขาดทุนทางภาษี	26,848,001	(3,229,183)	-	23,618,818
	103,150,606	(9,542,435)	(693,221)	92,914,950
<b>หนี้สินภายใต้การตัดบัญชี</b>				
ค่าเสื่อมราคาจากการเปลี่ยนแปลงอายุการใช้งานของสินทรัพย์	(2,045,780)	(68,274)	-	(2,114,054)
มูลค่าที่เพิ่มขึ้นจากการตีราคาที่ดิน	(439,456,295)	-	-	(439,456,295)
	(441,502,075)	(68,274)	-	(441,570,349)
<b>หนี้สินภายใต้การตัดบัญชี (สุทธิ)</b>	(338,351,469)	(9,610,709)	(693,221)	(348,655,399)

## บริษัท ชลประทานซีเมนต์ จำกัด (มหาชน)

หมายเหตุประกอบงบการเงินรวมและงบการเงินเฉพาะกิจการ

สำหรับปีสิ้นสุดวันที่ 31 ธันวาคม พ.ศ. 2565

	งบการเงินเฉพาะกิจการ			31 ธันวาคม พ.ศ. 2565 บาท
	1 มกราคม พ.ศ. 2565 บาท	เพิ่ม(ลด)ใน กำไรหรือขาดทุน บาท	ลดใน กำไรขาดทุน เบ็ดเสร็จอื่น บาท	
<b>สินทรัพย์ภาษีเงินได้รอการตัดบัญชี</b>				
ค่าเผื่อผลขาดทุนด้านเครดิตที่คาดว่าจะเกิดขึ้น	667,596	1,475,833	-	2,143,429
ค่าเผื่อสินค้าเคลื่อนไหวนำเข้า	29,599,457	(391,828)	-	29,207,629
ค่าเผื่อการด้อยค่าของสินทรัพย์	15,770,921	(3,340,228)	-	12,430,693
ประมาณการโบนัสพนักงาน	450,923	(38,077)	-	412,846
ภาระผูกพันผลประโยชน์พนักงาน	9,058,066	349,236	(671,577)	8,735,725
ประมาณการหนี้สินสำหรับค่าฟื้นฟูสภาพแวดล้อมภายหลังการทำเหมือง	2,610,661	(123,390)	-	2,487,271
ประมาณการหนี้สินอื่น	-	51,000	-	51,000
สินทรัพย์สิทธิการใช้และหนี้สินตามสัญญาเช่า	141,310	(30,365)	-	110,945
ขาดทุนทางภาษี	21,687,123	16,406,863	-	38,093,986
	79,986,057	14,359,044	(671,577)	93,673,524
<b>หนี้สินภาษีเงินได้รอการตัดบัญชี</b>				
ค่าเสื่อมราคาจากการเปลี่ยนแปลงอายุการใช้งานของสินทรัพย์	(2,114,054)	(132,744)	-	(2,246,798)
มูลค่าที่เพิ่มขึ้นจากการตีราคาที่ดิน	(439,456,295)	-	(234,567,952)	(674,024,247)
	(441,570,349)	(132,744)	(234,567,952)	(676,271,045)
<b>หนี้สินภาษีเงินได้รอการตัดบัญชี (สุทธิ)</b>	(361,584,292)	14,226,300	(235,239,529)	(582,597,521)

## บริษัท ชลประทานซีเมนต์ จำกัด (มหาชน)

## หมายเหตุประกอบงบการเงินรวมและงบการเงินเฉพาะกิจการ

สำหรับปีสิ้นสุดวันที่ 31 ธันวาคม พ.ศ. 2565

	งบการเงินเฉพาะกิจการ			31 ธันวาคม พ.ศ. 2564
	1 มกราคม พ.ศ. 2564	เพิ่ม(ลด)ใน กำไรหรือขาดทุน	ลดใน กำไรขาดทุน เบ็ดเสร็จอื่น	
	บาท	บาท	บาท	บาท
<b>สินทรัพย์ภาษีเงินได้รอการตัดบัญชี</b>				
ค่าเผื่อผลขาดทุนด้านเครดิตที่คาดว่าจะเกิดขึ้น	485,724	181,872	-	667,596
ค่าเผื่อสินค้าเคลื่อนไหวยั่ว	30,289,663	(690,206)	-	29,599,457
ค่าเผื่อการด้อยค่าของสินทรัพย์	21,096,806	(5,325,885)	-	15,770,921
ประมาณการโบนัสพนักงาน	475,749	(24,826)	-	450,923
ภาระผูกพันผลประโยชน์พนักงาน	8,940,329	632,066	(514,329)	9,058,066
ประมาณการหนี้สินสำหรับค่าฟื้นฟูสภาพแวดล้อมภายหลังการทำเหมือง	2,764,068	(153,407)	-	2,610,661
สินทรัพย์สิทธิการใช้และหนี้สินตามสัญญาเช่า	144,607	(3,297)	-	141,310
ขาดทุนทางภาษี	26,848,001	(5,160,878)	-	21,687,123
	91,044,947	(10,544,561)	(514,329)	79,986,057
<b>หนี้สินภาษีเงินได้รอการตัดบัญชี</b>				
ค่าเสื่อมราคาจากการเปลี่ยนแปลงอายุการใช้งานของสินทรัพย์	(2,045,780)	(68,274)	-	(2,114,054)
มูลค่าที่เพิ่มขึ้นจากการตีราคาที่ดิน	(439,456,295)	-	-	(439,456,295)
	(441,502,075)	(68,274)	-	(441,570,349)
หนี้สินภาษีเงินได้รอการตัดบัญชี (สุทธิ)	(350,457,128)	(10,612,835)	(514,329)	(361,584,292)

## 22 ทุนสำรองตามกฎหมาย

ตามพระราชบัญญัติบริษัทมหาชนจำกัด บริษัทจะต้องสำรองตามกฎหมายอย่างน้อยร้อยละ 5 ของกำไรสุทธิหลังจากหักส่วนของขาดทุนสะสมยกมา (ถ้ามี) จนกว่าทุนสำรองนี้จะมีจำนวนไม่น้อยกว่าร้อยละ 10 ของทุนจดทะเบียน ทุนสำรองตามกฎหมายนี้จะไม่สามารถนำไปจ่ายเงินปันผลได้

บริษัท ชลประทานซีเมนต์ จำกัด (มหาชน)

หมายเหตุประกอบงบการเงินรวมและงบการเงินเฉพาะกิจการ

สำหรับปีสิ้นสุดวันที่ 31 ธันวาคม พ.ศ. 2565

23 ทุนสำรองทั่วไป

ยอดคงเหลือนี้เป็นสำรองทั่วไปเพื่อการใช้จ่ายในอนาคตของบริษัทซึ่งเกิดจากการจัดสรรกำไรสุทธิประจำปีในอดีตร้อยละ 5 สะสมจากอดีตจนถึงปี พ.ศ. 2537 ซึ่งเป็นปีที่หยุดการจัดสรรเพิ่มเติม

24 รายได้อื่น

	งบการเงินรวม		งบการเงินเฉพาะกิจการ	
	สำหรับปีสิ้นสุดวันที่ 31 ธันวาคม		สำหรับปีสิ้นสุดวันที่ 31 ธันวาคม	
	พ.ศ. 2565	พ.ศ. 2564	พ.ศ. 2565	พ.ศ. 2564
	บาท	บาท	บาท	บาท
รายได้ดอกเบี้ยรับ	1,994,423	1,590,756	1,613,448	1,510,710
รายได้ค่าเช่า	1,096,350	1,116,200	640,350	610,200
รายได้อื่น	4,716,501	5,611,802	4,361,994	4,267,967
	7,807,274	8,318,758	6,615,792	6,388,877

25 ต้นทุนทางการเงิน

	งบการเงินรวม		งบการเงินเฉพาะกิจการ	
	สำหรับปีสิ้นสุดวันที่ 31 ธันวาคม		สำหรับปีสิ้นสุดวันที่ 31 ธันวาคม	
	พ.ศ. 2565	พ.ศ. 2564	พ.ศ. 2565	พ.ศ. 2564
	บาท	บาท	บาท	บาท
ค่าธรรมเนียมธนาคาร	1,521,570	1,859,272	1,306,542	1,253,163
ดอกเบี้ยจ่ายหนี้สินตามสัญญาเช่า	1,045,612	1,379,589	403,522	609,755
	2,567,182	3,238,861	1,710,064	1,862,918

## บริษัท ชลประทานซีเมนต์ จำกัด (มหาชน)

## หมายเหตุประกอบงบการเงินรวมและงบการเงินเฉพาะกิจการ

สำหรับปีสิ้นสุดวันที่ 31 ธันวาคม พ.ศ. 2565

## 26 ค่าใช้จ่ายตามลักษณะ

ค่าใช้จ่ายที่สำคัญสำหรับปีสิ้นสุดวันที่ 31 ธันวาคม พ.ศ. 2565 และ พ.ศ. 2564 ถูกจัดประเภทตามลักษณะดังต่อไปนี้

	งบการเงินรวม		งบการเงินเฉพาะกิจการ	
	สำหรับปีสิ้นสุดวันที่ 31 ธันวาคม		สำหรับปีสิ้นสุดวันที่ 31 ธันวาคม	
	พ.ศ. 2565	พ.ศ. 2564	พ.ศ. 2565	พ.ศ. 2564
	บาท	บาท	บาท	บาท
การเปลี่ยนแปลงในสินค้าสำเร็จรูป				
สินค้าระหว่างผลิต	(43,961,291)	37,378,618	(43,961,291)	37,378,618
วัตถุดิบใช้ไป วัสดุสิ้นเปลืองใช้ไป ซื้อมันมัดและ				
สินค้าสำเร็จรูป	1,620,350,759	1,097,477,125	1,212,154,386	725,219,427
เงินเดือนและค่าแรงและผลประโยชน์อื่นของพนักงาน	102,923,928	108,403,197	82,274,139	84,726,487
ค่าเสื่อมราคา	120,090,981	122,131,189	98,452,307	93,710,348
ค่าขนส่ง	179,920,764	137,834,499	96,733,407	71,735,939
ค่าซ่อมแซมและบำรุงรักษา	88,963,585	96,162,832	81,280,757	84,548,713
ค่าบริการการจัดการ	91,697,839	92,179,810	86,851,560	85,730,746
ค่าเช่า	6,808,735	6,707,511	196,576	443,748
ค่าเผื่อผลขาดทุนด้านเครดิต				
ที่คาดว่าจะเกิดขึ้นและตัดจำหน่ายหนี้สูญ	7,234,364	466,556	7,379,165	1,031,823
กลับรายการผลขาดทุนจากการด้อยค่าของสินทรัพย์	(10,195,833)	(4,422,185)	(10,195,833)	(4,422,185)
(กลับรายการ)ผลขาดทุนจากค่าเผื่อสินค้าคงเหลือ	5,330,954	(3,451,033)	5,330,954	(3,451,033)

## 27 รายได้ (ค่าใช้จ่าย) ภาษีเงินได้

ค่าใช้จ่ายภาษีเงินได้สำหรับปีสิ้นสุดวันที่ 31 ธันวาคม พ.ศ. 2565 และ พ.ศ. 2564 ประกอบด้วยรายละเอียดดังนี้

	งบการเงินรวม		งบการเงินเฉพาะกิจการ	
	สำหรับปีสิ้นสุดวันที่ 31 ธันวาคม		สำหรับปีสิ้นสุดวันที่ 31 ธันวาคม	
	พ.ศ. 2565	พ.ศ. 2564	พ.ศ. 2565	พ.ศ. 2564
	บาท	บาท	บาท	บาท
<b>ภาษีเงินได้ปัจจุบัน:</b>				
ตัดจำหน่ายภาษีหัก ณ ที่จ่ายที่ถูกหักในระหว่างปี	(245,543)	(222,597)	(21,384)	(16,336)
รวมภาษีเงินได้ปัจจุบัน	(245,543)	(222,597)	(21,384)	(16,336)
<b>ภาษีเงินได้รอการตัดบัญชี:</b>				
รายการที่เกิดจากผลแตกต่างชั่วคราว				
(หมายเหตุ 21)	13,805,792	(9,610,709)	14,226,300	(10,612,835)
รวมภาษีเงินได้รอการตัดบัญชี	13,805,792	(9,610,709)	14,226,300	(10,612,835)
รวมรายได้ (ค่าใช้จ่าย) ภาษีเงินได้	13,560,249	(9,833,306)	14,204,916	(10,629,171)

## บริษัท ชลประทานซีเมนต์ จำกัด (มหาชน)

## หมายเหตุประกอบงบการเงินรวมและงบการเงินเฉพาะกิจการ

สำหรับปีสิ้นสุดวันที่ 31 ธันวาคม พ.ศ. 2565

จำนวนภาษีเงินได้ที่เกี่ยวข้องกับส่วนประกอบแต่ละส่วนของกำไรขาดทุนเบ็ดเสร็จอื่นสำหรับปีสิ้นสุดวันที่ 31 ธันวาคม พ.ศ. 2565 และ พ.ศ. 2564 สรุปได้ดังนี้

	งบการเงินรวม		งบการเงินเฉพาะกิจการ	
	สำหรับปีสิ้นสุดวันที่ 31 ธันวาคม		สำหรับปีสิ้นสุดวันที่ 31 ธันวาคม	
	พ.ศ. 2565	พ.ศ. 2564	พ.ศ. 2565	พ.ศ. 2564
	บาท	บาท	บาท	บาท
ภาษีเงินได้รอการตัดบัญชีที่เกี่ยวข้องกับ การวัดมูลค่าใหม่ของภาระผูกพัน ผลประโยชน์พนักงาน (หมายเหตุ 19) กำไรจากการตีราคาที่ดิน	(1,145,430) (234,567,952)	(693,221) -	(671,577) (234,567,952)	(514,329) -

ภาษีเงินได้สำหรับกำไรก่อนหักภาษีของกลุ่มกิจการมียอดจำนวนเงินที่แตกต่างจากการคำนวณกำไรทางบัญชีคู่กับอัตราภาษีของประเทศที่แต่ละบริษัทตั้งอยู่ โดยมีรายละเอียดดังนี้

	งบการเงินรวม		งบการเงินเฉพาะกิจการ	
	สำหรับปีสิ้นสุดวันที่ 31 ธันวาคม		สำหรับปีสิ้นสุดวันที่ 31 ธันวาคม	
	พ.ศ. 2565	พ.ศ. 2564	พ.ศ. 2565	พ.ศ. 2564
	บาท	บาท	บาท	บาท
กำไร (ขาดทุน) ก่อนค่าใช้จ่ายภาษีเงินได้	(65,856,837)	48,361,516	(69,043,972)	52,080,905
ภาษีคำนวณจากอัตราภาษีร้อยละ 20 ผลกระทบ:	13,171,367	(9,672,303)	13,808,794	(10,416,181)
สินทรัพย์ภาษีเงินได้รอการตัดบัญชีของขาดทุน ทางภาษีที่ไม่ได้บันทึกในระหว่างปี	(5,887)	(5,323)	-	-
ค่าใช้จ่ายที่หักเพิ่มได้ (ค่าใช้จ่ายที่ไม่ถือเป็น ค่าใช้จ่าย)ทางภาษี	100,628	61,462	(122,178)	(202,109)
สินทรัพย์ภาษีเงินได้รอการตัดบัญชีที่ไม่ได้บันทึก ในปีก่อนแต่มาบันทึกในปีปัจจุบัน	933,917	-	933,917	-
รายการปรับปรุงสินทรัพย์ภาษีเงินได้รอการ ตัดบัญชีของปีก่อน	31,300	5,455	31,300	5,455
กลับรายการสินทรัพย์ภาษีเงินได้รอตัดบัญชีจาก ขาดทุนทางภาษีที่ไม่สามารถใช้ได้เนื่องจาก หมดอายุ	(425,533)	-	(425,533)	-
ตัดจำหน่ายภาษีหัก ณ ที่จ่ายที่ถูกหักในระหว่างปี รายได้ (ค่าใช้จ่าย) ภาษีเงินได้	(245,543)	(222,597)	(21,384)	(16,336)
	13,560,249	(9,833,306)	14,204,916	(10,629,171)

## บริษัท ชลประทานซีเมนต์ จำกัด (มหาชน)

## หมายเหตุประกอบงบการเงินรวมและงบการเงินเฉพาะกิจการ

สำหรับปีสิ้นสุดวันที่ 31 ธันวาคม พ.ศ. 2565

## 28 รายการกับบุคคลหรือกิจการที่เกี่ยวข้องกัน

บุคคลและบริษัทที่มีความสัมพันธ์กับบริษัท ไม่ว่าจะทางตรงหรือทางอ้อม โดยผ่านกิจการอื่นแห่งหนึ่งหรือมากกว่าหนึ่งแห่ง โดยที่บุคคลหรือบริษัทนั้นมีอำนาจควบคุมบริษัท หรือถูกควบคุมโดยบริษัท หรืออยู่ภายใต้การควบคุมเดียวกันกับบริษัท รวมถึงบริษัทที่ดำเนินธุรกิจการลงทุน บริษัทย่อย และบริษัทย่อยในเครือเดียวกัน ถือเป็นกิจการที่เกี่ยวข้องกับบริษัท บริษัทรวมและบุคคลที่เป็นเจ้าของส่วนได้เสียในสิทธิหรือความเสี่ยงของบริษัทซึ่งมีอิทธิพลอย่างเป็นสาระสำคัญเหนือกิจการ ผู้บริหารสำคัญรวมทั้งกรรมการและพนักงานของบริษัท ตลอดจนสมาชิกในครอบครัวที่ใกล้ชิดกับบุคคลเหล่านั้น บริษัทและบุคคลทั้งหมดถือเป็นบุคคลหรือบริษัทที่เกี่ยวข้องกับบริษัท

ในการพิจารณาความสัมพันธ์ระหว่างบุคคลหรือบริษัทที่เกี่ยวข้องกันซึ่งอาจมีขึ้นได้ต้องคำนึงถึงรายละเอียดของความสัมพันธ์มากกว่ารูปแบบทางความสัมพันธ์ตามกฎหมาย

บริษัทอยู่ภายใต้การควบคุมของบริษัท ปูนซีเมนต์เอเชีย จำกัด (มหาชน) ซึ่งตั้งอยู่ในประเทศไทย บริษัทใหญ่ดังกล่าวถือหุ้นในบริษัทคิดเป็นจำนวนร้อยละ 88.84 จำนวนหุ้นที่เหลือร้อยละ 11.16 ถือโดยบริษัทและบุคคลทั่วไป

ความสัมพันธ์ระหว่างบริษัทกับบริษัทที่เกี่ยวข้องกัน มีดังนี้

รายชื่อบริษัทที่เกี่ยวข้องกัน	ความสัมพันธ์กับบริษัท
HeidelbergCement AG	บริษัทใหญ่ชั้นสูงสุด
ธนาคารกรุงเทพ จำกัด (มหาชน)	ผู้ถือหุ้นของบริษัทใหญ่
บริษัท ปูนซีเมนต์เอเชีย จำกัด (มหาชน)	บริษัทใหญ่
บริษัท ชลประทานคอนกรีต จำกัด	บริษัทย่อย
บริษัท นาคา พร็อพเพอร์ตี้ จำกัด	บริษัทย่อย
บริษัท เอเชีย ผลิตภัณฑ์ซีเมนต์ จำกัด	บริษัทย่อยภายใต้กลุ่มบริษัทเดียวกัน
HC Trading Malta Limited	บริษัทที่เกี่ยวข้องกันภายใต้กลุ่มบริษัทเดียวกัน
Heidelberg Materials Asia Pte. Ltd. (เดิมชื่อ “HeidelbergCement Asia Pte. Ltd.”)	บริษัทที่เกี่ยวข้องกันภายใต้กลุ่มบริษัทเดียวกัน
HC Trading Asia and Pacific Pte. Ltd.	บริษัทที่เกี่ยวข้องกันภายใต้กลุ่มบริษัทเดียวกัน



## บริษัท ชลประทานซีเมนต์ จำกัด (มหาชน)

## หมายเหตุประกอบงบการเงินรวมและงบการเงินเฉพาะกิจการ

สำหรับปีสิ้นสุดวันที่ 31 ธันวาคม พ.ศ. 2565

- 28.1 รายการต่อไปนี้เป็นรายการค้ากับบุคคลหรือกิจการที่เกี่ยวข้องกันที่สำคัญที่เกิดขึ้นในระหว่างปีสิ้นสุดวันที่ 31 ธันวาคม พ.ศ. 2565 และ พ.ศ. 2564 สรุปได้ดังนี้

	งบการเงินรวม		งบการเงินเฉพาะกิจการ	
	สำหรับปีสิ้นสุดวันที่ 31 ธันวาคม		สำหรับปีสิ้นสุดวันที่ 31 ธันวาคม	
	พ.ศ. 2565	พ.ศ. 2564	พ.ศ. 2565	พ.ศ. 2564
	บาท	บาท	บาท	บาท
<b>รายได้จากการขายสินค้า</b>				
บริษัทใหญ่	10,363,202	58,922,163	10,363,202	58,922,163
บริษัทย่อย	-	-	503,532	14,239,199
บริษัทที่เกี่ยวข้องกัน	598,796,381	488,479,881	39,861,183	23,606,983
	609,159,583	547,402,044	50,727,917	96,768,345
<b>รายได้ค่าเช่า</b>				
บริษัทใหญ่	216,000	216,000	-	-
	216,000	216,000	-	-
<b>ดอกเบี้ยรับ</b>				
บริษัทที่เกี่ยวข้องกัน	88,065	119,646	68,628	113,293
	88,065	119,646	68,628	113,293
<b>รายได้อื่น</b>				
บริษัทใหญ่	2,025,600	-	2,025,600	-
บริษัทที่เกี่ยวข้องกัน	212,576	128,635	-	-
	2,238,176	128,635	2,025,600	-
<b>ซื้อวัตถุดิบ</b>				
บริษัทใหญ่	871,021,659	429,465,989	703,557,872	308,677,897
บริษัทที่เกี่ยวข้องกัน	77,488	9,628,915	-	-
	871,099,147	439,094,904	703,557,872	308,677,897
<b>ซื้อสินค้าสำเร็จรูป</b>				
บริษัทใหญ่	36,813,006	37,190,619	36,813,006	37,190,619
บริษัทที่เกี่ยวข้องกัน	8,427,988	14,631,087	-	-
	45,240,994	51,821,706	36,813,006	37,190,619
<b>ซื้อเชื่อเพลิง</b>				
บริษัทใหญ่	242,218	9,184,281	242,218	9,184,281
บริษัทที่เกี่ยวข้องกัน	70,300,726	44,591,323	70,300,726	44,591,323
	70,542,944	53,775,604	70,542,944	53,775,604

## บริษัท ชลประทานซีเมนต์ จำกัด (มหาชน)

หมายเหตุประกอบงบการเงินรวมและงบการเงินเฉพาะกิจการ

สำหรับปีสิ้นสุดวันที่ 31 ธันวาคม พ.ศ. 2565

	งบการเงินรวม		งบการเงินเฉพาะกิจการ	
	สำหรับปีสิ้นสุดวันที่ 31 ธันวาคม		สำหรับปีสิ้นสุดวันที่ 31 ธันวาคม	
	พ.ศ. 2565	พ.ศ. 2564	พ.ศ. 2565	พ.ศ. 2564
	บาท	บาท	บาท	บาท
<b>ค่าบริการการจัดการ</b>				
บริษัทใหญ่	91,358,204	91,080,802	86,851,560	86,202,196
บริษัทที่เกี่ยวข้องกัน	339,635	1,570,458	-	-
	91,697,839	92,651,260	86,851,560	86,202,196
<b>ค่าบริการวิชาชีพเทคนิค</b>				
บริษัทใหญ่ชั้นสูงสุด	409,222	780,070	409,222	780,070
	409,222	780,070	409,222	780,070

28.2 ยอดคงเหลือ ณ วันที่ 31 ธันวาคม พ.ศ. 2565 และ พ.ศ. 2564 ที่เกิดจากการขายสินค้า การบริการ การซื้อสินค้า การซื้อสินทรัพย์ถาวร และรายการอื่นๆ สรุปได้ดังนี้

	งบการเงินรวม		งบการเงินเฉพาะกิจการ	
	พ.ศ. 2565		พ.ศ. 2564	
	บาท	บาท	บาท	บาท
<b>เงินฝากธนาคาร</b>				
บริษัทที่เกี่ยวข้องกัน	65,787,402	49,305,888	57,283,064	41,901,019
	65,787,402	49,305,888	57,283,064	41,901,019
<b>ลูกหนี้การค้า (หมายเหตุ 10)</b>				
บริษัทใหญ่	3,730,003	9,392,485	3,730,003	9,392,485
บริษัทย่อย	-	-	-	13,996,536
บริษัทที่เกี่ยวข้องกัน	173,691,971	512,698,696	13,069,105	3,643,929
	177,421,974	522,091,181	16,799,108	27,032,950

## บริษัท ชลประทานซีเมนต์ จำกัด (มหาชน)

## หมายเหตุประกอบงบการเงินรวมและงบการเงินเฉพาะกิจการ

สำหรับปีสิ้นสุดวันที่ 31 ธันวาคม พ.ศ. 2565

	งบการเงินรวม		งบการเงินเฉพาะกิจการ	
	พ.ศ. 2565	พ.ศ. 2564	พ.ศ. 2565	พ.ศ. 2564
	บาท	บาท	บาท	บาท
<b>ลูกหนี้อื่น (หมายเหตุ 10)</b>				
บริษัทใหญ่	25,011	48,044	-	-
บริษัทย่อย	-	-	330,108	313,179
บริษัทที่เกี่ยวข้องกัน	1,202,538	1,334,974	-	-
	1,227,549	1,383,018	330,108	313,179
<b>รายได้ค้างรับ (หมายเหตุ 10)</b>				
บริษัทใหญ่	693,581	-	136,237	-
	693,581	-	136,237	-
<b>เจ้าหนี้การค้า (หมายเหตุ 17)</b>				
บริษัทใหญ่	432,427,295	425,727,649	365,125,252	237,645,629
บริษัทที่เกี่ยวข้องกัน	220,833	6,721,995	-	-
	432,648,128	432,449,644	365,125,252	237,645,629
<b>เจ้าหนี้อื่น (หมายเหตุ 17)</b>				
บริษัทใหญ่ชั้นสูงสุด	411,118	-	411,118	-
บริษัทใหญ่	8,056,974	8,023,270	7,619,344	6,927,589
บริษัทที่เกี่ยวข้องกัน	1,729,670	3,663,394	-	-
	10,197,762	11,686,664	8,030,462	6,927,589
<b>ค่าใช้จ่ายค้างจ่าย (หมายเหตุ 17)</b>				
บริษัทใหญ่	236,735	9,774,985	236,735	8,837,519
	236,735	9,774,985	236,735	8,837,519

28.3 ค่าตอบแทนผู้บริหารสำหรับปีสิ้นสุดวันที่ 31 ธันวาคม พ.ศ. 2565 และ พ.ศ. 2564 ประกอบด้วยรายละเอียดดังต่อไปนี้

	งบการเงินรวม		งบการเงินเฉพาะกิจการ	
	สำหรับปีสิ้นสุดวันที่ 31 ธันวาคม		สำหรับปีสิ้นสุดวันที่ 31 ธันวาคม	
	พ.ศ. 2565	พ.ศ. 2564	พ.ศ. 2565	พ.ศ. 2564
	บาท	บาท	บาท	บาท
เงินเดือนและผลประโยชน์ระยะสั้นอื่น	2,416,000	2,538,000	2,416,000	2,538,000

## บริษัท ชลประทานซีเมนต์ จำกัด (มหาชน)

## หมายเหตุประกอบงบการเงินรวมและงบการเงินเฉพาะกิจการ

สำหรับปีสิ้นสุดวันที่ 31 ธันวาคม พ.ศ. 2565

## 29 ภาวะผูกพัน

## 29.1 ภาวะผูกพันสัญญาบริการระยะยาว

- ก) กลุ่มกิจการและบริษัทได้ทำสัญญาเกี่ยวกับการขนส่งคอนกรีต การบรรจุปูนซีเมนต์ และการบริการอื่นที่เกี่ยวข้อง โดยต้องจ่ายค่าบริการตามปริมาณ และระยะทางคูณด้วยอัตราที่ระบุในสัญญา
- ข) บริษัทย่อยได้ทำสัญญาบริการด้านบริหารหน่วยงานผลิตคอนกรีต การควบคุมคุณภาพคอนกรีต การตลาดและการขาย ซึ่งบริษัทย่อยต้องจ่ายค่าบริการในอัตราต่อยอดขายตามที่ระบุในสัญญา สัญญาดังกล่าวมีอายุ 10 ปี และมีผลบังคับใช้ตั้งแต่วันที่ 1 มกราคม พ.ศ. 2548 และหากไม่มีฝ่ายหนึ่งฝ่ายใดบอกเลิกสัญญา ให้ถือว่าสัญญามีอายุต่อไปคราวละ 1 ปี ทุกครั้งไป
- ค) กลุ่มกิจการและบริษัทได้ทำสัญญาบริการเกี่ยวกับการบริหารหน่วยงานกับบริษัทใหญ่ โดยกลุ่มกิจการและบริษัทต้องจ่ายค่าบริการตามค่าใช้จ่ายที่เกิดขึ้นจริงตามอัตราส่วนกิจกรรมที่เกี่ยวข้องตามที่ระบุในสัญญา
- ง) บริษัทย่อยได้ทำสัญญาบริการเกี่ยวกับการให้คำปรึกษาและอบรมงานด้านคอมพิวเตอร์ ซึ่งบริษัทย่อยต้องจ่ายค่าบริการตามอัตราที่ระบุในสัญญา
- จ) กลุ่มกิจการและบริษัทได้ทำสัญญาบริการอื่นๆ ซึ่งโดยส่วนใหญ่เกี่ยวข้องกับการบำรุงรักษาเครื่องจักรและอุปกรณ์ โดยกลุ่มกิจการและบริษัทมีภาวะผูกพันดังกล่าว ดังนี้

	งบการเงินรวม		งบการเงินเฉพาะกิจการ	
	พ.ศ. 2565	พ.ศ. 2564	พ.ศ. 2565	พ.ศ. 2564
	บาท	บาท	บาท	บาท
ภายใน 1 ปี	20,689,543	16,019,185	14,280,576	11,002,344
เกินกว่า 1 ปี แต่ไม่เกิน 5 ปี	6,929,839	3,844,620	4,547,239	814,320
	27,619,382	19,863,805	18,827,815	11,816,664

## 29.2 ภาวะผูกพันเกี่ยวกับการซื้อวัตถุดิบ

ณ วันที่ 31 ธันวาคม พ.ศ. 2565 กลุ่มกิจการได้ทำสัญญาซื้อสินค้าและวัตถุดิบชนิดกำหนดมูลค่า เป็นจำนวนเงินประมาณ 11.78 ล้านบาท และเฉพาะบริษัทไม่มีการจัดทำสัญญาซื้อสินค้าและวัตถุดิบดังกล่าว (พ.ศ. 2564 : 125.54 ล้านบาท และเฉพาะบริษัทจำนวน 116.23 ล้านบาท) และอีกส่วนหนึ่ง มูลค่าการซื้อขึ้นอยู่กับปริมาณการซื้อในอนาคต และราคาตามที่ระบุในสัญญา

## 29.3 ภาวะผูกพันรายจ่ายฝ่ายทุน

ณ วันที่ 31 ธันวาคม พ.ศ. 2565 กลุ่มกิจการมีภาวะผูกพันรายจ่ายฝ่ายทุนที่เกี่ยวข้องกับการซื้อเครื่องจักรและอุปกรณ์เป็นจำนวน 2.96 ล้านบาท (พ.ศ. 2564 : 1.12 ล้านบาท) และเฉพาะบริษัทเป็นจำนวน 2.96 ล้านบาท (พ.ศ. 2564 : 1.12 ล้านบาท)

## บริษัท ชลประทานซีเมนต์ จำกัด (มหาชน)

## หมายเหตุประกอบงบการเงินรวมและงบการเงินเฉพาะกิจการ

สำหรับปีสิ้นสุดวันที่ 31 ธันวาคม พ.ศ. 2565

## 30 หนี้สินที่อาจเกิดขึ้นและหนี้สินค้ำประกัน

หนังสือค้ำประกันจากธนาคาร

ณ วันที่ 31 ธันวาคม พ.ศ. 2565 และ พ.ศ. 2564 กลุ่มกิจการและบริษัทมีหนังสือค้ำประกันที่ออกโดยธนาคารในประเทศในนามบริษัท ดังต่อไปนี้

	งบการเงินรวม		งบการเงินเฉพาะกิจการ	
	พ.ศ. 2565	พ.ศ. 2564	พ.ศ. 2565	พ.ศ. 2564
	บาท	บาท	บาท	บาท
ค้ำประกันการใช้ไฟฟ้า	44,508,727	45,104,727	43,118,000	43,118,000
ค้ำประกันอื่น	2,006,602	2,006,602	2,006,602	2,006,602
	46,515,329	47,111,329	45,124,602	45,124,602

## 31 เครื่องมือทางการเงิน

นโยบายการบริหารความเสี่ยง

เครื่องมือทางการเงินที่สำคัญของกลุ่มกิจการประกอบด้วยเงินสดและรายการเทียบเท่าเงินสด ลูกหนี้การค้าและลูกหนี้อื่น เจ้าหนี้การค้าและเจ้าหนี้อื่นและหนี้สินตามสัญญาเช่า กลุ่มกิจการมีความเสี่ยงที่เกี่ยวข้องกับเครื่องมือทางการเงินดังกล่าว และมีนโยบายการบริหารความเสี่ยงดังนี้

ความเสี่ยงด้านการให้สินเชื่อ

กลุ่มกิจการมีความเสี่ยงที่เป็นนัยสำคัญด้านการให้สินเชื่อที่เกี่ยวข้องกับลูกหนี้การค้าและลูกหนี้อื่น ฝ่ายบริหารควบคุมความเสี่ยงนี้โดยการกำหนดให้มีนโยบายและวิธีการในการควบคุมสินเชื่อที่เหมาะสม ดังนั้นกลุ่มกิจการจึงไม่คาดว่าจะได้รับความเสียหายที่เป็นสาระสำคัญจากการให้สินเชื่อ นอกจากนี้การให้สินเชื่อของกลุ่มกิจการไม่มีการกระจุกตัว เนื่องจากกลุ่มกิจการมีฐานของลูกค้าที่หลากหลาย และมีอยู่จำนวนมาก ราย จำนวนเงินสูงสุดที่กลุ่มกิจการอาจต้องสูญเสียจากการให้สินเชื่อคือมูลค่าตามบัญชีของลูกหนี้การค้าและลูกหนี้อื่นที่แสดงอยู่ในงบแสดงฐานะการเงิน

ความเสี่ยงจากอัตราดอกเบี้ย

กลุ่มกิจการมีความเสี่ยงจากอัตราดอกเบี้ยที่สำคัญอันเกี่ยวข้องกับเงินฝากสถาบันการเงิน สินทรัพย์และหนี้สินทางการเงินส่วนใหญ่ ไม่มีดอกเบี้ย หรือมีอัตราดอกเบี้ยที่ปรับขึ้นลงตามอัตราตลาด หรือมีอัตราดอกเบี้ยคงที่ซึ่งใกล้เคียงกับอัตราตลาดในปัจจุบัน

ณ วันที่ 31 ธันวาคม พ.ศ. 2565 และ พ.ศ. 2564 สินทรัพย์และหนี้สินทางการเงินที่สำคัญสามารถจัดประเภทอัตราดอกเบี้ย และสำหรับสินทรัพย์และหนี้สินทางการเงินที่มีอัตราดอกเบี้ยคงที่สามารถแยกตามวันที่ครบกำหนด หรือวันที่มีการกำหนดอัตราดอกเบี้ยใหม่ (หากวันที่มีการกำหนดอัตราดอกเบี้ยใหม่ถึงก่อน) ได้ดังนี้

บริษัท ชลประพาณิชย์ จำกัด (มหาชน)  
 หมายเหตุประกอบงบการเงินรวมและงบการเงินเฉพาะกิจการ  
 สำหรับปีสิ้นสุดวันที่ 31 ธันวาคม พ.ศ. 2565

ยอดคงเหลือสินทรัพย์ทางการเงินและหนี้สินทางการเงินที่สำคัญ และอัตราดอกเบี้ย ณ วันที่ 31 ธันวาคม พ.ศ. 2564 และ พ.ศ. 2565 สรุปได้ดังต่อไปนี้

		งบการเงินรวม							
		ณ วันที่ 31 ธันวาคม พ.ศ. 2565							
		บาท							
		อัตราดอกเบี้ยคงที่							
		ครบกำหนดของสัญญา หรือกำหนดอัตราใหม่							
อัตราดอกเบี้ย	อัตราดอกเบี้ย (ร้อยละต่อปี)	ภายใน 1 ปี		เกิน 5 ปี		ไม่มีดอกเบี้ย	รวม	อัตราลอยตัว	อัตราคงที่
		1 - 5 ปี	เกิน 5 ปี	1 - 5 ปี	เกิน 5 ปี				
สินทรัพย์ทางการเงิน									
เงินสดและรายการเทียบเท่าเงินสด		327,630,332	6,352,066	-	-	442,251,186	776,233,584	0.00 - 0.55	0.00 - 0.45
ลูกหนี้การค้าและลูกหนี้อื่น (สุทธิ)		-	-	-	-	509,352,799	509,352,799	-	-
เงินฝากสถาบันการเงินที่ติดภาระค้ำประกัน		2,386,704	-	-	-	1,166,200	3,552,904	0.35	-
รวมสินทรัพย์ทางการเงิน		330,017,036	6,352,066	-	-	952,770,185	1,289,139,287		
หนี้สินทางการเงิน									
เจ้าหนี้การค้าและเจ้าหนี้อื่น		-	-	-	-	735,073,863	735,073,863	-	-
หนี้สินตามสัญญาเช่า (สุทธิ)		-	19,629,294	17,011,973	917,588	-	37,558,855	-	1.17 - 4.02
รวมหนี้สินทางการเงิน		-	19,629,294	17,011,973	917,588	735,073,863	772,632,718		

บริษัท ชลประทานซีเมนต์ จำกัด (มหาชน)  
 หมายเหตุประกอบงบการเงินรวมและงบการเงินเฉพาะกิจการ  
 สำหรับปีสิ้นสุดวันที่ 31 ธันวาคม พ.ศ. 2565

งบการเงินรวม						
ณ วันที่ 31 ธันวาคม พ.ศ. 2564						
บาท						
อัตราดอกเบี้ยคงที่						
ครบกำหนดของสัญญา						
หรือกำหนดอัตราใหม่						
อัตราดอกเบี้ย	ภายใน 1 ปี	1 - 5 ปี	เกิน 5 ปี	ไม่มีดอกเบี้ย	รวม	อัตราดอกเบี้ย (ร้อยละต่อปี)
ลอยตัว						
605,342,557	6,402,000	-	-	1,655,347	613,399,904	0.00 - 0.35
-	-	-	-	841,603,814	841,603,814	-
2,054,355	-	-	-	1,153,193	3,207,548	0.13
607,396,912	6,402,000	-	-	844,412,354	1,458,211,266	
<b>สินทรัพย์ทางการเงิน</b>						
เงินสดและรายการเทียบเท่าเงินสด						
ลูกหนี้การค้าและลูกหนี้อื่น (สุทธิ)						
เงินฝากสถาบันการเงินที่ติดภาระค้ำประกัน						
<b>รวมสินทรัพย์ทางการเงิน</b>						
<b>หนี้สินทางการเงิน</b>						
เจ้าหนี้การค้าและเจ้าหนี้อื่น						
หนี้สินตามสัญญาเช่า (สุทธิ)						
<b>รวมหนี้สินทางการเงิน</b>						

บริษัท ชลประจักษ์เมทซ์ จำกัด (มหาชน)  
 หมายเหตุประกอบงบการเงินรวมและงบการเงินเฉพาะกิจการ  
 สำหรับปีสิ้นสุดวันที่ 31 ธันวาคม พ.ศ. 2565

งบการเงินเฉพาะกิจการ										
ณ วันที่ 31 ธันวาคม พ.ศ. 2565										
บาท										
อัตรดอกเบี้ย	อัตรดอกเบี้ยคงที่					ไม่มีดอกเบี้ย	รวม	อัตรดอกเบี้ย (ร้อยละต่อปี)	อัตรดอกเบี้ย	อัตราคงที่
	ภายใน 1 ปี	1 - 5 ปี	เกิน 5 ปี	ครบกำหนดของสัญญา หรือกำหนดอัตราใหม่	รวม					
สินทรัพย์ทางการเงิน										
เงินสดและรายการเทียบเท่าเงินสด	-	-	-	441,683,740	509,694,579	0.00 - 0.55	-	-	-	-
ลูกหนี้การค้าและลูกหนี้อื่น (สุทธิ)	-	-	-	345,387,142	345,387,142	-	-	-	-	-
เงินฝากสถาบันการเงินที่ติดภาระค้ำประกัน	-	-	-	1,166,200	3,552,904	0.35	-	-	-	-
รวมสินทรัพย์ทางการเงิน	70,397,543	-	-	788,237,082	858,634,625					
หนี้สินทางการเงิน										
เจ้าหนี้การค้าและเจ้าหนี้อื่น	-	-	-	570,729,796	570,729,796	-	-	-	-	-
หนี้สินตามสัญญาเช่า (สุทธิ)	-	6,936,115	5,303,032	-	12,239,147	-	-	-	-	1.37 - 3.65
รวมหนี้สินทางการเงิน	-	6,936,115	5,303,032	570,729,796	582,968,943					





## บริษัท ชลประทานซีเมนต์ จำกัด (มหาชน)

## หมายเหตุประกอบงบการเงินรวมและงบการเงินเฉพาะกิจการ

สำหรับปีสิ้นสุดวันที่ 31 ธันวาคม พ.ศ. 2565

ความเสี่ยงจากอัตราแลกเปลี่ยน

กลุ่มกิจการไม่มีความเสี่ยงจากอัตราแลกเปลี่ยนที่มีนัยสำคัญ เนื่องจากไม่มีสินทรัพย์และหนี้สินทางการเงินที่เป็นเงินตราต่างประเทศที่เป็นสาระสำคัญและกลุ่มกิจการพิจารณาว่าไม่มีความจำเป็นต้องใช้ตราสารอนุพันธ์ทางการเงินสำหรับการซื้อสินค้าเพื่อป้องกันความเสี่ยงดังกล่าว เนื่องจากฝ่ายบริหารเชื่อว่าความผันผวนของอัตราแลกเปลี่ยนในตลาดในอนาคตจะไม่มีผลกระทบต่อผลการดำเนินงานของกลุ่มกิจการอย่างมีนัยสำคัญ

ณ วันที่ 31 ธันวาคม พ.ศ. 2565 และ พ.ศ. 2564 กลุ่มกิจการและบริษัทมียอดคงเหลือของสินทรัพย์และหนี้สินทางการเงินที่เป็นสกุลเงินต่างประเทศ ดังนี้

สกุลเงิน	สินทรัพย์ทางการเงิน		หนี้สินทางการเงิน		อัตราแลกเปลี่ยนเฉลี่ย	
	ณ วันที่ 31 ธันวาคม		ณ วันที่ 31 ธันวาคม		ณ วันที่ 31 ธันวาคม	
	พ.ศ. 2565	พ.ศ. 2564	พ.ศ. 2565	พ.ศ. 2564	พ.ศ. 2565	พ.ศ. 2564
	(บาทต่อหน่วยเงินตราต่างประเทศ)					
เหรียญสหรัฐอเมริกา	3,708,182	4,492,406	-	-	34.5624	33.4199
ยูโร	-	-	1,492,605	418,047	36.8274	37.8948
เยน	-	-	-	365,897	0.2609	0.2906
โครนเดนมาร์ก	-	-	417,998	10,618	4.9542	5.0985

**ปูนดอกบัว**  **บัวคอนกรีต**   
**BUA CONCRETE**  
ENHANCING YOUR SUCCESS

อาคารสารธรซีตีทาวเวอร์ ชั้น 8/1 เลขที่ 175 ถนนสาทรใต้  
แขวงทุ่งมหาเมฆ เขตสาทร กรุงเทพมหานคร 10120  
โทร. 02 641 5600, 02 080 0333

Sathorn City Tower 8/1 Fl.175 South Sathorn Rd,  
Thung Maha Mek, Sathon, Bangkok 10120, Thailand  
Tel. 02 641 5600, 02 080 0333



[www.asiacement.co.th](http://www.asiacement.co.th)



Asia Cement



poondokbua



Poondokbua Official



bua\_cement



@bua-cement



@buaconcrete



@poondokbua official