



บริษัท ปูนซีเมนต์เอเชีย จำกัด (มหาชน)
Asia Cement
Public Company Limited

CLEAN ENERGY
for
GREEN ENVIRONMENT



รายงานประจำปี 2566
ANNUAL REPORT 2023



This document is printed on recycled paper
Take care our environment by using recycled paper

สารบัญ

รายงานประจำปี 2566



บริษัท ปูนซีเมนต์เอเชีย จำกัด (มหาชน)
Asia Cement
Public Company Limited

สารจากประธานกรรมการ	4
รายชื่อคณะกรรมการและกรรมการบริหาร	5
ข้อมูลพื้นฐานของบริษัท	6
รายงานของผู้สอบบัญชีรับอนุญาต	9
งบการเงินประจำปี พ.ศ 2566	12



www.asiacement.co.th



สารจากประธานกรรมการ บริษัท ปูนซีเมนต์เอเชีย จำกัด (มหาชน)

ในปี 2566 ความต้องการปูนซีเมนต์ในประเทศเติบโตขึ้นเพียงร้อยละ 1 ขณะที่ความต้องการคอนกรีตผสมเสร็จคงที่ ความล่าช้าในการจัดตั้งรัฐบาลภายหลังการเลือกตั้ง ส่งผลให้การเบิกจ่ายงบประมาณเกิดความล่าช้า ทำให้ความต้องการปูนซีเมนต์ในช่วงครึ่งปีหลังหดตัวลง ขณะที่การขึ้นราคาขายเพื่อชดเชยต้นทุนด้านพลังงานที่สูงขึ้นไม่อาจทำได้ เนื่องจากแรงกดดันจากภาวะการแข่งขันในไตรมาสที่ 4 ของปี 2566

อย่างไรก็ดี ธุรกิจคอนกรีตผสมเสร็จของบริษัทกลับมีผลประกอบการที่แข็งแกร่ง อันเป็นผลสืบเนื่องมาจากความสำเร็จของกลยุทธ์การเสริมสร้างความเป็นมิตรต่อสิ่งแวดล้อมในกระบวนการผลิตและผลิตภัณฑ์ของบริษัทอย่างต่อเนื่อง

รายได้โดยรวมของบริษัทอยู่ที่ 11,176 ล้านบาท เพิ่มขึ้นเพียงร้อยละ 4 แต่สามารถทำกำไรสุทธิ ได้สูงถึง 930 ล้านบาท เทียบกับ 142 ล้านบาทของปีก่อนหน้า ทั้งนี้เป็นผลมาจากความสำเร็จในการบริหารงานที่เน้นการใช้พลังงานทางเลือกที่เป็นมิตรต่อสิ่งแวดล้อม

บริษัทให้ความสำคัญอย่างต่อเนื่องในเรื่องการใช้พลังงานทางเลือกที่ยั่งยืน ซึ่งส่งผลให้เกิดสถิติใหม่ขึ้นมาในเรื่องของการทดแทนเชื้อเพลิงฟอสซิลด้วยเชื้อเพลิงทางเลือก ท่ามกลางสถานการณ์ทางภูมิรัฐศาสตร์ที่ไม่แน่นอน บริษัทยังคงบริหารจัดการการดำเนินงานและต้นทุนโดยรวมได้อย่างมีประสิทธิภาพ ทั้งยังสามารถทำให้อัตราผลกำไรของบริษัทดีขึ้น และผลักดันยอดขายผลิตภัณฑ์ที่เป็นมิตรต่อสิ่งแวดล้อมให้เพิ่มขึ้น โดยการเข้าไปมีส่วนร่วมร่วมกับหน่วยงานภาครัฐ สมาคมอุตสาหกรรมปูนซีเมนต์ไทย และลูกค้าของบริษัท ทำให้ยอดขายผลิตภัณฑ์ดังกล่าวเพิ่มขึ้นจากปีก่อนอย่างมีนัยสำคัญ

บริษัทกำลังดำเนินการลงทุนอย่างต่อเนื่องในเรื่องของพลังงานทดแทนที่เป็นมิตรต่อสิ่งแวดล้อม เริ่มจากการแล้วเสร็จของโรงไฟฟ้าพลังงานแสงอาทิตย์ขนาด 20 เมกะวัตต์ ในขณะที่กำลังเริ่มโครงการขยายโรงไฟฟ้าพลังงานแสงอาทิตย์ขนาด 10 เมกะวัตต์ และลงทุนในโครงการต่างๆเกี่ยวกับเทคโนโลยีสะอาด เพื่อลดต้นทุนด้านพลังงานและลดการปล่อยก๊าซคาร์บอนไดออกไซด์ บริษัทยังคงดำรงพันธกิจเกี่ยวกับการดำเนินงานที่มีความรับผิดชอบต่อสิ่งแวดล้อม สังคมและธรรมาภิบาล และมุ่งมั่นที่จะเพิ่มยอดขายสินค้าและบริการที่เป็นมิตรต่อสิ่งแวดล้อมต่อไป

ในนามของคณะกรรมการบริษัท ปูนซีเมนต์เอเชีย จำกัด (มหาชน) ผมขอขอบคุณลูกค้า ผู้ถือหุ้น ผู้มีส่วนเกี่ยวข้อง ผู้บริหาร และพนักงานทุกท่านที่ได้ให้การสนับสนุนแก่บริษัทด้วยดีตลอดมา

นายเชง โท
ประธานกรรมการ

รายชื่อคณะกรรมการ และกรรมการบริหาร

บริษัท ปูนซีเมนต์เอเชีย จำกัด (มหาชน)

คณะกรรมการ

ณ วันที่ 31 ธันวาคม 2566

ประธานกรรมการ

นายชอง โท

กรรมการ

นายระพี สุขยางค์
นายอุฬาร เกียรติวสกุล
นายชนะ ภูมิ
นายคลาวดีโอ เดอัลแบร์ตี
นายเควิน เจอร์ราร์ด กลัสกี
นางสาวซิม ชก เฟ็ง
นายโรเบอร์โต กัลลิเอรี
นายฮวน ฟรานซิสโก เดอฟาค

กรรมการผู้จัดการ

นายนภดล รณะรูป

คณะกรรมการบริหาร

ณ วันที่ 31 ธันวาคม 2566

ประธานกรรมการ



นายชอง โท

กรรมการ

นายเควิน เจอร์ราร์ด กลัสกี
นายโรเบอร์โต กัลลิเอรี
นายคลาวดีโอ เดอัลแบร์ตี

กรรมการผู้จัดการ

นายนภดล รณะรูป



1. ข้อมูลพื้นฐานของบริษัท

บริษัท	ปูนซีเมนต์เอเชีย จำกัด (มหาชน)
ก่อตั้ง	23 สิงหาคม 2532
สำนักงานใหญ่	เลขที่ 175 อาคารสาทรซิตี้ทาวเวอร์ ชั้นที่ 8/1 ถนนสาทรใต้ แขวงทุ่งมหาเมฆ เขตสาทร กรุงเทพมหานคร
โรงงาน	พุกวาง เลขที่ 4/1 หมู่ 1 ถนนโยธาสาย 2 ตำบลพุกวาง อำเภอพระพุทธบาท จังหวัดสระบุรี
ประเภทธุรกิจ	ผลิตและจำหน่ายปูนซีเมนต์
ทะเบียนเลขที่	0107539000197 (เดิมเลขที่ บมจ.620)
ทุนจดทะเบียนเริ่มแรก	
ทุนจดทะเบียน	4,290,000,000 บาท
ทุนชำระแล้ว	4,290,000,000 บาท ประกอบด้วยหุ้นสามัญ 429,000,000 หุ้น
มูลค่าหุ้นที่ตราไว้	หุ้นสามัญ หุ้นละ 10 บาท
ทุนจดทะเบียนในปีปัจจุบัน	
ทุนจดทะเบียน	3,892,102,560 บาท
ทุนชำระแล้ว	3,892,102,560 บาท ประกอบด้วยหุ้นสามัญ 778,420,512 หุ้น
มูลค่าหุ้นที่ตราไว้	หุ้นสามัญ หุ้นละ 5 บาท

2. ข้อมูลบริษัทในเครือ (บริษัทเข้าไปถือหุ้นเกินกว่าร้อยละ 50)

- 2.1 บริษัท เอเชีย ผลิตภัณฑ์ซีเมนต์ จำกัด หุ้นสามัญ จำนวน 96,999,997 หุ้น คิดเป็นร้อยละ 99.99 ที่ตั้งสำนักงานใหญ่ เลขที่ 175 ชั้น 8/1 อาคารสาทรซิตี้ทาวเวอร์ ถนนสาทรใต้ แขวงทุ่งมหาเมฆ เขตสาทร กรุงเทพมหานคร ประเภทธุรกิจ ผลิตและจำหน่ายคอนกรีตผสมเสร็จ
- 2.2 บริษัท เอเชียซีเมนต์ เอ็นเนอจี้ คอนเซอร์เวชั่น จำกัด หุ้นสามัญ จำนวน 13,999,997 หุ้น คิดเป็นร้อยละ 99.99 ที่ตั้งสำนักงานใหญ่ เลขที่ 175 ชั้น 8/1 อาคารสาทรซิตี้ทาวเวอร์ ถนนสาทรใต้ แขวงทุ่งมหาเมฆ เขตสาทร กรุงเทพมหานคร ประเภทธุรกิจ ผลิตและจำหน่ายพลังงานไฟฟ้า
- 2.3 บริษัท ชลประทานซีเมนต์ จำกัด (มหาชน) หุ้นสามัญ จำนวน 106,603,319 หุ้น คิดเป็นร้อยละ 88.84 ที่ตั้งสำนักงานใหญ่ เลขที่ 175 อาคารสาทรซิตี้ทาวเวอร์ ชั้นที่ 8/1 ถนนสาทรใต้ แขวงทุ่งมหาเมฆ เขตสาทร กรุงเทพมหานคร ประเภทธุรกิจ ผลิตและจำหน่ายปูนซีเมนต์

3. ปัจจุบันบริษัทไม่ได้ถือหุ้นในบริษัทอื่นหรือบริษัทเอกชนเกินกว่าร้อยละ 10

4. คณะกรรมการบริษัทไม่มีส่วนได้เสียในสัญญาใด ๆ ที่บริษัททำขึ้นระหว่างรอบปีบัญชี

5. รายชื่อคณะกรรมการบริษัททั้งหมด และการถือหุ้นของกรรมการในบริษัทและบริษัทในเครือ
ในรอบปีบัญชีปัจจุบันกับรอบปีบัญชีที่ผ่านมาเพิ่มขึ้นหรือลดลง ดังนี้

5.1 คณะกรรมการถือหุ้นในบริษัท ปูนซีเมนต์เอเชีย จำกัด (มหาชน)

ชื่อกรรมการ	จำนวนหุ้นที่ถือ		เพิ่มขึ้น/ลดลง
	รอบปีบัญชีปัจจุบัน	รอบปีบัญชีที่แล้ว	
1. นายชอง โท	ไม่มี	ไม่มี	ไม่มี
2. นายนภดล รมยะรูป	80,000	80,000	ไม่เปลี่ยนแปลง
3. นายระพี สุขยางค์	ไม่มี	ไม่มี	ไม่มี
4. นายอุฬาร เกียรติวสุกุล	1,468,906	1,468,906	ไม่เปลี่ยนแปลง
5. นายชนะ ภูมี	ไม่มี	ไม่มี	ไม่มี
6. นายคลาวดิโอ เดอัลแบร์ติ	ไม่มี	ไม่มี	ไม่มี
7. นายเควิน เจอร์ราร์ด กลัสกี	ไม่มี	ไม่มี	ไม่มี
8. นางสาวซิม ซก เฟ็ง	ไม่มี	ไม่มี	ไม่มี
9. นายโรเบอर्टโต้ กัลลิเอรี	ไม่มี	ไม่มี	ไม่มี
10. นายสวณ ฟรานซิสโก เดอฟาค	ไม่มี	ไม่มี	ไม่มี

5.2 คณะกรรมการถือหุ้นบริษัทในเครือ คือ บริษัท เอเชีย ผลิตภัณฑ์ซีเมนต์ จำกัด ดังนี้

ชื่อกรรมการ	จำนวนหุ้นที่ถือ		เพิ่มขึ้น/ลดลง
	รอบปีบัญชีปัจจุบัน	รอบปีบัญชีที่แล้ว	
1. นายนภดล รมยะรูป	1	1	ไม่เปลี่ยนแปลง
2. นายคลาวดิโอ เดอัลแบร์ติ	ไม่มี	ไม่มี	ไม่มี

5.3 คณะกรรมการถือหุ้นบริษัทในเครือ คือ บริษัท เอเชียซีเมนต์ เอ็นเนอจี คอนเซอร์เวชั่น จำกัด ดังนี้

ชื่อกรรมการ	จำนวนหุ้นที่ถือ		เพิ่มขึ้น/ลดลง
	รอบปีบัญชีปัจจุบัน	รอบปีบัญชีที่แล้ว	
1. นายนภดล รมยะรูป	ไม่มี	ไม่มี	ไม่มี
2. นายระพี สุขยางค์	ไม่มี	ไม่มี	ไม่มี
3. นายคลาวดิโอ เดอัลแบร์ติ	ไม่มี	ไม่มี	ไม่มี

5.4 คณะกรรมการถือหุ้นบริษัทในเครือ คือ บริษัท ชลประทานซีเมนต์ จำกัด (มหาชน) ดังนี้

ชื่อกรรมการ	จำนวนหุ้นที่ถือ		เพิ่มขึ้น/ลดลง
	รอบปีบัญชีปัจจุบัน	รอบปีบัญชีที่แล้ว	
1. นายระพี สุขยางค์	ไม่มี	ไม่มี	ไม่มี
2. นายนภดล รมยะรูป	1	1	ไม่เปลี่ยนแปลง
3. นายโรเบอर्टโต้ กัลลิเอรี	ไม่มี	ไม่มี	ไม่มี
4. นายคลาวดิโอ เดอัลแบร์ติ	ไม่มี	ไม่มี	ไม่มี

6. ค่าตอบแทนของคณะกรรมการบริษัท ที่จ่ายในปี 2566

รายชื่อกรรมการ	ค่าตอบแทน (บาท)
1. นายชอง โท	720,000
2. นายนภดล รมะรูป	480,000
3. นายระพี สุขยางค์	360,000
4. นายอุพาร เกรี้ยวสกุล	360,000
5. นายชนะ ภูมิ	360,000
6. นายคลาวดิโอ เดอัลแบร์ติ	480,000
7. นายเควิน เจอร์ราร์ด กลัสกี	480,000
8. นางสาวชิม ชก เฟ็ง	360,000
9. นายโรเบิร์ตโต้ กัลลิเอรี	480,000
10. นายฮวน ฟรานซิสโก เตอฟาค	360,000
รวม	4,440,000

รายงานของผู้สอบบัญชีรับอนุญาต

เสนอ ผู้ถือหุ้นของบริษัท ปูนซีเมนต์เอเชีย จำกัด (มหาชน)

ความเห็น

ข้าพเจ้าเห็นว่า งบการเงินรวมและงบการเงินเฉพาะกิจการแสดงฐานะการเงินรวมของบริษัท ปูนซีเมนต์เอเชีย จำกัด (มหาชน) (“บริษัท”) และบริษัทย่อย (“กลุ่มกิจการ”) และฐานะการเงินเฉพาะกิจการของบริษัท ณ วันที่ 31 ธันวาคม พ.ศ. 2566 และผลการดำเนินงานรวมและผลการดำเนินงานเฉพาะกิจการ รวมถึงกระแสเงินสดรวมและกระแสเงินสดเฉพาะกิจการสำหรับปีสิ้นสุดวันเดียวกัน โดยถูกต้องตามที่ควรในสาระสำคัญตามมาตรฐานการรายงานทางการเงิน

งบการเงินที่ตรวจสอบ

งบการเงินรวมและงบการเงินเฉพาะกิจการประกอบด้วย

- งบแสดงฐานะการเงินรวมและงบแสดงฐานะการเงินเฉพาะกิจการ ณ วันที่ 31 ธันวาคม พ.ศ. 2566
- งบกำไรขาดทุนเบ็ดเสร็จรวมและงบกำไรขาดทุนเบ็ดเสร็จเฉพาะกิจการสำหรับปีสิ้นสุดวันเดียวกัน
- งบแสดงการเปลี่ยนแปลงส่วนของผู้ถือหุ้นรวมและงบแสดงการเปลี่ยนแปลงส่วนของผู้ถือหุ้นเฉพาะกิจการสำหรับปีสิ้นสุดวันเดียวกัน
- งบกระแสเงินสดรวมและงบกระแสเงินสดเฉพาะกิจการสำหรับปีสิ้นสุดวันเดียวกัน และ
- หมายเหตุประกอบงบการเงินรวมและงบการเงินเฉพาะกิจการซึ่งประกอบด้วยนโยบายการบัญชีที่สำคัญและหมายเหตุเรื่องอื่นๆ

เกณฑ์ในการแสดงความเห็น

ข้าพเจ้าได้ปฏิบัติตามตรวจสอบตามมาตรฐานการสอบบัญชี ความรับผิดชอบของข้าพเจ้าได้กล่าวไว้ในส่วนของความรับผิดชอบของผู้สอบบัญชีต่อการตรวจสอบงบการเงินรวมและงบการเงินเฉพาะกิจการในรายงานของข้าพเจ้า ข้าพเจ้ามีความเป็นอิสระจากกลุ่มกิจการและบริษัทตามประมวลจรรยาบรรณของผู้ประกอบวิชาชีพบัญชี รวมถึงมาตรฐานเรื่องความเป็นอิสระที่กำหนดโดยสภาวิชาชีพบัญชีในส่วนที่เกี่ยวข้องกับการตรวจสอบงบการเงินรวมและงบการเงินเฉพาะกิจการ และข้าพเจ้าได้ปฏิบัติตามความรับผิดชอบด้านจรรยาบรรณอื่นๆ ตามประมวลจรรยาบรรณดังกล่าว ข้าพเจ้าเชื่อว่าหลักฐานการสอบบัญชีที่ข้าพเจ้าได้รับเพียงพอและเหมาะสมเพื่อใช้เป็นเกณฑ์ในการแสดงความเห็นของข้าพเจ้า

ความรับผิดชอบของผู้บริหารต่อการเงินรวมและงบการเงินเฉพาะกิจการ

ผู้บริหารมีหน้าที่รับผิดชอบในการจัดทำและนำเสนองบการเงินรวมและงบการเงินเฉพาะกิจการเหล่านี้ โดยถูกต้องตามที่ควรตามมาตรฐานการรายงานทางการเงิน และรับผิดชอบเกี่ยวกับการควบคุมภายในที่ผู้บริหารพิจารณาว่าจำเป็น เพื่อให้สามารถจัดทำงบการเงินรวมและงบการเงินเฉพาะกิจการที่ปราศจากการแสดงข้อมูลที่ขัดต่อข้อเท็จจริงอันเป็นสาระสำคัญไม่ว่าจะเกิดจากการทุจริตหรือข้อผิดพลาด

ในการจัดทำงบการเงินรวมและงบการเงินเฉพาะกิจการ ผู้บริหารรับผิดชอบในการประเมินความสามารถของกลุ่มกิจการและบริษัทในการดำเนินงานต่อเนื่อง เปิดเผยเรื่องที่เกี่ยวข้องกับการดำเนินงานต่อเนื่อง (ตามความเหมาะสม) และการใช้เกณฑ์การบัญชีสำหรับการดำเนินงานต่อเนื่อง เว้นแต่ผู้บริหารมีความตั้งใจที่จะเลิกกลุ่มกิจการและบริษัท หรือหยุดดำเนินงาน หรือไม่สามารถดำเนินงานต่อเนื่องต่อไปได้

ความรับผิดชอบของผู้สอบบัญชีต่อการตรวจสอบงบการเงินรวมและงบการเงินเฉพาะกิจการ

การตรวจสอบของข้าพเจ้ามีวัตถุประสงค์เพื่อให้ได้ความเชื่อมั่นอย่างสมเหตุสมผลว่างบการเงินรวมและงบการเงินเฉพาะกิจการโดยรวมปราศจากการแสดงข้อมูลที่ขัดต่อข้อเท็จจริงอันเป็นสาระสำคัญหรือไม่ ไม่ว่าจะเกิดจากการทุจริตหรือข้อผิดพลาด และเสนอรายงานของผู้สอบบัญชีซึ่งรวมความเห็นของข้าพเจ้าอยู่ด้วย ความเชื่อมั่นอย่างสมเหตุสมผลคือความเชื่อมั่นในระดับสูงแต่ไม่ได้เป็นการรับประกันว่าการปฏิบัติงานตรวจสอบตามมาตรฐานการสอบบัญชีจะสามารถตรวจพบข้อมูลที่ขัดต่อข้อเท็จจริงอันเป็นสาระสำคัญที่มีอยู่ได้เสมอไป ข้อมูลที่ขัดต่อข้อเท็จจริงอาจเกิดจากการทุจริตหรือข้อผิดพลาด และถือว่ามีสาระสำคัญเมื่อคาดการณ์อย่างสมเหตุสมผลได้ว่ารายการที่ขัดต่อข้อเท็จจริงแต่ละรายการ หรือทุกรายการรวมกันจะมีผลต่อการตัดสินใจทางเศรษฐกิจของผู้ใช้งบการเงินรวมและงบการเงินเฉพาะกิจการเหล่านี้


ในการตรวจสอบของข้าพเจ้าตามมาตรฐานการสอบบัญชี ข้าพเจ้าได้ใช้ดุลยพินิจเกี่ยวกับผู้ประกอบวิชาชีพและการสังเกต และสงสัยเกี่ยวกับผู้ประกอบวิชาชีพตลอดการตรวจสอบ การปฏิบัติงานของข้าพเจ้ารวมถึง

- ระบุและประเมินความเสี่ยงจากการแสดงข้อมูลที่ขัดต่อข้อเท็จจริงอันเป็นสาระสำคัญในงบการเงินรวมและงบการเงินเฉพาะกิจการ ไม่ว่าจะเกิดจากการทุจริตหรือข้อผิดพลาด ออกแบบและปฏิบัติตามวิธีการตรวจสอบเพื่อตอบสนองต่อความเสี่ยงเหล่านั้น และได้หลักฐานการสอบบัญชีที่เพียงพอและเหมาะสมเพื่อเป็นเกณฑ์ในการแสดงความเห็นของข้าพเจ้า ความเสี่ยงที่ไม่พบข้อมูลที่ขัดต่อข้อเท็จจริงอันเป็นสาระสำคัญซึ่งเป็นผลมาจากการทุจริตจะสูงกว่าความเสี่ยงที่เกิดจากข้อผิดพลาด เนื่องจากการทุจริตอาจเกี่ยวกับการสมรู้ร่วมคิด การปลอมแปลงเอกสารหลักฐาน การตั้งใจละเว้นการแสดงผลการแสดงผลที่ไม่ตรงตามข้อเท็จจริงหรือการแทรกแซงการควบคุมภายใน
- ทำความเข้าใจในระบบการควบคุมภายในที่เกี่ยวข้องกับการตรวจสอบ เพื่อออกแบบวิธีการตรวจสอบที่เหมาะสมกับสถานการณ์แต่ไม่ใช่เพื่อวัตถุประสงค์ในการแสดงความเห็นต่อความมีประสิทธิภาพของการควบคุมภายในของกลุ่มกิจการและบริษัท
- ประเมินความเหมาะสมของนโยบายการบัญชีที่ผู้บริหารใช้และความสมเหตุสมผลของประมาณการทางบัญชี และการเปิดเผยข้อมูลที่เกี่ยวข้องซึ่งจัดทำขึ้นโดยผู้บริหาร

- สรุปลักษณะเกี่ยวกับความเหมาะสมของการใช้เกณฑ์การบัญชีสำหรับการดำเนินงานต่อเนื่องของผู้บริหารจากหลักฐานการสอบบัญชีที่ได้รับ และประเมินว่ามีความไม่แน่นอนที่มีสาระสำคัญที่เกี่ยวกับเหตุการณ์หรือสถานการณ์ที่อาจเป็นเหตุให้เกิดข้อสงสัยอย่างมีนัยสำคัญต่อความสามารถของกลุ่มกิจการและบริษัทในการดำเนินงานต่อเนื่องหรือไม่ ถ้าข้าพเจ้าได้ข้อสรุปว่ามีความไม่แน่นอนที่มีสาระสำคัญ ข้าพเจ้าต้องกล่าวไว้ในรายงานของผู้สอบบัญชีของข้าพเจ้าโดยให้ข้อสังเกตถึงการเปิดเผยข้อมูลในงบการเงินรวมและงบการเงินเฉพาะกิจการที่เกี่ยวข้อง หรือถ้าการเปิดเผยดังกล่าวไม่เพียงพอ ความเห็นของข้าพเจ้าจะเปลี่ยนแปลงไป ข้อสรุปของข้าพเจ้าขึ้นอยู่กับหลักฐานการสอบบัญชีที่ได้รับจนถึงวันที่ในรายงานของผู้สอบบัญชีของข้าพเจ้า อย่างไรก็ตาม เหตุการณ์หรือสถานการณ์ในอนาคตอาจเป็นเหตุให้กลุ่มกิจการและบริษัทต้องหยุดการดำเนินงานต่อเนื่อง
- ประเมินการนำเสนอ โครงสร้างและเนื้อหาของงบการเงินรวมและงบการเงินเฉพาะกิจการโดยรวม รวมถึงการเปิดเผยข้อมูลว่างบการเงินรวมและงบการเงินเฉพาะกิจการแสดงรายการ และเหตุการณ์ในรูปแบบที่ทำให้มีการนำเสนอข้อมูล โดยถูกต้องตามที่ควรหรือไม่
- ได้รับหลักฐานการสอบบัญชีที่เหมาะสมอย่างเพียงพอเกี่ยวกับข้อมูลทางการเงินของกิจการภายในกลุ่มหรือกิจกรรมทางธุรกิจภายในกลุ่มกิจการเพื่อแสดงความเห็นต่องบการเงินรวม ข้าพเจ้ารับผิดชอบต่อการกำหนดแนวทางการควบคุมดูแลและการปฏิบัติงานตรวจสอบกลุ่มกิจการ ข้าพเจ้าเป็นผู้รับผิดชอบแต่เพียงผู้เดียวต่อความเห็นของข้าพเจ้า

ข้าพเจ้าได้สื่อสารกับผู้บริหารในเรื่องต่างๆ ที่สำคัญซึ่งรวมถึงขอบเขตและช่วงเวลาของการตรวจสอบตามที่ได้วางแผนไว้ ประเด็นที่มีนัยสำคัญที่พบจากการตรวจสอบ และข้อบกพร่องที่มีนัยสำคัญในระบบการควบคุมภายในหากข้าพเจ้าได้พบในระหว่างการตรวจสอบของข้าพเจ้า

บริษัท ไพร่ซวอเตอร์เฮาส์คูเปอร์ส เอ็มไอเอส จำกัด



กฤษณ์ ชัยवालวงศ์

ผู้สอบบัญชีรับอนุญาตเลขที่ 5016

กรุงเทพมหานคร

23 กุมภาพันธ์ พ.ศ. 2567

บริษัท ปูนซีเมนต์เอเชีย จำกัด (มหาชน)

งบแสดงฐานะการเงิน

ณ วันที่ 31 ธันวาคม พ.ศ. 2566

หมายเหตุ	งบการเงินรวม		งบการเงินเฉพาะกิจการ		
	พ.ศ. 2566	พ.ศ. 2565	พ.ศ. 2566	พ.ศ. 2565	
	บาท	บาท	บาท	บาท	
สินทรัพย์					
สินทรัพย์หมุนเวียน					
เงินสดและรายการเทียบเท่าเงินสด	9	3,261,486,500	3,511,490,091	1,579,744,246	1,724,043,259
ลูกหนี้การค้าและลูกหนี้อื่น (สุทธิ)	10	1,925,032,570	1,869,347,857	1,777,859,200	1,661,905,350
สินค้าคงเหลือ (สุทธิ)	11	1,564,978,489	2,051,924,319	1,146,733,508	1,579,242,806
ภาษีมูลค่าเพิ่ม		3,279,857	66,627,676	2,375,358	49,991,429
สินทรัพย์หมุนเวียนอื่น		33,387,609	36,844,307	29,981,165	30,857,330
รวมสินทรัพย์หมุนเวียน		6,788,165,025	7,536,234,250	4,536,693,477	5,046,040,174
สินทรัพย์ไม่หมุนเวียน					
เงินฝากสถาบันการเงินที่ติดภาระค้ำประกัน	13	15,963,014	16,583,065	12,685,371	13,030,161
เงินลงทุนในบริษัทย่อย	14	-	-	3,561,031,893	3,561,031,893
ที่ดิน อาคารและอุปกรณ์ (สุทธิ)	15	8,641,285,437	8,582,559,580	3,257,174,493	3,223,263,122
เงินจ่ายล่วงหน้าค่าซื้อสินทรัพย์		9,195,697	40,463,487	9,195,697	1,885,609
สินทรัพย์สิทธิการใช้ (สุทธิ)	16	339,656,667	310,730,402	176,782,455	201,098,397
สินทรัพย์ไม่มีตัวตน (สุทธิ)	17	14,375,752	13,499,572	11,528,792	10,652,612
ค่าความนิยม	18	69,400,000	69,400,000	-	-
ผลประโยชน์พิเศษแก่รัฐเพื่อตอบแทน					
การออกประทวนบัตร	19	432,294,733	454,958,436	431,186,919	453,853,787
สินทรัพย์ภาษีเงินได้รอการตัดบัญชี (สุทธิ)	20	147,164,941	113,038,711	81,127,455	79,888,729
สินทรัพย์ไม่หมุนเวียนอื่น		59,450,711	65,888,495	54,014,828	60,640,670
รวมสินทรัพย์ไม่หมุนเวียน		9,728,786,952	9,667,121,748	7,594,727,903	7,605,344,980
รวมสินทรัพย์		16,516,951,977	17,203,355,998	12,131,421,380	12,651,385,154

หมายเหตุประกอบงบการเงินรวมและงบการเงินเฉพาะกิจการในหน้า 22 ถึง หน้า 83 เป็นส่วนหนึ่งของงบการเงินนี้

บริษัท ปูนซีเมนต์เอเชีย จำกัด (มหาชน)

งบแสดงฐานะการเงิน

ณ วันที่ 31 ธันวาคม พ.ศ. 2566

หมายเหตุ	งบการเงินรวม		งบการเงินเฉพาะกิจการ		
	พ.ศ. 2566	พ.ศ. 2565	พ.ศ. 2566	พ.ศ. 2565	
	บาท	บาท	บาท	บาท	
หนี้สินและส่วนของผู้ถือหุ้น					
หนี้สินหมุนเวียน					
เจ้าหนี้การค้าและเจ้าหนี้อื่น	21	1,580,290,044	3,083,181,553	1,042,440,514	2,271,670,774
ส่วนที่ถึงกำหนดชำระภายในหนึ่งปี					
- หนี้สินตามสัญญาเช่า (สุทธิ)	22	85,294,007	84,409,978	30,149,515	29,102,474
- หนี้สินผลประโยชน์พิเศษแก่รัฐ					
เพื่อตอบแทนการออกพันธบัตร	19	59,748,887	69,582,803	59,748,887	69,582,803
ภาษีมูลค่าเพิ่ม		5,205,824	-	-	-
ภาษีเงินได้ค้างจ่าย		130,332,109	46,810,443	90,605,254	1,396,291
ประมาณการหนี้สิน - ต้นทุนในการรื้อถอน		240,000	1,607,262	-	-
หนี้สินหมุนเวียนอื่น		23,208,302	17,789,103	18,089,943	13,891,186
รวมหนี้สินหมุนเวียน		1,884,319,173	3,303,381,142	1,241,034,113	2,385,643,528
หนี้สินไม่หมุนเวียน					
หนี้สินตามสัญญาเช่าระยะยาว (สุทธิ)	22	251,107,386	219,785,539	148,461,447	168,349,045
หนี้สินผลประโยชน์พิเศษแก่รัฐเพื่อตอบแทน					
การออกพันธบัตร	19	362,263,440	408,030,329	362,263,440	408,030,329
ภาระผูกพันผลประโยชน์พนักงาน	23	315,274,076	324,928,366	219,107,519	221,624,296
ประมาณการหนี้สินระยะยาว		62,276,259	52,793,481	31,002,183	22,886,143
หนี้สินภาษีเงินได้รอการตัดบัญชี (สุทธิ)	20	603,786,280	582,597,521	-	-
หนี้สินไม่หมุนเวียนอื่น		115,107,659	32,852,662	92,826,928	10,916,649
รวมหนี้สินไม่หมุนเวียน		1,709,815,100	1,620,987,898	853,661,517	831,806,462
รวมหนี้สิน		3,594,134,273	4,924,369,040	2,094,695,630	3,217,449,990

หมายเหตุประกอบงบการเงินรวมและงบการเงินเฉพาะกิจการในหน้า 22 ถึง หน้า 83 เป็นส่วนหนึ่งของงบการเงินนี้

บริษัท ปูนซีเมนต์เอเชีย จำกัด (มหาชน)

งบแสดงฐานะการเงิน

ณ วันที่ 31 ธันวาคม พ.ศ. 2566

หมายเหตุ	งบการเงินรวม		งบการเงินเฉพาะกิจการ	
	พ.ศ. 2566	พ.ศ. 2565	พ.ศ. 2566	พ.ศ. 2565
	บาท	บาท	บาท	บาท
ส่วนของผู้ถือหุ้น				
ทุนเรือนหุ้น				
ทุนจดทะเบียน				
หุ้นสามัญ 778,420,512 หุ้น				
มูลค่าที่ตราไว้หุ้นละ 5 บาท	24	3,892,102,560	3,892,102,560	3,892,102,560
ทุนจดทะเบียนที่ออกและชำระเต็มมูลค่าแล้ว				
หุ้นสามัญ 778,420,512 หุ้น				
มูลค่าหุ้นละ 5 บาท	24	3,892,102,560	3,892,102,560	3,892,102,560
ส่วนเกินมูลค่าหุ้นสามัญ		4,612,220,396	4,612,220,396	4,612,220,396
กำไรสะสม				
จัดสรรแล้ว - ทุนสำรองตามกฎหมาย	24	467,052,307	467,052,307	467,052,307
ยังไม่ได้จัดสรร		1,397,775,879	755,344,043	891,931,896
องค์ประกอบอื่นของผู้ถือหุ้น		1,744,188,831	1,744,188,831	173,418,591
ส่วนเกินทุนจากการรวมธุรกิจภายใต้				
การควบคุมเดียวกัน		333,245,932	333,245,932	-
รวมส่วนของผู้ถือหุ้นของบริษัทใหญ่		12,446,585,905	11,804,154,069	10,036,725,750
ส่วนได้เสียที่ไม่มีอำนาจควบคุม		476,231,799	474,832,889	-
รวมส่วนของผู้ถือหุ้น		12,922,817,704	12,278,986,958	10,036,725,750
รวมหนี้สินและส่วนของผู้ถือหุ้น		16,516,951,977	17,203,355,998	12,131,421,380

หมายเหตุประกอบงบการเงินรวมและงบการเงินเฉพาะกิจการในหน้า 22 ถึง หน้า 83 เป็นส่วนหนึ่งของงบการเงินนี้

บริษัท ปูนซีเมนต์เอเชีย จำกัด (มหาชน)

งบกำไรขาดทุนเบ็ดเสร็จ

สำหรับปีสิ้นสุดวันที่ 31 ธันวาคม พ.ศ. 2566

หมายเหตุ	งบการเงินรวม		งบการเงินเฉพาะกิจการ	
	พ.ศ. 2566	พ.ศ. 2565	พ.ศ. 2566	พ.ศ. 2565
	บาท	บาท	บาท	บาท
รายได้จากการขายสินค้าและการให้บริการ	11,175,760,323	10,718,071,218	8,045,663,015	7,571,069,496
ต้นทุนสินค้าขายและการให้บริการ	(9,384,430,056)	(9,825,050,611)	(6,929,733,340)	(7,081,785,442)
กำไรขั้นต้น	1,791,330,267	893,020,607	1,115,929,675	489,284,054
รายได้ค่าบริการการจัดการ	-	-	125,660,769	112,683,505
รายได้อื่น 26	46,186,811	25,854,166	385,437,802	234,637,084
กำไรก่อนค่าใช้จ่าย	1,837,517,078	918,874,773	1,627,028,246	836,604,643
ค่าใช้จ่ายในการขาย	(153,981,505)	(130,829,116)	(119,690,577)	(98,595,679)
ค่าใช้จ่ายในการบริหาร	(517,740,703)	(558,712,896)	(458,050,532)	(439,422,871)
กำไรอื่น (สุทธิ)	4,039,640	2,867,625	7,240,433	6,076,109
รวมค่าใช้จ่าย	(667,682,568)	(686,674,387)	(570,500,676)	(531,942,441)
กำไรก่อนต้นทุนทางการเงิน และค่าใช้จ่ายภาษีเงินได้	1,169,834,510	232,200,386	1,056,527,570	304,662,202
ต้นทุนทางการเงิน 28	(34,477,845)	(29,292,398)	(23,939,738)	(20,367,646)
กำไรก่อนค่าใช้จ่ายภาษีเงินได้	1,135,356,665	202,907,988	1,032,587,832	284,294,556
ค่าใช้จ่ายภาษีเงินได้ 29	(205,778,441)	(60,943,624)	(136,890,314)	(6,134,463)
กำไรสำหรับปี	929,578,224	141,964,364	895,697,518	278,160,093

หมายเหตุประกอบงบการเงินรวมและงบการเงินเฉพาะกิจการในหน้า 22 ถึง หน้า 83 เป็นส่วนหนึ่งของงบการเงินนี้

บริษัท ปูนซีเมนต์เอเชีย จำกัด (มหาชน)

งบกำไรขาดทุนเบ็ดเสร็จ

สำหรับปีสิ้นสุดวันที่ 31 ธันวาคม พ.ศ. 2566

หมายเหตุ	งบการเงินรวม		งบการเงินเฉพาะกิจการ	
	พ.ศ. 2566	พ.ศ. 2565	พ.ศ. 2566	พ.ศ. 2565
	บาท	บาท	บาท	บาท
กำไรขาดทุนเบ็ดเสร็จอื่น:				
รายการที่จะไม่จัดประเภทรายการใหม่ไปยัง				
กำไรหรือขาดทุนในภายหลัง				
- การวัดมูลค่าใหม่ของภาระผูกพัน				
ผลประโยชน์พนักงาน	23	2,835,232	19,645,578	(6,114,179)
- ภาษีเงินได้ของการวัดมูลค่าใหม่				
ของภาระผูกพันผลประโยชน์พนักงาน	20	(567,046)	(3,929,116)	1,222,836
- กำไรจากการตีราคาที่ดิน				
- ภาษีเงินได้ของกำไรจากการตีราคาที่ดิน	20	-	1,239,974,308	-
- ภาษีเงินได้ของกำไรจากการตีราคาที่ดิน	20	-	(242,619,840)	-
กำไรเบ็ดเสร็จอื่นสำหรับปี - สุทธิจากภาษี		2,268,186	1,013,070,930	(4,891,343)
กำไรเบ็ดเสร็จรวมสำหรับปี		931,846,410	1,155,035,294	890,806,175
การแบ่งปันกำไร (ขาดทุน)				
ส่วนของผู้เป็นเจ้าของของบริษัทใหญ่		928,402,669	147,217,679	895,697,518
ส่วนของผู้มีส่วนได้เสียที่ไม่มีอำนาจควบคุม		1,175,555	(5,253,315)	-
		929,578,224	141,964,364	895,697,518
การแบ่งปันกำไรขาดทุนเบ็ดเสร็จรวม				
ส่วนของผู้เป็นเจ้าของของบริษัทใหญ่		930,447,425	1,055,612,288	890,806,175
ส่วนของผู้มีส่วนได้เสียที่ไม่มีอำนาจควบคุม		1,398,985	99,423,006	-
		931,846,410	1,155,035,294	890,806,175
กำไรต่อหุ้นขั้นพื้นฐาน				
กำไรต่อหุ้นส่วนของผู้เป็นเจ้าของ				
ของบริษัทใหญ่ (บาทต่อหุ้น)		1.19	0.19	1.15
จำนวนหุ้นสามัญเฉลี่ยถ่วงน้ำหนัก (หุ้น)		778,420,512	778,420,512	778,420,512

หมายเหตุประกอบงบการเงินรวมและงบการเงินเฉพาะกิจการในหน้า 22 ถึง หน้า 83 เป็นส่วนหนึ่งของงบการเงินนี้

บริษัท ปูนซิเมนต์เอเชีย จำกัด (มหาชน)
 งบแสดงการเปลี่ยนแปลงส่วนของผู้ถือหุ้น
 สำหรับปีสิ้นสุดวันที่ 31 ธันวาคม พ.ศ. 2566

		งบการเงินรวม (บาท)						
		ส่วนของผู้ถือหุ้นของบริษัทใหญ่						
		กำไรสะสม						
หมายเหตุ	ทุนจดทะเบียน ที่ออกและชำระ เต็มมูลค่าแล้ว	ส่วนเกิน มูลค่าหุ้นสามัญ	ส่วนเกิน ตามกฎหมาย ยังไม่จัดสรร	กำไรสะสม จัดสรรแล้ว - ทุนสำรอง ตามกฎหมาย	องค์ประกอบอื่นของผู้ถือหุ้น		รวมส่วนของผู้ ถือหุ้นที่ไม่มี อำนาจควบคุม เจ้าของ	
					ส่วนเกินทุกประเภท การรวมธุรกิจภายใต้ การควบคุมเดียวกัน	ส่วนเกินทุกประเภท การรวมธุรกิจภายใต้ การควบคุมเดียวกัน		
	3,892,102,560	4,612,220,396	467,052,307	1,028,836,888	850,999,185	333,245,932	11,184,457,268	11,559,867,196
ยอดคงเหลือต้นปี ณ วันที่ 1 มกราคม พ.ศ. 2565								
การเปลี่ยนแปลงในส่วนของผู้ถือหุ้นปี พ.ศ. 2565								
กำไรสำหรับปี	-	-	-	147,217,679	-	-	147,217,679	141,964,364
กำไรขาดทุนเบ็ดเสร็จอื่นสำหรับปี								
- กำไรจากการวัดมูลค่าใหม่ของภาระผูกพัน ผลประโยชน์พนักงาน (สุทธิจากภาษี)				15,204,963	-	-	15,204,963	15,716,462
- กำไรจากการตีราคาก่อตั้ง (สุทธิจากภาษี)				-	893,189,646	-	893,189,646	997,354,468
กำไรเบ็ดเสร็จรวมสำหรับปี				162,422,642	893,189,646	-	1,055,612,288	1,155,035,294
เงินปันผลจ่าย				(435,915,487)	-	-	(435,915,487)	(435,915,487)
ส่วนได้เสียที่ไม่มีอำนาจควบคุมของบริษัทย่อย ลดลงจากการชำระเงินปันผลของบริษัทย่อย				-	-	-	-	(45)
ยอดคงเหลือปลายปี ณ วันที่ 31 ธันวาคม พ.ศ. 2565	3,892,102,560	4,612,220,396	467,052,307	755,344,043	1,744,188,831	333,245,932	11,804,154,069	12,278,986,958
ยอดคงเหลือต้นปี ณ วันที่ 1 มกราคม พ.ศ. 2566								
การเปลี่ยนแปลงในส่วนของผู้ถือหุ้นปี พ.ศ. 2566								
กำไรสำหรับปี	-	-	-	928,402,669	-	-	928,402,669	929,578,224
กำไรขาดทุนเบ็ดเสร็จอื่นสำหรับปี - กำไรจากการวัดมูลค่าใหม่ของ ภาระผูกพันผลประโยชน์พนักงาน (สุทธิจากภาษี)				2,044,756	-	-	2,044,756	2,268,186
กำไรเบ็ดเสร็จรวมสำหรับปี				930,447,425	-	-	930,447,425	931,846,410
เงินปันผลจ่าย				(288,015,589)	-	-	(288,015,589)	(288,015,589)
ส่วนได้เสียที่ไม่มีอำนาจควบคุมของบริษัทย่อย ลดลงจากการชำระเงินปันผลของบริษัทย่อย				-	-	-	-	(75)
ยอดคงเหลือปลายปี ณ วันที่ 31 ธันวาคม พ.ศ. 2566	3,892,102,560	4,612,220,396	467,052,307	1,397,775,879	1,744,188,831	333,245,932	12,446,585,905	12,922,817,704

หมายเหตุประกอบงบการเงินรวมและงบการเงินเฉพาะกิจการในหน้า 22 ถึง หน้า 83 เป็นส่วนหนึ่งของงบการเงินนี้

บริษัท ปูนซีเมนต์เอเชีย จำกัด (มหาชน)
 งบแสดงการเปลี่ยนแปลงส่วนของผู้ถือหุ้น
 สำหรับปีสิ้นสุดวันที่ 31 ธันวาคม พ.ศ. 2566

หมายเหตุ	งบการเงินเฉพาะกิจการ (บาท)						รวมส่วนของ เจ้าของ
	ทุนจดทะเบียน			องค์ประกอบอื่นของผู้ถือหุ้น			
	ที่ออกและชำระ เต็มมูลค่าแล้ว	ส่วนเกิน มูลค่าหุ้นสามัญ	จัดสรรแล้ว - ทุนสำรอง ตามกฎหมาย ยังไม่ได้จัดสรร	ส่วนเกิน มูลค่าหุ้นสามัญ	กำไรขาดทุนเบ็ดเสร็จอื่น	กำไรขาดทุนเบ็ดเสร็จอื่น ส่วนเกินทุนจากการตีราคาที่ดิน	
	3,892,102,560	4,612,220,396	467,052,307	436,728,844	135,973,618	9,544,077,725	
ยอดคงเหลือต้นปี ณ วันที่ 1 มกราคม พ.ศ. 2565							
การเปลี่ยนแปลงในส่วนของผู้ถือหุ้นปี พ.ศ. 2565							
กำไรสำหรับปี	-	-	-	278,160,093	-	278,160,093	
กำไรขาดทุนเบ็ดเสร็จอื่นสำหรับปี	-	-	-	-	-	-	
- กำไรจากการวัดมูลค่าใหม่ของภาระผูกพัน ผลประโยชน์พนักงาน (สุทธิจากภาษี)	-	-	-	10,167,860	-	10,167,860	
- กำไรจากการตีราคาที่ดิน (สุทธิจากภาษี)	-	-	-	-	37,444,973	37,444,973	
กำไรเบ็ดเสร็จรวมสำหรับปี	-	-	-	288,327,953	37,444,973	325,772,926	
เงินปันผลจ่าย	-	-	-	(435,915,487)	-	(435,915,487)	
ยอดคงเหลือปลายปี ณ วันที่ 31 ธันวาคม พ.ศ. 2565	3,892,102,560	4,612,220,396	467,052,307	289,141,310	173,418,591	9,433,935,164	
ยอดคงเหลือต้นปี ณ วันที่ 1 มกราคม พ.ศ. 2566	3,892,102,560	4,612,220,396	467,052,307	289,141,310	173,418,591	9,433,935,164	
การเปลี่ยนแปลงในส่วนของผู้ถือหุ้นปี พ.ศ. 2566							
กำไรสำหรับปี	-	-	-	895,697,518	-	895,697,518	
กำไรขาดทุนเบ็ดเสร็จอื่นสำหรับปี - กำไรจากการวัดมูลค่าใหม่ของ ภาระผูกพันผลประโยชน์พนักงาน (สุทธิจากภาษี)	-	-	-	(4,891,343)	-	(4,891,343)	
กำไรเบ็ดเสร็จรวมสำหรับปี	-	-	-	890,806,175	-	890,806,175	
เงินปันผลจ่าย	-	-	-	(288,015,589)	-	(288,015,589)	
ยอดคงเหลือปลายปี ณ วันที่ 31 ธันวาคม พ.ศ. 2566	3,892,102,560	4,612,220,396	467,052,307	891,991,896	173,418,591	10,036,725,750	

หมายเหตุประกอบงบการเงินรวมและงบการเงินเฉพาะกิจการในหน้า 22 ถึง หน้า 83 เป็นส่วนหนึ่งของงบการเงินนี้

บริษัท ปูนซีเมนต์เอเชีย จำกัด (มหาชน)

งบกระแสเงินสด

สำหรับปีสิ้นสุดวันที่ 31 ธันวาคม พ.ศ. 2566

หมายเหตุ	งบการเงินรวม		งบการเงินเฉพาะกิจการ	
	พ.ศ. 2566	พ.ศ. 2565	พ.ศ. 2566	พ.ศ. 2565
	บาท	บาท	บาท	บาท
กระแสเงินสดจากกิจกรรมดำเนินงาน				
กำไรก่อนค่าใช้จ่ายภาษีเงินได้	1,135,356,665	202,907,988	1,032,587,832	284,294,556
รายการปรับปรุง:				
ค่าเสื่อมราคา	15, 16	646,144,001	708,293,394	391,544,785
ค่าสูญสิ้นและค่าตัดจำหน่าย				
- สิทธิประโยชน์ไม่มีตัวตน	17	2,559,263	4,568,722	2,559,263
- ค่าบำรุงปลูกป่าทดแทน		7,270,934	6,896,361	7,198,418
- ผลประโยชน์พิเศษแก่รัฐเพื่อตอบแทนการออกประทานบัตร	19	22,735,464	22,735,464	22,666,867
ค่าเผื่อผลขาดทุนด้านเครดิตที่คาดว่าจะเกิดขึ้น	10	9,289,548	8,507,385	9,500,869
ประมาณการส่วนลด (กลับรายการ)	10	(18,344,090)	(4,410,762)	(16,229,148)
ค่าเผื่อสินค้าเคลื่อนไหวซ้ำและล้าสมัย (กลับรายการ)		19,773,440	3,098,626	14,403,903
ค่าเผื่อสินค้าที่มีราคาทุนสูงกว่ามูลค่าสุทธิที่จะได้รับ	11	-	570,272	-
ขาดทุนจากการตัดจำหน่ายสินทรัพย์ (กลับรายการ)		(21,426,566)	27,217,998	(20,805,934)
ประมาณการหนี้สินค่าฟื้นฟูสภาพแวดล้อม				
ภายหลังการทำเหมือง		122,000	123,000	122,000
ภาวะผูกพันผลประโยชน์พนักงานเมื่อเกษียณอายุ	23	25,265,654	16,956,319	16,161,824
ภาวะผูกพันผลประโยชน์ระยะยาวอื่น	23	702,032	6,450,303	690,035
ประมาณการหนี้สินระยะยาว		11,130,393	1,813,441	11,130,393
กลับรายการประมาณการหนี้สินสำหรับต้นทุนในการรื้อถอน		(1,405,016)	(3,390,775)	-
ตัดจำหน่ายหนี้สูญ		10,836,419	6,218,303	3,869,714
ขาดทุนจากการตัดจำหน่ายสินทรัพย์ถาวร		1,027	544,123	72
ขาดทุน(กำไร)จากการจำหน่ายสินทรัพย์ถาวร		(4,470,342)	4,401,464	(8,054,527)
กำไรจากการยกเลิกสัญญาเช่าและเปลี่ยนแปลงสัญญาเช่า		(450,072)	(111,696)	-
กำไรจากอัตราแลกเปลี่ยนที่ยังไม่เกิดขึ้นจริง		(156,366)	(20,219)	(92,937)
รายได้เงินปันผลรับจากบริษัทย่อย	26	-	-	(349,299,925)
รายได้ดอกเบี้ยรับ	26	(25,384,232)	(10,693,617)	(7,222,930)
ดอกเบี้ยจ่ายจากหนี้สินตามสัญญาเช่า	28	11,026,379	5,711,463	7,367,206
ดอกเบี้ยจ่ายจากผลประโยชน์พิเศษแก่รัฐเพื่อตอบแทนการออกประทานบัตร	28	13,981,924	15,535,471	13,981,924
		1,844,558,459	1,023,923,028	1,132,079,704
				567,619,741

หมายเหตุประกอบงบการเงินรวมและงบการเงินเฉพาะกิจการในหน้า 22 ถึง หน้า 83 เป็นส่วนหนึ่งของงบการเงินนี้

บริษัท ปูนซีเมนต์เอเชีย จำกัด (มหาชน)

งบกระแสเงินสด

สำหรับปีสิ้นสุดวันที่ 31 ธันวาคม พ.ศ. 2566

หมายเหตุ	งบการเงินรวม		งบการเงินเฉพาะกิจการ	
	พ.ศ. 2566	พ.ศ. 2565	พ.ศ. 2566	พ.ศ. 2565
	บาท	บาท	บาท	บาท
การเปลี่ยนแปลงของเงินทุนหมุนเวียน				
ลูกหนี้การค้าและลูกหนี้อื่น	(53,678,651)	(214,829,624)	(111,391,469)	225,313,101
สินค้าคงเหลือ	405,564,837	(728,021,444)	358,211,302	(621,936,622)
ภาษีมูลค่าเพิ่ม	68,553,643	(14,419,253)	47,616,071	(1,789,072)
สินทรัพย์หมุนเวียนอื่น	3,607,677	(631,587)	1,027,142	(846,098)
เงินฝากสถาบันการเงินที่ติดภาระค้ำประกัน	620,051	(693,540)	344,790	(348,184)
สินทรัพย์ไม่หมุนเวียนอื่น	(210,276)	(3,310,354)	50,300	(3,119,627)
เจ้าหนี้การค้าและเจ้าหนี้อื่น	(1,294,130,593)	996,480,794	(1,219,296,757)	976,213,380
หนี้สินหมุนเวียนอื่น	5,394,200	(1,131,091)	4,173,758	(821,940)
หนี้สินระยะยาว	(2,698,393)	(2,562,441)	(2,698,393)	(2,562,441)
หนี้สินไม่หมุนเวียนอื่น	82,254,997	(26,898,670)	81,910,279	(28,844,403)
เงินสดจ่ายค่าบำรุงปลูกป่าทดแทน	(10,607,695)	(9,360,736)	(10,607,695)	(9,360,736)
เงินสดจ่ายค่าฟื้นฟูสภาพแวดล้อมภายหลังการทำเหมือง	(588,321)	(708,910)	(412,960)	(91,960)
เงินสดจ่ายชำระผลประโยชน์พนักงาน	23	(32,786,744)	(20,154,736)	(11,118,187)
เงินสดได้มาจากกิจกรรมดำเนินงาน	1,015,853,191	997,681,436	255,523,257	1,088,306,952
ดอกเบี้ยรับ	21,596,293	10,692,241	5,519,114	4,165,605
จ่ายภาษีเงินได้	(135,761,292)	(45,946,494)	(47,697,241)	(16,441,223)
เงินสดสุทธิที่ได้มาจากกิจกรรมดำเนินงาน	901,688,192	962,427,183	213,345,130	1,076,031,334
กระแสเงินสดจากกิจกรรมลงทุน				
เงินสดจ่ายผลประโยชน์พิเศษแก่รัฐเพื่อตอบแทน				
การออกประทวนบัตร	19	(71,761)	-	-
เงินสดจ่ายเพื่อซื้อสินทรัพย์ถาวร	(706,184,478)	(563,662,090)	(331,104,579)	(270,330,596)
เงินสดรับจากการจำหน่ายสินทรัพย์ถาวร	12,283,097	1,504,834	9,625,041	596,478
เงินสดจ่ายจากการเพิ่มทุนในบริษัทย่อย	14	-	-	(700,000,000)
เงินปันผลรับจากบริษัทย่อย	26	-	349,299,925	209,719,955
เงินสดสุทธิได้มา(ใช้ไป)ในกิจกรรมลงทุน	(693,973,142)	(562,229,017)	27,820,387	(760,014,163)

หมายเหตุประกอบงบการเงินรวมและงบการเงินเฉพาะกิจการในหน้า 22 ถึง หน้า 83 เป็นส่วนหนึ่งของงบการเงินนี้

บริษัท ปูนซีเมนต์เอเชีย จำกัด (มหาชน)

งบกระแสเงินสด

สำหรับปีสิ้นสุดวันที่ 31 ธันวาคม พ.ศ. 2566

หมายเหตุ	งบการเงินรวม		งบการเงินเฉพาะกิจการ	
	พ.ศ. 2566	พ.ศ. 2565	พ.ศ. 2566	พ.ศ. 2565
	บาท	บาท	บาท	บาท
กระแสเงินสดจากกิจกรรมจัดหาเงิน				
เงินสดจ่ายหนี้สินตามสัญญาเช่า	(98,961,421)	(108,310,606)	(30,366,558)	(34,528,788)
ดอกเบี้ยจ่ายหนี้สินตามสัญญาเช่า	28 (11,026,379)	(5,711,463)	(7,367,206)	(2,584,226)
เงินสดจ่ายผลประโยชน์พิเศษแก่รัฐเพื่อตอบแทน				
การออกประทวนบัตร	19 (59,748,887)	(59,748,887)	(59,748,887)	(59,748,887)
เงินปันผลจ่าย	(287,981,879)	(435,932,027)	(287,981,879)	(435,932,027)
เงินปันผลจ่ายให้แก่ผู้มีส่วนได้เสียที่ไม่มีอำนาจควบคุม				
ของบริษัทย่อย	(75)	(45)	-	-
เงินสดสุทธิใช้ไปในกิจกรรมจัดหาเงิน	(457,718,641)	(609,703,028)	(385,464,530)	(532,793,928)
เงินสดและรายการเทียบเท่าเงินสดลดลงสุทธิ	(250,003,591)	(209,504,862)	(144,299,013)	(216,776,757)
เงินสดและรายการเทียบเท่าเงินสดต้นปี	3,511,490,091	3,720,994,953	1,724,043,259	1,940,820,016
เงินสดและรายการเทียบเท่าเงินสดปลายปี	3,261,486,500	3,511,490,091	1,579,744,246	1,724,043,259
รายการที่ไม่ใช่เงินสด				
โอนปูนซีเมนต์และอะไหล่ไปเป็นงานระหว่างก่อสร้างในระหว่างปี	61,607,552	64,205,740	59,894,093	61,930,780
โอนงานระหว่างก่อสร้างไปเป็นสินทรัพย์ไม่มีตัวตน	15 3,435,443	6,080,644	3,435,443	6,080,644
เจ้าหน้าที่จากการซื้อสินทรัพย์ถาวร ณ วันที่ 31 ธันวาคม	123,430,851	331,728,111	69,670,989	79,410,265
เจ้าหน้าที่เงินประกันผลงาน ณ วันที่ 31 ธันวาคม	5,025,700	5,366,700	350,000	485,000
เงินปันผลค้างจ่าย ณ วันที่ 31 ธันวาคม	21 533,951	500,241	533,951	500,241
ประมาณการหนี้สินสำหรับต้นทุนในการรื้อถอนที่ ณ วันที่ 31 ธันวาคม				
- ที่ดิน อาคารและอุปกรณ์	299,850	293,953	-	-
- สินทรัพย์สิทธิการใช้	1,280,000	6,560,000	-	5,700,000
สินทรัพย์สิทธิการใช้เพิ่มขึ้นระหว่างปีภายใต้หนี้สินตามสัญญาเช่า	16 135,492,333	237,307,246	11,526,001	189,661,341
การเปลี่ยนแปลงในหนี้สินที่เกิดจากกิจกรรมจัดหาเงิน				
หนี้สินตามสัญญาเช่า (สุทธิ)				
- ณ วันที่ 1 มกราคม	304,195,517	184,786,768	197,451,519	48,018,966
- เพิ่มขึ้นระหว่างปี	134,212,333	230,747,246	11,526,001	183,961,341
- ดอกเบี้ยจ่ายหนี้สินตามสัญญาเช่า	28 11,026,379	5,711,463	7,367,206	2,584,226
- การเปลี่ยนแปลงสัญญาเช่าและการประเมินหนี้สิน				
ตามสัญญาเช่าใหม่	(646,074)	-	-	-
- ยกเลิกสัญญาเช่าระหว่างปี	22 (2,398,962)	(3,027,891)	-	-
- กระแสเงินสดจ่าย	(109,987,800)	(114,022,069)	(37,733,764)	(37,113,014)
- ณ วันที่ 31 ธันวาคม	22 336,401,393	304,195,517	178,610,962	197,451,519

หมายเหตุประกอบงบการเงินรวมและงบการเงินเฉพาะกิจการในหน้า 22 ถึง หน้า 83 เป็นส่วนหนึ่งของงบการเงินนี้

บริษัท ปูนซีเมนต์เอเชีย จำกัด (มหาชน)

หมายเหตุประกอบงบการเงินรวมและงบการเงินเฉพาะกิจการ

สำหรับปีสิ้นสุดวันที่ 31 ธันวาคม พ.ศ. 2566

1 ข้อมูลทั่วไป

บริษัท ปูนซีเมนต์เอเชีย จำกัด (มหาชน) (“บริษัท”) เป็นบริษัทมหาชน ซึ่งจัดตั้งขึ้นในประเทศไทยและมีที่อยู่ตามที่ได้จดทะเบียนไว้ ดังนี้

สำนักงานใหญ่ : เลขที่ 175 อาคารสารคดีห้าเวออร์ ชั้นที่ 8/1 ถนนสาทรใต้ แขวงทุ่งมหาเมฆ เขตสาทร กรุงเทพมหานคร

โรงงานพุก่าง : เลขที่ 4/1 หมู่ 1 ถนนโยธาสาย 2 ตำบลพุก่าง อำเภอพระพุทธบาท จังหวัดสระบุรี

บริษัทประกอบธุรกิจหลักเกี่ยวกับการผลิตและจำหน่ายปูนซีเมนต์ โดยมีบริษัทย่อยตามรายละเอียดในหมายเหตุประกอบงบการเงินข้อ 14 เพื่อวัตถุประสงค์ในการรายงานข้อมูล จึงรวมเรียกบริษัทและบริษัทย่อยว่ากลุ่มกิจการ

งบการเงินรวมและงบการเงินเฉพาะกิจการได้รับการอนุมัติจากคณะกรรมการบริษัท เมื่อวันที่ 23 กุมภาพันธ์ พ.ศ. 2567

2 เกณฑ์การจัดทำงบการเงิน

งบการเงินรวมและงบการเงินเฉพาะกิจการได้จัดทำขึ้นตามหลักการบัญชีที่รับรองทั่วไปภายใต้พระราชบัญญัติการบัญชี พ.ศ. 2543 ซึ่งหมายถึงมาตรฐานการรายงานทางการเงินที่ออกภายใต้พระราชบัญญัติวิชาชีพบัญชี พ.ศ. 2547

งบการเงินรวมและงบการเงินเฉพาะกิจการได้จัดทำขึ้นโดยใช้เกณฑ์ราคาทุนเดิมในการวัดมูลค่าขององค์ประกอบของงบการเงิน ยกเว้นเรื่องที่เกี่ยวข้องในนโยบายการบัญชีในลำดับต่อไป

การจัดทำงบการเงินให้สอดคล้องกับหลักการบัญชีที่รับรองทั่วไปในประเทศไทย กำหนดให้ใช้ประมาณการทางบัญชีที่สำคัญและการใช้ดุลยพินิจของผู้บริหารซึ่งจัดทำขึ้นตามกระบวนการในการนำนโยบายการบัญชีของกลุ่มกิจการไปถือปฏิบัติ กลุ่มกิจการเปิดเผยเรื่องการใช้ดุลยพินิจของผู้บริหาร หรือความซับซ้อน หรือเกี่ยวกับข้อสมมติฐาน และประมาณการที่มีนัยสำคัญต่องบการเงินรวมและงบการเงินเฉพาะกิจการในหมายเหตุประกอบงบการเงินข้อ 5

งบการเงินรวมและงบการเงินเฉพาะกิจการฉบับภาษาอังกฤษจัดทำขึ้นจากงบการเงินตามกฎหมายที่เป็นภาษาไทย ในกรณีที่มีเนื้อความขัดแย้งกันหรือมีการตีความในสองภาษาแตกต่างกัน ให้ใช้งบการเงินตามกฎหมายฉบับภาษาไทยเป็นหลัก

บริษัท ปูนซีเมนต์เอเชีย จำกัด (มหาชน)

หมายเหตุประกอบงบการเงินรวมและงบการเงินเฉพาะกิจการ
สำหรับปีสิ้นสุดวันที่ 31 ธันวาคม พ.ศ. 2566

3 มาตรฐานการรายงานทางการเงินฉบับใหม่และฉบับปรับปรุง

3.1 มาตรฐานการรายงานทางการเงินฉบับใหม่และฉบับปรับปรุงที่ถือปฏิบัติสำหรับรอบระยะเวลาบัญชีที่เริ่มในหรือหลังวันที่ 1 มกราคม พ.ศ. 2566 ที่เกี่ยวข้องและมีผลกระทบต่อกลุ่มกิจการ

- ก) การปรับปรุงมาตรฐานการบัญชีฉบับที่ 16 เรื่อง ที่ดิน อาคารและอุปกรณ์ ได้อธิบายให้ชัดเจนโดยห้ามกิจการนำสิ่งตอบแทนที่ได้รับจากการขายชิ้นงานที่ผลิตในระหว่างการเตรียมความพร้อมของที่ดิน อาคารและอุปกรณ์ให้อยู่ในสถานที่และสภาพที่พร้อมจะใช้งานได้ตามความประสงค์ของฝ่ายบริหารไปหักต้นทุนของรายการที่ดิน อาคารและอุปกรณ์
- ข) การปรับปรุงมาตรฐานการบัญชีฉบับที่ 37 เรื่อง ประเมินการหนี้สิน หนี้สินที่อาจเกิดขึ้น และสินทรัพย์ที่อาจเกิดขึ้น ได้อธิบายให้ชัดเจนว่าในการพิจารณาว่าสัญญาเป็นสัญญาที่สร้างภาระ ต้นทุนการปฏิบัติตามสัญญาประกอบด้วยต้นทุนส่วนเพิ่มที่เกี่ยวข้องในการปฏิบัติตามสัญญาและการปันส่วนต้นทุนอื่นที่เกี่ยวข้องโดยตรงในการปฏิบัติตามสัญญา นอกจากนี้กิจการต้องรับรู้ผลขาดทุนจากการด้อยค่าที่เกิดขึ้นจากสินทรัพย์ที่ใช้ในการปฏิบัติตามสัญญาก่อนที่จะตั้งประมาณการหนี้สินแยกต่างหากสำหรับสัญญาที่สร้างภาระ
- ค) การปรับปรุงมาตรฐานการรายงานทางการเงินฉบับที่ 3 เรื่องการรวมธุรกิจ ได้อธิบายให้ชัดเจนเกี่ยวกับการปรับการอ้างอิงกรอบแนวคิดรายงานทางการเงินให้เป็นฉบับปัจจุบัน และเพิ่มการพิจารณาการรับรู้หนี้สินและหนี้สินที่อาจเกิดขึ้นที่รับมาจากการรวมธุรกิจ และไม่รับรู้สินทรัพย์ที่อาจเกิดขึ้น ณ วันที่ซื้อ
- ง) การปรับปรุงมาตรฐานการรายงานทางการเงินฉบับที่ 9 เรื่อง เครื่องมือทางการเงิน ได้อธิบายให้ชัดเจนเกี่ยวกับการพิจารณาการตัดรายการหนี้สินทางการเงินด้วยวิธีทดสอบร้อยละ 10 โดยให้รวมเฉพาะค่าธรรมเนียมที่เกิดขึ้นระหว่างผู้กู้ยืมและผู้ให้กู้ยืม

การปฏิบัติตามมาตรฐานการรายงานทางการเงินดังกล่าวไม่มีผลกระทบอย่างเป็นสาระสำคัญต่อกลุ่มกิจการ

3.2 มาตรฐานการรายงานทางการเงินฉบับปรับปรุงที่มีผลบังคับใช้สำหรับรอบระยะเวลาบัญชีที่เริ่มในหรือหลังวันที่ 1 มกราคม พ.ศ. 2567 ที่เกี่ยวข้องต่อกลุ่มกิจการ

กลุ่มกิจการไม่ได้นำมาตรฐานการรายงานทางการเงินที่มีการปรับปรุงใหม่ดังต่อไปนี้มาถือปฏิบัติก่อนวันบังคับใช้

- ก) การปรับปรุงมาตรฐานการบัญชีฉบับที่ 1 เรื่อง การนำเสนอของงบการเงิน ได้แก้ไขข้อกำหนดของการเปิดเผยจาก “การเปิดเผยนโยบายการบัญชีที่มีนัยสำคัญ” เป็น “การเปิดเผยข้อมูลนโยบายการบัญชีที่มีสาระสำคัญ” ทั้งนี้ การแก้ไขเพิ่มเติมได้มีการให้แนวทางการพิจารณาว่านโยบายบัญชีเป็นนโยบายบัญชีที่มีสาระสำคัญ ดังนั้นกลุ่มกิจการจึงไม่จำเป็นต้องเปิดเผยข้อมูลนโยบายการบัญชีที่ไม่มีสาระสำคัญ หากกลุ่มกิจการเปิดเผยข้อมูลดังกล่าวจะต้องไม่บดบังข้อมูลนโยบายการบัญชีที่มีสาระสำคัญ

บริษัท ปูนซีเมนต์เอเชีย จำกัด (มหาชน)

หมายเหตุประกอบงบการเงินรวมและงบการเงินเฉพาะกิจการ

สำหรับปีสิ้นสุดวันที่ 31 ธันวาคม พ.ศ. 2566

- ข) การปรับปรุงมาตรฐานการบัญชีฉบับที่ 8 เรื่อง นโยบายการบัญชี การเปลี่ยนแปลงประมาณการทางบัญชีและข้อผิดพลาด ได้แก้ไขคำนิยามของประมาณการทางบัญชีเพื่อช่วยให้กลุ่มกิจการจำแนกความแตกต่างของ “การเปลี่ยนแปลงประมาณการทางบัญชี” จาก “การเปลี่ยนแปลงนโยบายการบัญชี การจำแนกความแตกต่างนั้นมีความสำคัญ เนื่องจากการเปลี่ยนแปลงประมาณการทางบัญชีรับรู้ผลกระทบโดยวิธีเปลี่ยนทันทีเป็นต้นไป ซึ่งถือปฏิบัติกับรายการ เหตุการณ์อื่นและสถานการณ์ที่เกิดขึ้นนับตั้งแต่วันที่ที่มีการเปลี่ยนแปลงเป็นต้นไป ในขณะที่การเปลี่ยนแปลงนโยบายการบัญชีรับรู้ผลกระทบโดยการนำนโยบายการบัญชีใหม่มาถือปฏิบัติย้อนหลังไปที่รายการและเหตุการณ์ในอดีตรวมถึงปัจจุบัน โดยถือเสมือนว่าได้มีการนำนโยบายการบัญชีใหม่มาถือปฏิบัติโดยตลอด
- ค) การปรับปรุงมาตรฐานการบัญชีฉบับที่ 12 เรื่อง ภาษีเงินได้ ได้กำหนดให้กิจการรับรู้ภาษีเงินได้รอตัดบัญชีที่เกี่ยวข้องกับสินทรัพย์และหนี้สินที่เกิดขึ้นจากรายการเดี่ยว ซึ่ง ณ การรับรู้เมื่อเริ่มแรกก่อให้เกิดผลแตกต่างชั่วคราวที่ต้องเสียภาษีและผลแตกต่างชั่วคราวที่ใช้หักภาษีที่มูลค่าเท่ากัน ตัวอย่างของรายการ เช่น สัญญาเช่า และภาระผูกพันจากการรื้อถอน

การปรับปรุงดังกล่าวถือปฏิบัติกับรายการที่เกิดขึ้นในหรือหลังวันเริ่มต้นของรอบระยะเวลาเปรียบเทียบแรกสุดที่น่าเสนอนอกจากนี้กลุ่มกิจการควรรับรู้สินทรัพย์ภาษีเงินได้รอการตัดบัญชี (โดยรับรู้เท่ากับจำนวนที่เป็นไปได้ก่อนข้างแนบที่จะได้ใช้ประโยชน์) และหนี้สินภาษีเงินได้รอการตัดบัญชี ณ วันเริ่มต้นของรอบระยะเวลาเปรียบเทียบแรกสุดที่น่าเสนอสำหรับผลต่างชั่วคราวที่ใช้หักภาษีและที่ต้องเสียภาษีทั้งหมดที่เกี่ยวข้องกับ

- สินทรัพย์สิทธิการใช้ และหนี้สินตามสัญญาเช่า และ
- หนี้สินจากการรื้อถอน หนี้สินจากการบูรณะ และหนี้สินที่มีลักษณะคล้ายคลึงกัน และจำนวนเงินที่รับรู้เป็นส่วนหนึ่งของราคาทุนของสินทรัพย์ที่เกี่ยวข้อง

ผลกระทบสะสมของการปรับปรุงนี้ให้รับรู้ในกำไรสะสมยกมาหรือองค์ประกอบอื่นของส่วนของผู้ถือหุ้น ตามความเหมาะสม

ผู้บริหารของกลุ่มกิจการพิจารณาว่าการนำมามาตรฐานการรายงานทางการเงินดังกล่าวมาใช้จะไม่มีผลกระทบที่มีสาระสำคัญต่อกลุ่มกิจการ

4 นโยบายการบัญชี

นโยบายการบัญชีที่สำคัญซึ่งใช้ในการจัดทำงบการเงินรวมและงบการเงินเฉพาะกิจการมีดังต่อไปนี้

4.1 การแปลงค่าเงินตราต่างประเทศ

- ก) สกุลเงินที่ใช้ในการดำเนินงานและสกุลเงินที่ใช้นำเสนองบการเงิน

งบการเงินแสดงในสกุลเงินบาท ซึ่งเป็นสกุลเงินที่ใช้ในการดำเนินงานและเป็นสกุลเงินที่ใช้นำเสนองบการเงินของกิจการและกลุ่มกิจการ

บริษัท ปูนซีเมนต์เอเชีย จำกัด (มหาชน)

หมายเหตุประกอบงบการเงินรวมและงบการเงินเฉพาะกิจการ
สำหรับปีสิ้นสุดวันที่ 31 ธันวาคม พ.ศ. 2566

ข) รายการและยอดคงเหลือ

รายการที่เป็นสกุลเงินตราต่างประเทศแปลงค่าเป็นสกุลเงินที่ใช้ในการดำเนินงานโดยใช้อัตราแลกเปลี่ยน ณ วันที่เกิดรายการหรือวันที่ตีราคาหากรายการนั้นถูกวัดมูลค่าใหม่

รายการกำไรและรายการขาดทุนที่เกิดจากการรับหรือจ่ายชำระที่เป็นเงินตราต่างประเทศ และที่เกิดจากการแปลงค่าสินทรัพย์และหนี้สินที่เป็นตัวเงินซึ่งเป็นเงินตราต่างประเทศด้วยอัตราแลกเปลี่ยน ณ วันสิ้นปีได้บันทึกไว้ในกำไรหรือขาดทุน

เมื่อมีการรับรู้รายการกำไรหรือขาดทุนของรายการที่ไม่เป็นตัวเงินไว้ในกำไรขาดทุนเบ็ดเสร็จอื่น องค์ประกอบของอัตราแลกเปลี่ยนทั้งหมดของกำไรหรือขาดทุนนั้นจะรับรู้ไว้ในกำไรขาดทุนเบ็ดเสร็จอื่นด้วย ในทางตรงข้ามการรับรู้กำไรหรือขาดทุนของรายการที่ไม่เป็นตัวเงินไว้ในกำไรหรือขาดทุน องค์ประกอบของอัตราแลกเปลี่ยนทั้งหมดของกำไรหรือขาดทุนนั้นจะรับรู้ไว้ในกำไรหรือขาดทุนด้วย

4.2 เงินสดและรายการเทียบเท่าเงินสด

ในงบกระแสเงินสดรวมและงบกระแสเงินสดเฉพาะกิจการ เงินสดและรายการเทียบเท่าเงินสดรวมถึง เงินสดในมือ เงินฝากธนาคาร ประเภทจ่ายคืนเมื่อทวงถาม เงินลงทุนระยะสั้นอื่นที่มีสภาพคล่องสูงซึ่งมีอายุไม่เกินสามเดือนนับจากวันที่ได้มา และไม่ติดภาระค้ำประกัน

เงินเบิกเกินบัญชีจะแสดงไว้ในส่วนของหนี้สินหมุนเวียนในงบแสดงฐานะการเงินรวมและงบแสดงฐานะการเงินเฉพาะกิจการ

4.3 ลูกหนี้การค้า

ลูกหนี้การค้าแสดงถึงจำนวนเงินที่ลูกค้าน่าจะต้องชำระซึ่งเกิดจากการขายสินค้าและ/หรือให้บริการตามปกติของธุรกิจ ซึ่งลูกหนี้โดยส่วนใหญ่จะมีระยะเวลาสินเชื่อ 30 ถึง 150 วัน ดังนั้นลูกหนี้การค้าจึงแสดงอยู่ในรายการหมุนเวียน

กลุ่มกิจการรับรู้ลูกหนี้การค้าเมื่อเริ่มแรกด้วยจำนวนเงินของสิ่งตอบแทนที่ปราศจากเงื่อนไขในการได้รับชำระ ยกเว้นในกรณีที่เป็นรายการที่มีองค์ประกอบด้านการจัดหาเงินที่มีนัยสำคัญ กลุ่มกิจการจะรับรู้ลูกหนี้ด้วยมูลค่าปัจจุบันของสิ่งตอบแทน และจะวัดมูลค่าในภายหลังด้วยราคาทุนตัดจำหน่ายเนื่องจากกลุ่มกิจการตั้งใจที่จะรับชำระกระแสเงินสดตามสัญญา

ทั้งนี้ การพิจารณาการต่อจ่ายของลูกหนี้การค้าได้เปิดเผยในหมายเหตุ 4.6 ง)

4.4 สินค้าคงเหลือ

สินค้าคงเหลือแสดงด้วยราคาทุนหรือมูลค่าสุทธิที่จะได้รับแล้วแต่ราคาใดจะต่ำกว่า ราคาทุนของสินค้าคงเหลือคำนวณโดยวิธีถัวเฉลี่ยถ่วงน้ำหนัก ต้นทุนของการซื้อประกอบด้วย ราคาซื้อ และค่าใช้จ่ายที่เกี่ยวข้องโดยตรงกับการซื้อสินค้านั้น เช่น ค่าอากรขาเข้าและค่าขนส่ง หักด้วยส่วนลดที่เกี่ยวข้องทั้งหมด ส่วนยอมให้หรือเงินที่ได้รับคืน ต้นทุนของสินค้าสำเร็จรูปและงานระหว่างทำประกอบด้วย ค่าวัตถุดิบ ค่าแรงทางตรง ค่าใช้จ่ายอื่นทางตรง และค่าสูญหุ้ยในการผลิต ซึ่งเป็นส่วนตามเกณฑ์การดำเนินงานตามปกติ แต่ไม่รวมต้นทุนการกักขัง มูลค่าสุทธิที่จะได้รับประมาณจากราคาปกติที่คาดว่าจะขายได้ตามปกติ ธุรกิจหักด้วยค่าใช้จ่ายที่จำเป็นเพื่อให้สินค้านั้นสำเร็จรูปรวมถึงค่าใช้จ่ายในการขาย กลุ่มกิจการบันทึกบัญชีค่าเผื่อการลดมูลค่าของสินค้าเก่า ล้าสมัย หรือเสื่อมคุณภาพเท่าที่จำเป็น โดยแสดงเป็นส่วนหนึ่งของต้นทุนขายในงวดที่ปรับมูลค่าสินค้าให้ลดลง

บริษัท ปูนซีเมนต์เอเชีย จำกัด (มหาชน)

หมายเหตุประกอบงบการเงินรวมและงบการเงินเฉพาะกิจการ

สำหรับปีสิ้นสุดวันที่ 31 ธันวาคม พ.ศ. 2566

4.5 เงินลงทุนในบริษัทย่อย

ก) บริษัทย่อย

บริษัทย่อยหมายถึงกิจการ (ซึ่งรวมถึงกิจการเฉพาะกิจ) ที่กลุ่มกิจการมีอำนาจควบคุม กลุ่มกิจการมีอำนาจควบคุมกิจการ เมื่อกลุ่มกิจการมีการเปิดรับหรือมีสิทธิในผลตอบแทนผันแปรจากการเกี่ยวข้องกับผู้ที่ได้รับการลงทุนและมีความสามารถทำให้เกิดผลกระทบต่อผลตอบแทนจากการใช้อำนาจเหนือผู้ที่ได้รับการลงทุน กลุ่มกิจการรวมงบการเงินของบริษัทย่อยไว้ในงบการเงินรวมตั้งแต่วันที่กลุ่มกิจการมีอำนาจในการควบคุมบริษัทย่อย กลุ่มกิจการจะไม่นำงบการเงินของบริษัทย่อยมารวมไว้ในงบการเงินรวมนับจากวันที่กลุ่มกิจการสูญเสียอำนาจควบคุม

รายชื่อของบริษัทย่อยของกลุ่มกิจการได้แสดงไว้ในหมายเหตุ 14

กลุ่มกิจการบันทึกบัญชีการรวมธุรกิจที่ไม่ใช่การรวมธุรกิจภายใต้การควบคุมเดียวกันโดยถือปฏิบัติตามวิธีซื้อ สิ่งตอบแทนที่โอนให้สำหรับการซื้อบริษัทย่อยประกอบด้วยมูลค่ายุติธรรมของสินทรัพย์ที่ผู้ซื้อโอนให้และหนี้สินที่ก่อขึ้นเพื่อจ่ายชำระให้แก่เจ้าของเดิมของผู้ถูกซื้อและส่วนได้เสียในส่วนของเจ้าของที่ออกโดยกลุ่มกิจการ สิ่งตอบแทนที่โอนให้รวมถึงมูลค่ายุติธรรมของสินทรัพย์ หรือหนี้สินที่ผู้ซื้อคาดว่าจะต้องจ่ายชำระตามข้อตกลง ต้นทุนที่เกี่ยวข้องกับการซื้อจะรับรู้เป็นค่าใช้จ่ายเมื่อเกิดขึ้น มูลค่าเริ่มแรกของสินทรัพย์ที่ระบุได้ที่ได้มาและหนี้สินและหนี้สินที่อาจเกิดขึ้นที่รับมาจากการรวมธุรกิจจะถูกลดมูลค่าด้วยมูลค่ายุติธรรม ณ วันที่ซื้อ ในการรวมธุรกิจแต่ละครั้ง กลุ่มกิจการวัดมูลค่าของส่วนได้เสียที่ไม่มีอำนาจควบคุมในผู้ถูกซื้อด้วยมูลค่ายุติธรรมหรือมูลค่าของสินทรัพย์สุทธิที่ระบุได้ของผู้ถูกซื้อตามสัดส่วนของหุ้นที่ถือโดยส่วนได้เสียที่ไม่มีอำนาจควบคุม

ในการรวมธุรกิจที่ดำเนินการสำเร็จจากการทยอยซื้อ ผู้ซื้อต้องวัดมูลค่าส่วนได้เสียที่ผู้ซื้อถืออยู่ในผู้ถูกซื้อก่อนหน้าการรวมธุรกิจใหม่โดยใช้มูลค่ายุติธรรม ณ วันที่ซื้อและรับรู้ผลกำไรหรือขาดทุนที่เกิดขึ้นจากการวัดมูลค่าใหม่ในกำไรหรือขาดทุน

สิ่งตอบแทนที่คาดว่าจะต้องจ่ายออกไปโดยกลุ่มกิจการ รับรู้ด้วยมูลค่ายุติธรรม ณ วันที่ซื้อ การเปลี่ยนแปลงในมูลค่ายุติธรรมของสิ่งตอบแทนที่คาดว่าจะต้องจ่ายที่รับรู้ภายหลังวันที่ซื้อซึ่งจัดประเภทเป็นสินทรัพย์หรือหนี้สินให้รับรู้ในกำไรหรือขาดทุน สิ่งตอบแทนที่คาดว่าจะต้องจ่ายซึ่งจัดประเภทเป็นส่วนของเจ้าของต้องไม่มีการวัดมูลค่าใหม่ และให้บันทึกการจ่ายชำระในภายหลังไว้ในส่วนของเจ้าของ

ส่วนเกินของมูลค่าสิ่งตอบแทนที่โอนให้ มูลค่าส่วนได้เสียที่ไม่มีอำนาจควบคุมในผู้ถูกซื้อ และมูลค่ายุติธรรม ณ วันที่ซื้อธุรกิจของส่วนได้เสียในส่วนของเจ้าของของผู้ถูกซื้อที่ผู้ซื้อถืออยู่ก่อนการรวมธุรกิจที่มากกว่ามูลค่ายุติธรรมสุทธิ ณ วันที่ซื้อของสินทรัพย์สุทธิที่ได้มาที่ระบุได้ต้องรับรู้เป็นค่าความนิยม หากมูลค่าของมูลค่าสิ่งตอบแทนที่โอนให้ และมูลค่าส่วนได้เสียที่ไม่มีอำนาจควบคุมในผู้ถูกซื้อและมูลค่ายุติธรรม ณ วันที่ซื้อธุรกิจของส่วนได้เสียในส่วนของเจ้าของของผู้ถูกซื้อที่ผู้ซื้อถืออยู่ก่อนการรวมธุรกิจน้อยกว่ามูลค่ายุติธรรมของสินทรัพย์สุทธิของบริษัทย่อยที่ได้มาเนื่องจากการซื้อในราคาต่ำกว่ามูลค่ายุติธรรม จะรับรู้ส่วนต่างนั้นโดยตรงไปยังกำไรหรือขาดทุน

กลุ่มกิจการจะตัดรายการบัญชีระหว่างกัน ยอดคงเหลือ และกำไรที่ยังไม่ได้เกิดขึ้นจริงระหว่างกันในกลุ่มกิจการ ขาดทุนที่ยังไม่เกิดขึ้นจริงก็จะตัดรายการในทำนองเดียวกัน เว้นแต่รายการนั้นมีหลักฐานว่าสินทรัพย์ที่โอนระหว่างกันเกิดการด้อยค่า นโยบายการบัญชีของบริษัทย่อยได้ถูกปรับปรุงเพื่อให้สอดคล้องกับนโยบายการบัญชีของกลุ่มกิจการ

บริษัท ปูนซีเมนต์เอเชีย จำกัด (มหาชน)

หมายเหตุประกอบงบการเงินรวมและงบการเงินเฉพาะกิจการ

สำหรับปีสิ้นสุดวันที่ 31 ธันวาคม พ.ศ. 2566

ข) รายการกับส่วนได้เสียที่ไม่มีอำนาจควบคุม

กลุ่มกิจการปฏิบัติต่อรายการกับส่วนได้เสียที่ไม่มีอำนาจควบคุมเช่นเดียวกันกับส่วนที่เป็นของเจ้าของของกลุ่มกิจการ สำหรับการซื้อส่วนได้เสียที่ไม่มีอำนาจควบคุม ผลต่างระหว่างสิ่งตอบแทนที่จ่ายให้ และส่วนแบ่งในมูลค่าตามบัญชีของสินทรัพย์สุทธิของบริษัทย่อยที่ได้มาจะถูกบันทึกในส่วนของผู้ถือหุ้น กำไรหรือขาดทุนจากการขายส่วนได้เสียที่ไม่มีอำนาจควบคุมก็จะถูกบันทึกในส่วนของผู้ถือหุ้นเช่นเดียวกัน

ค) การจำหน่ายบริษัทย่อย

เมื่อกิจการสูญเสียการควบคุม ต้องหยุดรวมบริษัทย่อยในการจัดทำงบการเงินรวม ส่วนได้เสียในกิจการที่เหลืออยู่จะวัดมูลค่าใหม่โดยใช้มูลค่ายุติธรรม การเปลี่ยนแปลงในมูลค่าจะรับรู้ในกำไรหรือขาดทุน มูลค่ายุติธรรมนั้นจะถือเป็นมูลค่าตามบัญชีเริ่มแรกของมูลค่าของเงินลงทุนเพื่อวัตถุประสงค์ในการวัดมูลค่าในเวลาต่อมาของเงินลงทุนที่เหลืออยู่ในรูปของบริษัทร่วม การร่วมค้า หรือสินทรัพย์ทางการเงิน สำหรับทุกจำนวนที่เคยรับรู้ในกำไรขาดทุนเบ็ดเสร็จอื่นในส่วนที่เกี่ยวข้องกับกิจการนั้นจะถูกปฏิบัติเสมือนว่ากลุ่มกิจการมีการจำหน่ายสินทรัพย์หรือหนี้สินที่เกี่ยวข้องนั้นออกไป

ง) การรวมธุรกิจภายใต้การควบคุมเดียวกัน

กลุ่มกิจการบันทึกบัญชีการรวมธุรกิจภายใต้การควบคุมเดียวกัน โดยรับรู้สินทรัพย์และหนี้สินของกิจการที่ถูกนำมารวมด้วยมูลค่าตามบัญชีของกิจการที่ถูกนำมารวมเฉพาะสัดส่วนที่เคยอยู่ภายใต้การควบคุมเดียวกันตามมูลค่าที่แสดงอยู่ในงบการเงินรวมของบริษัทใหญ่ลำดับสูงสุดที่ต้องจัดทำงบการเงินรวมก่อนการรวมธุรกิจภายใต้การควบคุมเดียวกัน ณ วันที่มีการรวมธุรกิจภายใต้การควบคุมเดียวกัน โดยกลุ่มกิจการต้องปรับปรุงรายการเสมือนว่าการรวมธุรกิจได้เกิดขึ้นตั้งแต่วันต้นงวดในงบการเงินงวดก่อนที่นำมาเปรียบเทียบซึ่งเป็นไปตามแนวปฏิบัติทางการบัญชีสำหรับการรวมธุรกิจภายใต้การควบคุมเดียวกันที่ออกโดยสภาวิชาชีพบัญชี

ต้นทุนการรวมธุรกิจภายใต้การควบคุมเดียวกัน เป็นผลรวมของมูลค่ายุติธรรมของสินทรัพย์ที่เข้าไป หนี้สินที่เกิดขึ้นหรือรับมาและตราสารทุนที่ออกโดยผู้ซื้อ ณ วันที่มีการแลกเปลี่ยนเพื่อให้ได้มาซึ่งการควบคุม ค่าใช้จ่ายอื่นที่เกี่ยวข้องในการรวมธุรกิจภายใต้การควบคุมเดียวกัน เช่น ค่าธรรมเนียมวิชาชีพจ่ายที่ปรึกษากฎหมาย และที่ปรึกษาอื่นในการรวมธุรกิจ ค่าธรรมเนียมในการจดทะเบียน รวมถึงรายจ่ายในการจัดเตรียมข้อมูลให้แก่ผู้ถือหุ้น รับรู้เป็นต้นทุนของเงินลงทุนในงบการเงินเฉพาะกิจการ และรับรู้เป็นค่าใช้จ่ายทันทีในงบการเงินรวมในงวดที่มีการรวมธุรกิจเกิดขึ้น

ส่วนต่างระหว่างต้นทุนของการรวมธุรกิจภายใต้การควบคุมเดียวกัน กับส่วนได้เสียของผู้ซื้อในมูลค่าตามบัญชีของกิจการที่ถูกนำมารวม แสดงเป็นรายการ “ส่วนเกินทุนจากการรวมธุรกิจภายใต้การควบคุมเดียวกัน” ในส่วนของผู้ถือหุ้น โดยกลุ่มกิจการจะตัดรายการนี้ออกเมื่อขายเงินลงทุนออกไปโดยโอนไปยังกำไรสะสม

จ) งบการเงินเฉพาะกิจการ

ในงบการเงินเฉพาะกิจการ เงินลงทุนในบริษัทย่อย จะบันทึกบัญชีด้วยราคาทุนหักค่าเผื่อการด้อยค่า ต้นทุนจะมีการปรับเพื่อสะท้อนการเปลี่ยนแปลงสิ่งตอบแทนที่เกิดขึ้นจากการเปลี่ยนแปลงมูลค่าของสิ่งตอบแทนที่คาดว่าจะต้องจ่าย ต้นทุนจะรวมต้นทุนทางตรงที่เกี่ยวข้องจากการได้มาของเงินลงทุนนี้

บริษัท ปูนซีเมนต์เอเชีย จำกัด (มหาชน)

หมายเหตุประกอบงบการเงินรวมและงบการเงินเฉพาะกิจการ

สำหรับปีสิ้นสุดวันที่ 31 ธันวาคม พ.ศ. 2566

4.6 สินทรัพย์ทางการเงิน

ก) การจัดประเภท

กลุ่มกิจการจัดประเภทสินทรัพย์ทางการเงินประเภทตราสารหนี้ตามลักษณะการวัดมูลค่า โดยพิจารณาจาก ก) โมเดลธุรกิจในการบริหารสินทรัพย์ดังกล่าว และ ข) ลักษณะกระแสเงินสดตามสัญญาว่าเข้าเงื่อนไขของการเป็นเงินต้นและดอกเบีย (SPPI) หรือไม่ ดังนี้

- รายการที่วัดมูลค่าภายหลังด้วยมูลค่ายุติธรรม (ผ่านกำไรขาดทุนเบ็ดเสร็จอื่นหรือผ่านกำไรหรือขาดทุน) และ
- รายการที่วัดมูลค่าด้วยราคาทุนตัดจำหน่าย

กลุ่มกิจการจะสามารถจัดประเภทเงินลงทุนในตราสารหนี้ใหม่ก็ต่อเมื่อมีการเปลี่ยนแปลงในโมเดลธุรกิจในการบริหารสินทรัพย์เท่านั้น

สำหรับเงินลงทุนในตราสารทุน กลุ่มกิจการสามารถเลือก (ซึ่งไม่สามารถเปลี่ยนแปลงได้) ที่จะวัดมูลค่าเงินลงทุนในตราสารทุน ณ วันที่รับรู้เริ่มแรกด้วยมูลค่ายุติธรรมผ่านกำไรขาดทุน (FVPL) หรือด้วยมูลค่ายุติธรรมผ่านกำไรขาดทุนเบ็ดเสร็จอื่น (FVOCI) ยกเว้นเงินลงทุนในตราสารทุนที่ถือไว้เพื่อค่าจะวัดมูลค่าด้วย FVPL เท่านั้น

ข) การรับรู้รายการและการตัดรายการ

ในการซื้อหรือได้มาหรือขายสินทรัพย์ทางการเงินโดยปกติ กลุ่มกิจการจะรับรู้รายการ ณ วันที่ทำรายการค้า ซึ่งเป็นวันที่กลุ่มกิจการเข้าทำรายการซื้อหรือขายสินทรัพย์นั้น โดยกลุ่มกิจการจะตัดรายการสินทรัพย์ทางการเงินออกเมื่อสิทธิในการได้รับกระแสเงินสดจากสินทรัพย์นั้นสิ้นสุดลงหรือได้ถูกโอนไปและกลุ่มกิจการได้โอนความเสี่ยงและผลประโยชน์ที่เกี่ยวข้องกับการเป็นเจ้าของสินทรัพย์ออกไป

ค) การวัดมูลค่า

ในการรับรู้รายการเมื่อเริ่มแรก กลุ่มกิจการวัดมูลค่าของสินทรัพย์ทางการเงินด้วยมูลค่ายุติธรรมบวกต้นทุนการทำรายการซึ่งเกี่ยวข้องโดยตรงกับการได้มาซึ่งสินทรัพย์นั้น สำหรับสินทรัพย์ทางการเงินที่วัดมูลค่าด้วย FVPL กลุ่มกิจการจะรับรู้ต้นทุนการทำรายการที่เกี่ยวข้องเป็นค่าใช้จ่ายในกำไรหรือขาดทุน

กลุ่มกิจการจะพิจารณาสินทรัพย์ทางการเงินซึ่งมีอนุพันธ์แฝงในภาพรวมว่าลักษณะกระแสเงินสดตามสัญญาว่าเข้าเงื่อนไขของการเป็นเงินต้นและดอกเบีย (SPPI) หรือไม่

บริษัท ปูนซีเมนต์เอเชีย จำกัด (มหาชน)

หมายเหตุประกอบงบการเงินรวมและงบการเงินเฉพาะกิจการ

สำหรับปีสิ้นสุดวันที่ 31 ธันวาคม พ.ศ. 2566

ง) การด้อยค่า

กลุ่มกิจการใช้วิธีอย่างง่าย (Simplified approach) ตาม TFRS 9 ในการรับรู้การด้อยค่าของลูกหนี้การค้า ตามประมาณการผลขาดทุนด้านเครดิตที่คาดว่าจะเกิดขึ้นตลอดอายุลูกหนี้ตั้งแต่วันที่กลุ่มกิจการเริ่มรับรู้ลูกหนี้การค้า

ในการพิจารณาประมาณการผลขาดทุนด้านเครดิตที่คาดว่าจะเกิดขึ้น ผู้บริหารได้จัดกลุ่มลูกหนี้ตามความเสี่ยงด้านเครดิตที่มีลักษณะร่วมกันและตามกลุ่มระยะเวลาที่เกินกำหนดชำระ อัตราขาดทุนด้านเครดิตที่คาดว่าจะเกิดขึ้นพิจารณาจากลักษณะการจ่ายชำระในอดีต ข้อมูลผลขาดทุนด้านเครดิตจากประสบการณ์ในอดีต รวมทั้งข้อมูลและปัจจัยในอนาคตที่อาจมีผลกระทบต่อการจ่ายชำระของลูกหนี้

สำหรับสินทรัพย์ทางการเงินอื่นที่วัดมูลค่าด้วยราคาทุนตัดจำหน่าย กลุ่มกิจการใช้วิธีการทั่วไป (General approach) ตาม TFRS 9 ในการวัดมูลค่าผลขาดทุนด้านเครดิตที่คาดว่าจะเกิดขึ้น ซึ่งกำหนดให้พิจารณาผลขาดทุนที่คาดว่าจะเกิดขึ้นภายใน 12 เดือนหรือตลอดอายุสินทรัพย์ ขึ้นอยู่กับว่ามีการเพิ่มขึ้นของความเสี่ยงด้านเครดิตอย่างมีนัยสำคัญหรือไม่ และรับรู้ผลขาดทุนจากการด้อยค่าตั้งแต่เริ่มรับรู้สินทรัพย์ทางการเงินดังกล่าว

กลุ่มกิจการประเมินความเสี่ยงด้านเครดิตของสินทรัพย์ทางการเงินดังกล่าว ณ ทุกสิ้นรอบระยะเวลารายงาน ว่ามีการเพิ่มขึ้นอย่างมีนัยสำคัญนับตั้งแต่การรับรู้รายการเมื่อแรกเริ่มหรือไม่ (เปรียบเทียบความเสี่ยงของการผิดสัญญาที่จะเกิดขึ้น ณ วันที่รายงาน กับความเสี่ยงของการผิดสัญญาที่จะเกิดขึ้น ณ วันที่รับรู้รายการเริ่มแรก)

กลุ่มกิจการพิจารณาและรับรู้ผลขาดทุนด้านเครดิตที่คาดว่าจะเกิดขึ้น โดยพิจารณาถึงการคาดการณ์ในอนาคตมาประกอบกับประสบการณ์ในอดีต โดยผลขาดทุนด้านเครดิตที่รับรู้เกิดจากประมาณการความน่าจะเป็นของผลขาดทุนด้านเครดิตถ่วงน้ำหนัก (เช่น มูลค่าปัจจุบันของจำนวนเงินสดที่คาดว่าจะไม่ได้รับทั้งหมดถ่วงน้ำหนัก) โดยจำนวนเงินสดที่คาดว่าจะไม่ได้รับ หมายถึงผลต่างระหว่างกระแสเงินสดตามสัญญาทั้งหมดและกระแสเงินสดซึ่งกลุ่มกิจการคาดว่าจะได้รับ คัดลดด้วยอัตราดอกเบี้ยที่แท้จริงเมื่อแรกเริ่มของสัญญา

กลุ่มกิจการวัดมูลค่าผลขาดทุนด้านเครดิตที่คาดว่าจะเกิดขึ้นโดยสะท้อนถึงปัจจัยต่อไปนี้

- จำนวนเงินที่คาดว่าจะไม่ได้รับถ่วงน้ำหนักตามประมาณการความน่าจะเป็น
- มูลค่าเงินตามเวลา
- ข้อมูลสนับสนุนและความสมเหตุสมผล ณ วันที่รายงาน เกี่ยวกับประสบการณ์ในอดีต สภาพการณ์ในปัจจุบัน และการคาดการณ์ไปในอนาคต

ผลขาดทุนและการกลับรายการผลขาดทุนจากการด้อยค่าบันทึกในกำไรหรือขาดทุนเป็นรายการแยกต่างหาก

บริษัท ปูนซีเมนต์เอเชีย จำกัด (มหาชน)

หมายเหตุประกอบงบการเงินรวมและงบการเงินเฉพาะกิจการ

สำหรับปีสิ้นสุดวันที่ 31 ธันวาคม พ.ศ. 2566

4.7 ที่ดิน อาคารและอุปกรณ์

ที่ดินแสดงด้วยมูลค่ายุติธรรมหักด้วยค่าเผื่อการด้อยค่าของสินทรัพย์ (ถ้ามี) มูลค่ายุติธรรมประเมินโดยผู้ประเมินอิสระภายนอก ซึ่งใช้เกณฑ์ราคาตลาด (Market Approach) และจะทบทวนการประเมินราคาสินทรัพย์ดังกล่าวเป็นครั้งคราวเพื่อมิให้ราคาตามบัญชี ณ วันสิ้นรอบระยะเวลารายงานแตกต่างจากมูลค่ายุติธรรมอย่างมีสาระสำคัญ

อาคารและอุปกรณ์วัดมูลค่าด้วยราคาทุนหักด้วยค่าเสื่อมราคาสะสมและค่าเผื่อการด้อยค่าของสินทรัพย์ (ถ้ามี) ต้นทุนเริ่มแรก จะรวมต้นทุนทางตรงอื่น ๆ ที่เกี่ยวข้องกับการซื้อสินทรัพย์นั้น

ต้นทุนเหมืองแร่และต้นทุนเหมืองหินวัดมูลค่าด้วยราคาทุนหักค่าสูญสิ้นสะสม และค่าเผื่อการด้อยค่าของสินทรัพย์ (ถ้ามี)

ต้นทุนเหมืองแร่และต้นทุนเหมืองหินที่ใช้เป็นแหล่งวัตถุดิบในการผลิตปูนซีเมนต์และคอนกรีตตามลำดับ ประกอบด้วย

- ต้นทุนเหมืองแร่และต้นทุนเหมืองหินที่บริษัทและบริษัทย่อยมีกรรมสิทธิ์ คำนวณจากต้นทุนค่าที่ดินและค่าปรับปรุงที่ดินให้พร้อมใช้งาน
- ต้นทุนเหมืองหินซึ่งบริษัทย่อยไม่มีกรรมสิทธิ์ คำนวณจากต้นทุนในการปรับปรุงที่ดินให้พร้อมใช้งาน

ต้นทุนที่เกิดขึ้นในภายหลังจะรวมอยู่ในมูลค่าตามบัญชีของสินทรัพย์หรือแยกเป็นอีกสินทรัพย์หนึ่งตามความเหมาะสม เมื่อต้นทุนนั้นเกิดขึ้นและคาดว่าจะให้ประโยชน์เชิงเศรษฐกิจในอนาคตแก่กลุ่มกิจการ และต้นทุนดังกล่าวสามารถวัดมูลค่าได้อย่างน่าเชื่อถือ มูลค่าตามบัญชีของชิ้นส่วนที่ถูกเปลี่ยนแทนจะถูกตัดรายการออก สำหรับค่าซ่อมแซมและบำรุงรักษาอื่น กลุ่มกิจการจะรับรู้ต้นทุนดังกล่าวเป็นค่าใช้จ่ายในกำไรหรือขาดทุนเมื่อเกิดขึ้น

การตีราคาที่ดินทำให้มูลค่าตามบัญชีที่เพิ่มขึ้นจะรับรู้ในกำไรขาดทุนเบ็ดเสร็จอื่นและจะแสดงอยู่ในส่วนเกินทุนจากการตีราคาสินทรัพย์ในส่วนของเจ้าของ และหากมูลค่าของส่วนที่เคยมีการตีราคาเพิ่มนั้นลดลงกิจการต้องนำส่วนที่ลดลงจากการตีราคาใหม่ไปรับรู้ในกำไรขาดทุนเบ็ดเสร็จอื่น และลดส่วนเกินทุนจากการตีราคาสินทรัพย์ข้างต้นที่อยู่ในส่วนของเจ้าของลดลงตามไปด้วย ส่วนที่ลดลงที่เหลือจะบันทึกไปยังกำไรหรือขาดทุน

ที่ดินไม่มีการคิดค่าเสื่อมราคา ค่าเสื่อมราคาของอาคารและอุปกรณ์คำนวณโดยใช้วิธีเส้นตรง เพื่อลดราคาทุนแต่ละชนิดตลอดอายุการให้ประโยชน์ที่ประมาณการไว้ของสินทรัพย์ดังต่อไปนี้

อาคารและส่วนปรับปรุงอาคาร	5 - 30 ปี
เครื่องจักรและอุปกรณ์	5 - 30 ปี
เครื่องตกแต่งและอุปกรณ์สำนักงาน	3 - 10 ปี
ยานพาหนะ	5 - 12 ปี

ต้นทุนเหมืองแร่และต้นทุนเหมืองหินคำนวณค่าสูญสิ้นในแต่ละปีตามอัตราร้อยละของปริมาณแร่และปริมาณหินที่ได้รับจริงในปีนั้น เทียบกับปริมาณแร่และปริมาณหินที่คาดว่าจะได้รับทั้งหมด

ทุกสิ้นรอบระยะเวลารายงาน กลุ่มกิจการได้มีการทบทวนและปรับปรุงมูลค่าคงเหลือและอายุการให้ประโยชน์ของสินทรัพย์ให้เหมาะสม

ในกรณีที่มูลค่าตามบัญชีสูงกว่ามูลค่าที่คาดว่าจะได้รับคืน มูลค่าตามบัญชีจะถูกปรับลดให้เท่ากับมูลค่าที่คาดว่าจะได้รับคืนทันที

ผลกำไรหรือขาดทุนที่เกิดจากการจำหน่ายที่ดิน อาคารและอุปกรณ์ คำนวณโดยเปรียบเทียบจากสิ่งตอบแทนสุทธิที่ได้รับจากการจำหน่ายสินทรัพย์กับมูลค่าตามบัญชีของสินทรัพย์ และรับรู้บัญชีผลกำไรหรือขาดทุนอื่นสุทธิในกำไรหรือขาดทุนในการจำหน่ายสินทรัพย์ที่มีการตีราคาใหม่ ส่วนเกินทุนจากการตีราคาสินทรัพย์จะโอนไปยังกำไรสะสม

บริษัท ปูนซีเมนต์เอเชีย จำกัด (มหาชน)

หมายเหตุประกอบงบการเงินรวมและงบการเงินเฉพาะกิจการ
สำหรับปีสิ้นสุดวันที่ 31 ธันวาคม พ.ศ. 2566

4.8 ค่าความนิยม

ค่าความนิยมแสดงเป็นรายการแยกต่างหากในงบแสดงฐานะการเงินรวม

กลุ่มกิจการบันทึกมูลค่าเริ่มแรกของค่าความนิยมด้วยราคาทุน ซึ่งเท่ากับต้นทุนการซื้อธุรกิจส่วนที่สูงกว่ามูลค่ายุติธรรมของสินทรัพย์สุทธิที่ได้มา หากมูลค่ายุติธรรมของสินทรัพย์สุทธิที่ได้มาสูงกว่าต้นทุนการซื้อธุรกิจ กลุ่มกิจการจะรับรู้ส่วนต่างเป็นกำไรในส่วนของกำไรหรือขาดทุนทันที

ค่าความนิยมที่รับรู้จะต้องถูกทดสอบการด้อยค่าทุกปีหรือเมื่อมีข้อบ่งชี้ของการด้อยค่าเกิดขึ้น และแสดงด้วยราคาทุนหักค่าเผื่อการด้อยค่า ค่าเผื่อการด้อยค่าของค่าความนิยมที่รับรู้แล้วจะไม่มีมีการกลับรายการ ทั้งนี้มูลค่าคงเหลือตามบัญชีของค่าความนิยมจะถูกรวมคำนวณในกำไรหรือขาดทุนเมื่อมีการขายกิจการ

ในการทดสอบการด้อยค่าของค่าความนิยม ค่าความนิยมจะถูกปันส่วนไปยังหน่วยสินทรัพย์ที่ก่อให้เกิดกระแสเงินสด โดยที่หน่วยนั้นอาจจะเป็นหน่วยเดียวหรือหลายหน่วยรวมกันซึ่งคาดว่าจะได้รับประโยชน์จากการซื้อธุรกิจ ที่ค่าความนิยมเกิดขึ้นและระบุส่วนงานดำเนินงานได้ หากมูลค่าที่คาดว่าจะได้รับคืนของหน่วยสินทรัพย์ที่ก่อให้เกิดเงินสดต่ำกว่ามูลค่าตามบัญชี กลุ่มกิจการจะรับรู้ขาดทุนจากการด้อยค่าในส่วนของกำไรหรือขาดทุน และไม่สามารถกลับรายการขาดทุนจากการด้อยค่าในอนาคตได้

4.9 สินทรัพย์ไม่มีตัวตน

โปรแกรมคอมพิวเตอร์

ต้นทุนที่ใช้ในการบำรุงรักษาโปรแกรมคอมพิวเตอร์ให้บันทึกเป็นค่าใช้จ่ายเมื่อเกิดขึ้น ค่าใช้จ่ายที่เกิดจากการพัฒนาที่เกี่ยวข้องโดยตรงในการออกแบบและทดสอบโปรแกรมคอมพิวเตอร์ที่มีลักษณะเฉพาะเจาะจงซึ่งกลุ่มกิจการเป็นผู้ดูแล จะรับรู้เป็นสินทรัพย์ไม่มีตัวตนเมื่อเป็นไปตามข้อกำหนดทุกข้อดังนี้

- มีความเป็นไปได้ทางเทคนิคที่กิจการจะทำโปรแกรมคอมพิวเตอร์ให้เสร็จสมบูรณ์เพื่อนำมาใช้ประโยชน์หรือขายได้
- ผู้บริหารมีความตั้งใจที่จะทำโปรแกรมคอมพิวเตอร์ให้เสร็จสมบูรณ์และนำมาใช้ประโยชน์หรือขาย
- กิจการมีความสามารถที่จะนำโปรแกรมคอมพิวเตอร์นั้นมาใช้ประโยชน์หรือขาย
- สามารถแสดงว่าโปรแกรมคอมพิวเตอร์นั้นให้ผลประโยชน์ทางเศรษฐกิจในอนาคตอย่างไร
- มีความสามารถในการจัดหาทรัพยากรด้านเทคนิค ด้านการเงิน และด้านอื่นได้เพียงพอที่จะนำมาใช้เพื่อทำให้การพัฒนาเสร็จสิ้นสมบูรณ์ และนำโปรแกรมคอมพิวเตอร์มาใช้ประโยชน์หรือนำมาขายได้
- กิจการมีความสามารถที่จะวัดมูลค่าของรายจ่ายที่เกี่ยวข้องกับโปรแกรมคอมพิวเตอร์ที่เกิดขึ้นในระหว่างการพัฒนาได้อย่างน่าเชื่อถือ

ต้นทุนโดยตรงที่รับรู้เป็นส่วนหนึ่งของโปรแกรมคอมพิวเตอร์ จะรวมถึงต้นทุนพนักงานที่ทำงานในทีมพัฒนาโปรแกรมคอมพิวเตอร์และค่าใช้จ่ายที่เกี่ยวข้องในจำนวนเงินที่เหมาะสม

ต้นทุนการพัฒนาอื่นที่ไม่เข้าเงื่อนไขเหล่านี้จะรับรู้เป็นค่าใช้จ่ายเมื่อเกิดขึ้น ค่าใช้จ่ายในการพัฒนาหากก่อนหน้านี้อันรับรู้เป็นค่าใช้จ่ายไปแล้ว จะไม่รับรู้เป็นสินทรัพย์ไม่มีตัวตนในเวลาภายหลัง

ต้นทุนในการพัฒนาโปรแกรมคอมพิวเตอร์จะรับรู้เป็นสินทรัพย์ไม่มีตัวตนและตัดจำหน่ายโดยใช้วิธีเส้นตรงตลอดอายุประมาณการให้ประโยชน์ในระยะเวลาไม่เกิน 10 ปี

บริษัท ปูนซีเมนต์เอเชีย จำกัด (มหาชน)

หมายเหตุประกอบงบการเงินรวมและงบการเงินเฉพาะกิจการ

สำหรับปีสิ้นสุดวันที่ 31 ธันวาคม พ.ศ. 2566

ต้นทุนประทานบัตร

ต้นทุนประทานบัตร วัดมูลค่าด้วยราคาทุนหักค่าสูญสิ้นสะสม ต้นทุนเริ่มแรกประกอบด้วยค่าธรรมเนียมในการได้มาซึ่งประทานบัตร และค่าใช้จ่ายในการขออนุญาตเข้าทำประโยชน์ในเขตป่าสงวน กลุ่มกิจการคำนวณค่าสูญสิ้นของต้นทุนประทานบัตรตามอัตรา ร้อยละของปริมาณแร่ที่ได้รับจริงในปีนั้นเทียบกับปริมาณแร่ที่คาดว่าจะได้รับทั้งหมด

4.10 การด้อยค่าของสินทรัพย์

สินทรัพย์ที่มีอายุการให้ประโยชน์ไม่ทราบแน่ชัด (เช่น ค่าความนิยม) ซึ่งไม่มีการตัดจำหน่ายจะถูกทดสอบการด้อยค่าเป็นประจำทุกปี และเมื่อมีเหตุการณ์หรือสถานการณ์ที่บ่งชี้ว่าสินทรัพย์ดังกล่าวอาจมีการด้อยค่า สินทรัพย์อื่นที่มีการตัดจำหน่ายจะมีการทบทวน การด้อยค่า เมื่อมีเหตุการณ์หรือสถานการณ์ที่บ่งชี้ว่าราคาตามบัญชีอาจสูงกว่ามูลค่าที่คาดว่าจะได้รับคืน รายการขาดทุน จากการด้อยค่าจะรับรู้เมื่อราคาตามบัญชีของสินทรัพย์สูงกว่ามูลค่าสุทธิที่คาดว่าจะได้รับคืน ซึ่งหมายถึงจำนวนที่สูงกว่า ระหว่างมูลค่ายุติธรรมหักต้นทุนในการขายเทียบกับมูลค่าจากการใช้ สินทรัพย์จะถูกจัดเป็นหน่วยที่เล็กที่สุดที่สามารถ แยกออกมาได้ เพื่อวัตถุประสงค์ของการประเมินการด้อยค่า สินทรัพย์ที่ไม่ใช่สินทรัพย์ทางการเงินนอกเหนือจากค่าความนิยม ซึ่งรับรู้รายการขาดทุนจากการด้อยค่าไปแล้ว จะถูกประเมินความเป็นไปได้ที่จะกลับรายการขาดทุนจากการด้อยค่า ณ วันสิ้นรอบ ระยะเวลารายงาน

กลุ่มกิจการรับรู้รายการขาดทุนจากการด้อยค่าในกำไรหรือขาดทุน ยกเว้น ที่ดินที่ใช้วิธีการตีราคาใหม่และได้บันทึกส่วนเกินทุน จากการตีราคาใหม่ไว้ในส่วนของเจ้าของ ขาดทุนจากการด้อยค่าจะรับรู้ในส่วนของผู้ถือหุ้นไม่เกินไปกว่าส่วนเกินทุนจากการ ตีราคาที่เคยบันทึกไว้

4.11 สัญญาเช่าสัญญาเช่า - กรณีที่กลุ่มกิจการเป็นผู้เช่า

กลุ่มกิจการรับรู้สัญญาเช่าเมื่อกลุ่มกิจการสามารถเข้าถึงสินทรัพย์ตามสัญญาเช่า เป็นสินทรัพย์สิทธิการใช้และหนี้สินตาม สัญญาเช่า โดยค่าเช่าที่ชำระจะบันทึบส่วนเป็นการจ่ายชำระหนี้สินและต้นทุนทางการเงิน โดยต้นทุนทางการเงินจะรับรู้ในกำไร หรือขาดทุนตลอดระยะเวลาสัญญาเช่าด้วยอัตราดอกเบี้ยคงที่จากยอดหนี้สินตามสัญญาเช่าที่คงเหลืออยู่ กลุ่มกิจการคิดค่าเสื่อม ราคาสินทรัพย์สิทธิการใช้ตามวิธีเส้นตรงตามอายุที่สั้นกว่าระหว่างอายุสินทรัพย์และระยะเวลาการเช่า

กลุ่มกิจการบันทึบบัญชีส่วนประกอบในสัญญาไปยังส่วนประกอบของสัญญาที่เป็นการเช่าและส่วนประกอบของสัญญาที่ไม่เป็นการเช่า ตามราคาเอกเทศเปรียบเทียบของแต่ละส่วนประกอบ สำหรับสัญญาที่ประกอบด้วยส่วนประกอบของสัญญาที่เป็นการเช่าและ ส่วนประกอบของสัญญาที่ไม่เป็นการเช่า ยกเว้นสัญญาเช่าอสังหาริมทรัพย์ซึ่งกลุ่มกิจการเป็นผู้เช่า โดยกลุ่มกิจการเลือกที่จะ ไม่แยกส่วนประกอบของสัญญา และรวมแต่ละส่วนประกอบเป็นส่วนประกอบที่เป็นการเช่าเท่านั้น

สินทรัพย์และหนี้สินตามสัญญาเช่ารับรู้เริ่มแรกด้วยมูลค่าปัจจุบัน หนี้สินตามสัญญาเช่าประกอบด้วยมูลค่าปัจจุบันของการจ่าย ชำระตามสัญญาเช่า ดังนี้

- ค่าเช่าคงที่ (รวมถึงการจ่ายชำระคงที่โดยเนื้อหา) สุทธิด้วยเงินงูใจค้างรับ
- ค่าปรับจากการยกเลิกสัญญา หากอายุของสัญญาเช่าสะท้อนถึงการที่กลุ่มกิจการคาดว่าจะยกเลิกสัญญานั้น

การจ่ายชำระตามสัญญาเช่าในช่วงการต่ออายุสัญญาเช่าได้รวมอยู่ในการคำนวณหนี้สินตามสัญญาเช่า หากกลุ่มกิจการ มีความแน่นอนอย่างสมเหตุสมผลในการใช้สิทธิต่ออายุสัญญาเช่า

บริษัท ปูนซีเมนต์เอเชีย จำกัด (มหาชน)

หมายเหตุประกอบงบการเงินรวมและงบการเงินเฉพาะกิจการ

สำหรับปีสิ้นสุดวันที่ 31 ธันวาคม พ.ศ. 2566

กลุ่มกิจการจะคิดลดค่าเช่าจ่ายข้างต้นด้วยอัตราดอกเบี้ยโดยนัยตามสัญญา หากไม่สามารถหาอัตราดอกเบี้ยโดยนัยได้ กลุ่มกิจการจะคิดลดด้วยอัตราการกู้ยืมส่วนเพิ่มของผู้เช่า ซึ่งก็คืออัตราที่สะท้อนถึงการกู้ยืมเพื่อให้ได้มาซึ่งสินทรัพย์ที่มีมูลค่าใกล้เคียงกัน ในสภาวะเศรษฐกิจ อายุสัญญา และเงื่อนไขที่ใกล้เคียงกัน

สินทรัพย์สิทธิการใช้จะรับรู้ด้วยราคาทุน ซึ่งประกอบด้วย

- จำนวนที่รับรู้เริ่มแรกของหนี้สินตามสัญญาเช่า
- ค่าเช่าจ่ายที่ได้ชำระก่อนเริ่ม หรือ ณ วันทำสัญญา สุทธิจากเงินคงใจที่ได้รับตามสัญญาเช่า
- ต้นทุนทางตรงเริ่มแรก
- ต้นทุนการปรับสภาพสินทรัพย์

ค่าเช่าที่จ่ายตามสัญญาเช่าระยะสั้นและสัญญาเช่าสินทรัพย์ที่มีมูลค่าต่ำจะรับรู้เป็นค่าใช้จ่ายตามวิธีเส้นตรง สัญญาเช่าระยะสั้นคือสัญญาเช่าที่มีอายุสัญญาเช่าน้อยกว่าหรือเท่ากับ 12 เดือน สินทรัพย์ที่มีมูลค่าต่ำประกอบด้วย อุปกรณ์ไอทีและอุปกรณ์สำนักงานขนาดเล็ก

4.12 หนี้สินทางการเงิน

ก) การจัดประเภท

กลุ่มกิจการจะพิจารณาจัดประเภทเครื่องมือทางการเงินที่กลุ่มกิจการเป็นผู้ออกเป็นหนี้สินทางการเงินหรือตราสารทุน โดยพิจารณาภาระผูกพันตามสัญญา ดังนี้

- หากกลุ่มกิจการมีภาระผูกพันตามสัญญาที่จะต้องส่งมอบเงินสดหรือสินทรัพย์ทางการเงินอื่นให้กับกิจการอื่น โดยไม่สามารถปฏิเสธการชำระหรือเลื่อนการชำระออกไปอย่างไม่มีกำหนดได้นั้น เครื่องมือทางการเงินนั้นจะจัดประเภทเป็นหนี้สินทางการเงิน เว้นแต่ว่าการชำระนั้นสามารถชำระโดยการออกตราสารทุนของกลุ่มกิจการเองด้วยจำนวนตราสารทุนที่คงที่ เพื่อแลกเปลี่ยนกับจำนวนเงินที่คงที่
- หากกลุ่มกิจการไม่มีภาระผูกพันตามสัญญาหรือสามารถเลื่อนการชำระภาระผูกพันตามสัญญาไปได้ เครื่องมือทางการเงินดังกล่าวจะจัดประเภทเป็นตราสารทุน

เงินกู้ยืมจัดประเภทเป็นหนี้สินหมุนเวียนเมื่อกลุ่มกิจการไม่มีสิทธิอันปราศจากเงื่อนไขให้เลื่อนชำระหนี้ออกไปอีกเป็นเวลาไม่น้อยกว่า 12 เดือน นับจากวันสิ้นรอบระยะเวลารายงาน

ข) การวัดมูลค่า

ในการรับรู้รายการเมื่อเริ่มแรกกลุ่มกิจการต้องวัดมูลค่าหนี้สินทางการเงินด้วยมูลค่ายุติธรรม และวัดมูลค่าหนี้สินทางการเงินทั้งหมดภายหลังการรับรู้รายการด้วยราคาทุนตัดจำหน่าย

บริษัท ปูนซีเมนต์เอเชีย จำกัด (มหาชน)

หมายเหตุประกอบงบการเงินรวมและงบการเงินเฉพาะกิจการ

สำหรับปีสิ้นสุดวันที่ 31 ธันวาคม พ.ศ. 2566

ค) การตัดรายการและการเปลี่ยนแปลงเงื่อนไขของสัญญา

กลุ่มกิจการตัดรายการหนี้สินทางการเงินเมื่อภาระผูกพันที่ระบุในสัญญาได้มีการปฏิบัติตามแล้ว หรือได้มีการยกเลิกไป หรือสิ้นสุดลงแล้ว

หากกลุ่มกิจการมีการเจรจาต่อรองหรือเปลี่ยนแปลงเงื่อนไขของหนี้สินทางการเงิน กลุ่มกิจการจะต้องพิจารณาว่ารายการดังกล่าวเข้าเงื่อนไขของการตัดรายการหรือไม่ หากเข้าเงื่อนไขของการตัดรายการ กลุ่มกิจการจะต้องรับรู้หนี้สินทางการเงินใหม่ด้วยมูลค่ายุติธรรมของหนี้สินใหม่นั้น และตัดรายการหนี้สินทางการเงินนั้นด้วยมูลค่าตามบัญชีที่เหลืออยู่ และรับรู้ส่วนต่างในรายการกำไรหรือขาดทุนอื่นในกำไรหรือขาดทุน

หากกลุ่มกิจการพิจารณาแล้วว่าการต่อรองเงื่อนไขดังกล่าวไม่เข้าเงื่อนไขของการตัดรายการ กลุ่มกิจการจะปรับปรุงมูลค่าของหนี้สินทางการเงินโดยการคิดลดกระแสเงินสดใหม่ตามสัญญาด้วยอัตราดอกเบี้ยที่แท้จริงเดิม (Original effective interest rate) ของหนี้สินทางการเงินนั้น และรับรู้ส่วนต่างในรายการกำไรหรือขาดทุนอื่นในกำไรหรือขาดทุน

4.13 ภาษีเงินได้งวดปัจจุบันและภาษีเงินได้รอการตัดบัญชี

ค่าใช้จ่ายภาษีเงินได้สำหรับงวดประกอบด้วย ภาษีเงินได้ของงวดปัจจุบันและภาษีเงินได้รอการตัดบัญชี ภาษีเงินได้จะรับรู้ในกำไรหรือขาดทุน ยกเว้นส่วนภาษีเงินได้ที่เกี่ยวข้องกับรายการที่รับรู้ในกำไรขาดทุนเบ็ดเสร็จอื่น หรือรายการที่รับรู้โดยตรงไปยังส่วนของผู้ถือหุ้น ในกรณีนี้ภาษีเงินได้ต้องรับรู้ในกำไรขาดทุนเบ็ดเสร็จอื่นหรือโดยตรงไปยังส่วนของผู้ถือหุ้นตามลำดับ

ภาษีเงินได้ของงวดปัจจุบัน

ภาษีเงินได้ของงวดปัจจุบันคำนวณจากอัตราภาษีตามกฎหมายภาษีอากรที่มีผลบังคับใช้อยู่ หรือที่คาดได้ค่อนข้างแน่ว่าจะมีผลบังคับใช้ภายในสิ้นรอบระยะเวลาที่รายงานในประเทศที่กลุ่มกิจการดำเนินงานอยู่และเกิดรายได้เพื่อเสียภาษี ผู้บริหารจะประเมินสถานะของการยื่นแบบแสดงรายการภาษีเป็นงวด ๆ ในกรณีที่มีสถานการณ์ที่การนำกฎหมายภาษีอากรไปปฏิบัติขึ้นอยู่กับความตีความ จะตั้งประมาณการค่าใช้จ่ายภาษีที่เหมาะสมจากจำนวนที่คาดว่าจะต้องจ่ายชำระภาษีแก่หน่วยงานจัดเก็บ

ภาษีเงินได้รอการตัดบัญชี

ภาษีเงินได้รอการตัดบัญชีรับรู้ตามวิธีหนี้สิน เมื่อเกิดผลต่างชั่วคราวระหว่างฐานภาษีของสินทรัพย์และหนี้สิน และราคาตามบัญชีที่แสดงอยู่ในงบการเงิน อย่างไรก็ตามกลุ่มกิจการจะไม่รับรู้ภาษีเงินได้รอการตัดบัญชีสำหรับผลต่างชั่วคราวที่เกิดจากเหตุการณ์ต่อไปนี้

- การรับรู้เริ่มแรกของรายการสินทรัพย์หรือรายการหนี้สินที่เกิดจากรายการที่ไม่ใช่การรวมธุรกิจ และ ณ วันที่เกิดรายการรายการนั้นไม่มีผลกระทบต่อกำไรหรือขาดทุนทั้งทางบัญชีหรือทางภาษี
- ผลต่างชั่วคราวของเงินลงทุนในบริษัทย่อยที่กลุ่มกิจการสามารถควบคุมจังหวะเวลาของการกลับรายการผลต่างชั่วคราวและการกลับรายการผลต่างชั่วคราวมีความเป็นไปได้ค่อนข้างแน่ว่าจะไม่เกิดขึ้นภายในระยะเวลาที่คาดการณ์ได้ในอนาคต

ภาษีเงินได้รอการตัดบัญชีคำนวณจากอัตราภาษี ที่มีผลบังคับใช้อยู่ หรือที่คาดได้ค่อนข้างแน่ว่าจะมีผลบังคับใช้ภายในสิ้นรอบระยะเวลาที่รายงาน และคาดว่าอัตราภาษีดังกล่าวจะนำไปใช้เมื่อสินทรัพย์ภาษีเงินได้รอการตัดบัญชีที่เกี่ยวข้องได้ใช้ประโยชน์หรือหนี้สินภาษีเงินได้รอการตัดบัญชีได้มีการจ่ายชำระ

สินทรัพย์ภาษีเงินได้รอการตัดบัญชีจะรับรู้หากมีความเป็นไปได้ค่อนข้างแน่ว่ากลุ่มกิจการจะมีกำไรทางภาษีเพียงพอที่จะนำจำนวนผลต่างชั่วคราวนั้นมาใช้ประโยชน์

บริษัท ปูนซีเมนต์เอเชีย จำกัด (มหาชน)

หมายเหตุประกอบงบการเงินรวมและงบการเงินเฉพาะกิจการ

สำหรับปีสิ้นสุดวันที่ 31 ธันวาคม พ.ศ. 2566

สินทรัพย์ภาษีเงินได้รอการตัดบัญชีและหนี้สินภาษีเงินได้รอการตัดบัญชีจะแสดงหักกลบกันก็ต่อเมื่อกิจการมีสิทธิตามกฎหมายที่จะนำสินทรัพย์ภาษีเงินได้ของงวดปัจจุบันมาหักกลบกับหนี้สินภาษีเงินได้ของงวดปัจจุบัน และทั้งสินทรัพย์ภาษีเงินได้รอการตัดบัญชีและหนี้สินภาษีเงินได้รอการตัดบัญชีเกี่ยวข้องกับภาษีเงินได้ที่ประเมินโดยหน่วยงานจัดเก็บภาษีหน่วยงานเดียวกัน โดยการเรียกเก็บเป็นหน่วยภาษีเดียวกันหรือหน่วยภาษีต่างกันซึ่งตั้งใจจะจ่ายหนี้สินและสินทรัพย์ภาษีเงินได้ของงวดปัจจุบันด้วยยอดสุทธิ

4.14 ผลประโยชน์พนักงาน

กลุ่มกิจการได้จัดให้มีโครงการผลประโยชน์พนักงานในหลายรูปแบบ ดังนี้

4.14.1 ผลประโยชน์หลังออกจากงาน

ก) โครงการสมทบเงิน

สำหรับโครงการสมทบเงินกลุ่มกิจการจะจ่ายเงินสมทบให้กองทุนในจำนวนเงินที่คงที่ กลุ่มกิจการไม่มีภาวะผูกพันทางกฎหมายหรือภาวะผูกพันจากการอนุমানที่จะต้องจ่ายเงินเพิ่มเมื่อได้จ่ายเงินสมทบไปแล้ว ถึงแม้กองทุนไม่มีสินทรัพย์เพียงพอที่จะจ่ายให้พนักงานทั้งหมดสำหรับการให้บริการจากพนักงานทั้งในอดีตและปัจจุบัน กลุ่มกิจการจะจ่ายสมทบให้กับกองทุนสำรองเลี้ยงชีพ ซึ่งบริหารโดยผู้จัดการกองทุนภายนอกตามเกณฑ์และข้อกำหนดของพระราชบัญญัติกองทุนสำรองเลี้ยงชีพ พ.ศ. 2530 กลุ่มกิจการจะจ่ายสมทบเข้ากองทุนเป็นรายเดือนในอัตราร้อยละ 5 - 10 ของเงินเดือน เงินจ่ายสมทบเข้ากองทุนสำรองเลี้ยงชีพ บันทึกเป็นค่าใช้จ่ายในกำไรหรือขาดทุนสำหรับรอบระยะเวลาบัญชีที่เกี่ยวข้อง

ข) โครงการผลประโยชน์เมื่อเกษียณอายุ

สำหรับโครงการผลประโยชน์เมื่อเกษียณอายุคือโครงการผลประโยชน์เมื่อเกษียณอายุที่ไม่ใช่โครงการสมทบเงิน ซึ่งจะกำหนดจำนวนเงินผลประโยชน์ที่พนักงานจะได้รับเมื่อเกษียณอายุ โดยส่วนใหญ่จะขึ้นอยู่กับหลายปัจจัย เช่น อายุ จำนวนปีที่ให้บริการ และค่าตอบแทน

ค) โครงการผลประโยชน์เมื่อเลิกจ้างของบริษัทย่อย

โครงการผลประโยชน์เมื่อเลิกจ้างของบริษัทย่อยคือโครงการผลประโยชน์ที่ให้แก่พนักงานในกรณีที่พนักงานลาออกก่อนเกษียณอายุ โดยบริษัทย่อยไม่สามารถยกเลิกข้อเสนอการให้ผลประโยชน์แก่พนักงานดังกล่าว จำนวนผลประโยชน์ที่พนักงานได้รับกำหนดโดยขึ้นอยู่กับหลายปัจจัย เช่น จำนวนปีที่ทำงาน ค่าตอบแทนและอัตราคิดลด เป็นต้น

บริษัท ปูนซีเมนต์เอเชีย จำกัด (มหาชน)

หมายเหตุประกอบงบการเงินรวมและงบการเงินเฉพาะกิจการ

สำหรับปีสิ้นสุดวันที่ 31 ธันวาคม พ.ศ. 2566

4.14.2 ผลประโยชน์ระยะยาวอื่น

โครงการผลประโยชน์ชดเชยวันลาพักร้อน

โครงการผลประโยชน์ชดเชยวันลาพักร้อนคือโครงการผลประโยชน์ที่ให้แกพนักงานซึ่งพนักงานจะได้รับเมื่อออกจากงาน จำนวนผลประโยชน์ที่พนักงานได้รับคำนวณโดยอ้างอิงจำนวนวันลาพักร้อนที่พนักงานมีสิทธิได้รับค่าชดเชย ซึ่งกำหนดโดยขึ้นอยู่กับหลายปัจจัย เช่น จำนวนปีที่ทำงาน วันลาพักร้อนที่ได้รับ และอัตราคิดลด เป็นต้น

โครงการผลประโยชน์ระยะยาวอื่น

โครงการผลประโยชน์ระยะยาวอื่นคือโครงการผลประโยชน์ที่ให้แกพนักงานเมื่อทำงานครบตามจำนวนปีที่บริษัท กำหนดไว้ในนโยบาย จำนวนผลประโยชน์ที่พนักงานได้รับกำหนดโดยขึ้นอยู่กับหลายปัจจัย เช่น จำนวนปีที่ทำงาน ค่าตอบแทน และอัตราคิดลด เป็นต้น

หนี้สินสำหรับโครงการผลประโยชน์เมื่อเกษียณอายุ โครงการผลประโยชน์ระยะยาวอื่น และโครงการผลประโยชน์เมื่อเลิกจ้างของบริษัทย่อยจะรับรู้ในงบแสดงฐานะการเงินด้วยมูลค่าปัจจุบันของภาระผูกพัน ณ วันสิ้นรอบระยะเวลารายงาน ภาระผูกพันนี้คำนวณโดยนักคณิตศาสตร์ประกันภัยอิสระ ด้วยวิธีคิดลดแต่ละหน่วยที่ประมาณการไว้ ซึ่งมูลค่าปัจจุบันของโครงการผลประโยชน์จะประมาณโดยการคิดลดกระแสเงินสดจ่ายในอนาคต โดยใช้อัตราผลตอบแทนในตลาดของพันธบัตรรัฐบาล ซึ่งเป็นสกุลเงินเดียวกับสกุลเงินที่จะจ่ายภาระผูกพัน และวันครบกำหนดของหุ้นกู้ใกล้เคียงกับระยะเวลาที่ต้องชำระภาระผูกพัน โครงการผลประโยชน์เมื่อเกษียณอายุ

กำไรและขาดทุนจากการวัดมูลค่าใหม่ที่เกิดขึ้นจากการปรับปรุงจากประสบการณ์หรือการเปลี่ยนแปลงในข้อสมมติฐานจะรับรู้ดังนี้

- สำหรับโครงการผลประโยชน์เมื่อเกษียณอายุของกลุ่มกิจการและโครงการผลประโยชน์เมื่อเลิกจ้างของบริษัทย่อยจะรับรู้ผ่านกำไรขาดทุนเบ็ดเสร็จไปยังส่วนของผู้ถือหุ้นของเจ้าของในงวดที่เกิด
- สำหรับโครงการผลประโยชน์ระยะยาวอื่นของกลุ่มกิจการจะรับรู้ในกำไรหรือขาดทุนในงวดที่เกิด

ต้นทุนบริการในอดีตจะถูกรับรู้ทันทีในกำไรหรือขาดทุน

4.14.3 ผลประโยชน์ระยะสั้น

กลุ่มกิจการรับรู้ เงินเดือน ค่าจ้าง โบนัสและเงินสมทบกองทุนประกันสังคมเป็นค่าใช้จ่ายเมื่อเกิดรายการ และรับรู้ประมาณการผลประโยชน์เมื่อมีการผูกพันตามกฎหมายหรือตามประเพณีปฏิบัติในอดีตซึ่งก่อให้เกิดภาระผูกพันจากการอนุมาน

บริษัท ปูนซีเมนต์เอเชีย จำกัด (มหาชน)

หมายเหตุประกอบงบการเงินรวมและงบการเงินเฉพาะกิจการ
สำหรับปีสิ้นสุดวันที่ 31 ธันวาคม พ.ศ. 2566

4.15 ประมาณการหนี้สิน

ประมาณการหนี้สินจะรับรู้ก็ต่อเมื่อกลุ่มกิจการมีภาระผูกพันในปัจจุบันตามกฎหมายหรือตามข้อตกลงซึ่งจัดทำไว้อันเป็นผลสืบเนื่องมาจากเหตุการณ์ในอดีต ซึ่งการชำระหนี้มีความเป็นไปได้ค่อนข้างแน่ว่าจะส่งผลให้กลุ่มกิจการต้องสูญเสียทรัพยากรออกไปและสามารถประมาณการจำนวนที่ต้องจ่ายได้อย่างน่าเชื่อถือ

กลุ่มกิจการจะวัดมูลค่าของจำนวนประมาณการหนี้สิน โดยใช้มูลค่าปัจจุบันของรายจ่ายที่คาดว่าจะต้องนำมาจ่ายชำระภาระผูกพันการเพิ่มขึ้นของประมาณการหนี้สินเนื่องจากมูลค่าของเงินตามเวลาจะรับรู้เป็นดอกเบี้ยจ่าย

4.16 ทุนเรือนหุ้น

หุ้นสามัญที่สามารถกำหนดการจ่ายเงินปันผลได้อย่างอิสระจะจัดประเภทไว้เป็นส่วนของผู้ถือหุ้น

ต้นทุนส่วนเพิ่มที่เกี่ยวข้องกับการออกหุ้นใหม่หรือการออกสิทธิในการซื้อหุ้นซึ่งสิทธิจากภาวะจะถูกแสดงเป็นยอดหักในส่วนของผู้ถือหุ้น

4.17 การรับรู้รายได้

รายได้หลักรวมถึงรายได้ที่เกิดจากกิจกรรมปกติทางธุรกิจทุกประเภท รวมถึงรายได้อื่น ๆ ที่กลุ่มกิจการได้รับจากการขนส่งสินค้าและให้บริการในกิจกรรมตามปกติธุรกิจ

กลุ่มกิจการรับรู้รายได้สุทธิจากภาษีมูลค่าเพิ่มซึ่งกลุ่มกิจการจะรับรู้รายได้เมื่อคาดว่าจะมีความเป็นไปได้ค่อนข้างแน่ที่จะได้รับชำระเมื่อส่งมอบสินค้าหรือให้บริการ

สำหรับสัญญาที่มีหลายองค์ประกอบที่กลุ่มกิจการจะต้องส่งมอบสินค้าหรือให้บริการหลายประเภท กลุ่มกิจการต้องแยกเป็นแต่ละภาระที่ต้องปฏิบัติที่แยกต่างหากจากกัน และต้องบันทึกราคาของรายการของสัญญาดังกล่าวไปยังแต่ละภาระที่ต้องปฏิบัติตามสัดส่วนของราคาขายแบบเอกเทศหรือประมาณการราคาขายแบบเอกเทศ กลุ่มกิจการจะรับรู้รายได้ของแต่ละภาระที่ต้องปฏิบัติแยกต่างหากจากกันเมื่อกลุ่มกิจการได้ปฏิบัติตามภาระนั้นแล้ว

กลุ่มกิจการรับรู้รายได้จากการขายและให้บริการโดย

- การรับรู้รายได้จากการขายเป็นการรับรู้รายได้ ณ เวลาใดเวลาหนึ่ง (point in time) สำหรับสินค้าที่ได้ส่งมอบการควบคุมของสินค้าดังกล่าวให้แก่ลูกค้า
- การรับรู้รายได้จากการให้บริการขนส่งเป็นการรับรู้รายได้ตลอดช่วงเวลาหนึ่ง (over time) เมื่อกลุ่มกิจการได้ปฏิบัติตามภาระที่ระบุในสัญญาแล้ว

รายได้อื่นรับรู้ตามเกณฑ์ดังนี้

- รายได้ค่าเช่ารับรู้ด้วยวิธีเส้นตรงตลอดอายุสัญญาเช่าตามเกณฑ์คงค้าง
- รายได้ดอกเบี้ยรับรู้ตามเกณฑ์อัตราผลตอบแทนที่แท้จริง
- รายได้จากการขายเศษซากรับรู้เมื่อมีการขายเกิดขึ้นจริง
- รายได้เงินปันผลรับรู้เมื่อกลุ่มกิจการมีสิทธิได้รับเงินปันผล

บริษัท ปูนซีเมนต์เอเชีย จำกัด (มหาชน)

หมายเหตุประกอบงบการเงินรวมและงบการเงินเฉพาะกิจการ

สำหรับปีสิ้นสุดวันที่ 31 ธันวาคม พ.ศ. 2566

4.18 ต้นทุนทางการเงิน

ต้นทุนทางการเงินประกอบด้วย ค่าธรรมเนียมธนาคาร ดอกเบี้ยจ่ายหนี้สินตามสัญญาเช่า และดอกเบี้ยจ่ายหนี้สินภายใต้ประมาณการหนี้สินระยะยาว

4.19 การจ่ายเงินปันผล

เงินปันผลที่จ่ายไปยังผู้ถือหุ้นของบริษัทจะรับรู้เป็นหนี้สินในงบการเงินในรอบระยะเวลาบัญชีซึ่งที่ประชุมผู้ถือหุ้นของบริษัทได้อนุมัติการจ่ายเงินปันผล เงินปันผลระหว่างกาลจะรับรู้เมื่อได้รับการอนุมัติจากคณะกรรมการบริษัท

4.20 ข้อมูลจำแนกตามส่วนงาน

ส่วนงานดำเนินงานได้ถูกรายงานในลักษณะเดียวกับรายงานภายในที่นำเสนอให้ผู้มีอำนาจตัดสินใจสูงสุดด้านการดำเนินงาน ผู้มีอำนาจตัดสินใจสูงสุดด้านการดำเนินงานหมายถึงบุคคลที่มีหน้าที่ในการจัดสรรทรัพยากรและประเมินผลการปฏิบัติงานของส่วนงานดำเนินงาน ซึ่งพิจารณาว่าเป็น คณะกรรมการของกลุ่มกิจการที่ทำการตัดสินใจเชิงกลยุทธ์

5 ประมาณการทางบัญชีที่สำคัญ ข้อสมมติฐานและการใช้ดุลยพินิจ

การประมาณการ ข้อสมมติฐานและการใช้ดุลยพินิจ ได้มีการประเมินทบทวนอย่างต่อเนื่อง และอยู่บนพื้นฐานของประสบการณ์ในอดีตและปัจจัยอื่น ๆ ซึ่งรวมถึงการคาดการณ์ถึงเหตุการณ์ในอนาคตที่เชื่อว่ามีเหตุผลในสถานการณ์ขณะนั้น

ประมาณการทางบัญชีที่สำคัญ และข้อสมมติฐาน

กลุ่มกิจการมีการประมาณการทางบัญชี และใช้ข้อสมมติฐานที่เกี่ยวข้องกับเหตุการณ์ในอนาคต ผลของประมาณการทางบัญชีอาจไม่ตรงกับผลที่เกิดขึ้นจริง ประมาณการทางบัญชีที่สำคัญและข้อสมมติฐานที่มีความเสี่ยงอย่างเป็นสาระสำคัญที่อาจเป็นเหตุให้เกิดการปรับปรุงยอดคงเหลือของสินทรัพย์และหนี้สินในรอบระยะเวลาบัญชีหน้ามีดังนี้

ก) ผลขาดทุนด้านเครดิตที่คาดว่าจะเกิดขึ้นของลูกหนี้

กลุ่มกิจการใช้วิธีอย่างง่าย (Simplified approach) ตาม TFRS 9 ในการวัดมูลค่าผลขาดทุนด้านเครดิตที่คาดว่าจะเกิดขึ้นซึ่งคำนวณค่าเผื่อผลขาดทุนด้านเครดิตที่คาดว่าจะเกิดขึ้นตลอดอายุลูกหนี้การค้า

ในการพิจารณาผลขาดทุนด้านเครดิตที่คาดว่าจะเกิดขึ้น ผู้บริหารได้จัดกลุ่มลูกหนี้ตามความเสี่ยงด้านเครดิตที่มีลักษณะร่วมกัน ประมาณการอัตราผลขาดทุนด้านเครดิตที่คาดว่าจะเกิดขึ้นพิจารณาจากประวัติการชำระเงินย้อนหลัง ความหนาเชื่อถือของลูกหนี้ และประสบการณ์ผลขาดทุนด้านเครดิตที่เกิดขึ้นในช่วงระยะเวลาดังกล่าว

ข) ที่ดิน อาคารและอุปกรณ์ และค่าเสื่อมราคา

ในการคำนวณค่าเสื่อมราคาของอาคารและอุปกรณ์ ฝ่ายบริหารจำเป็นต้องทำการประมาณอายุการให้ประโยชน์และมูลค่าคงเหลือเมื่อเลิกใช้งานของอาคารและอุปกรณ์ และต้องทบทวนอายุการให้ประโยชน์และมูลค่าคงเหลือใหม่หากมีการเปลี่ยนแปลงเกิดขึ้น

กลุ่มกิจการแสดงมูลค่าของที่ดินด้วยราคาที่ดีที่สุดซึ่งราคาที่ดีที่สุดนี้ได้ประเมินโดยผู้ประเมินราคาอิสระโดยใช้วิธีเปรียบเทียบราคาตลาด ซึ่งการประเมินมูลค่าดังกล่าวต้องอาศัยข้อสมมติฐานและการประมาณบางประการ ตามที่อธิบายไว้ในหมายเหตุประกอบงบการเงินข้อ 15

นอกจากนี้ฝ่ายบริหารจำเป็นต้องสอบทานการด้อยค่าของที่ดิน อาคารและอุปกรณ์ในแต่ละช่วงเวลาและวันที่ขาดทุนจากการด้อยค่าหากคาดว่ามูลค่าที่คาดว่าจะได้รับคืนต่ำกว่ามูลค่าตามบัญชีของสินทรัพย์นั้น ในการนี้ฝ่ายบริหารจำเป็นต้องใช้ดุลยพินิจที่เกี่ยวข้องกับการคาดการณ์รายได้และค่าใช้จ่ายในอนาคตซึ่งเกี่ยวข้องกับสินทรัพย์นั้น

บริษัท ปูนซีเมนต์เอเชีย จำกัด (มหาชน)

หมายเหตุประกอบงบการเงินรวมและงบการเงินเฉพาะกิจการ

สำหรับปีสิ้นสุดวันที่ 31 ธันวาคม พ.ศ. 2566

ค) ค่าความนิยม

ในการบันทึกและวัดมูลค่าของค่าความนิยม ณ วันที่ได้มา ตลอดจนการทดสอบการด้อยค่าในภายหลัง ฝ่ายบริหารจำเป็นต้องประมาณการกระแสเงินสดที่คาดว่าจะได้รับในอนาคตจากสินทรัพย์หรือหน่วยของสินทรัพย์ที่ก่อให้เกิดเงินสด รวมทั้งการเลือกอัตราคิดลดที่เหมาะสมในการคำนวณหามูลค่าปัจจุบันของกระแสเงินสดนั้นๆ

ง) ภาษีเงินได้รอการตัดบัญชี

สินทรัพย์ภาษีเงินได้รอการตัดบัญชีที่เกิดจากการพิจารณาการใช้ผลขาดทุนทางภาษีในอดีตซึ่งมีความเป็นไปได้ค่อนข้างแน่ที่จะใช้สิทธิประโยชน์ทางภาษี โดยการประมาณการของผู้บริหาร ซึ่งมีข้อสมมติฐานจากการคาดการณ์ผลกำไรที่คาดว่าจะเกิดขึ้นในอนาคต และปรับปรุงด้วยปัจจัยความผันผวนภายนอกอย่างอื่นที่คาดว่าจะกระทบต่อประมาณผลกำไรที่คาดว่าจะเกิดขึ้น ซึ่งผู้บริหารได้พิจารณาด้วยหลักความระมัดระวังรอบคอบ

จ) ภาระผูกพันผลประโยชน์พนักงาน

มูลค่าปัจจุบันของภาระผูกพันผลประโยชน์พนักงานขึ้นอยู่กับหลายปัจจัยที่ใช้ในการคำนวณตามหลักคณิตศาสตร์ประกันภัย โดยมีข้อสมมติฐานหลายตัว รวมถึงข้อสมมติฐานเกี่ยวกับอัตราคิดลด การเปลี่ยนแปลงของข้อสมมติฐานเหล่านี้จะส่งผลกระทบต่อมูลค่าของภาระผูกพันผลประโยชน์พนักงาน

กลุ่มกิจการได้พิจารณาอัตราคิดลดที่เหมาะสมในแต่ละปี ซึ่งได้แก่อัตราดอกเบี้ยที่ควรจะใช้ในการกำหนดมูลค่าปัจจุบันของประมาณการกระแสเงินสดที่คาดว่าจะต้องจ่ายภาระผูกพันผลประโยชน์พนักงาน ในการพิจารณาอัตราคิดลดที่เหมาะสม กลุ่มกิจการพิจารณาใช้อัตราผลตอบแทนในตลาดของพันธบัตรรัฐบาล ซึ่งเป็นสกุลเงินเดียวกับสกุลเงินที่ต้องจ่ายชำระผลประโยชน์พนักงาน และมีอายุครบกำหนดใกล้เคียงกับระยะเวลาที่ต้องจ่ายชำระภาระผูกพันผลประโยชน์พนักงานที่เกี่ยวข้อง

ข้อสมมติฐานหลักอื่นๆสำหรับภาระผูกพันผลประโยชน์พนักงาน ได้เปิดเผยข้อมูลเพิ่มเติมอยู่ในหมายเหตุประกอบงบการเงินข้อ 23

ฉ) ประมาณการหนี้สินสำหรับต้นทุนในการรื้อถอน

กลุ่มกิจการมีภาระผูกพันในการรื้อถอนหน่วยงานคอนกรีต และปรับปรุงพื้นที่เช่าคืนแก่ผู้ให้เช่าเมื่อสิ้นสุดอายุสัญญาเช่า โดยกลุ่มกิจการรับรู้ประมาณการหนี้สินในการรื้อถอนเมื่อมีความเป็นไปได้ค่อนข้างแน่ที่จะเกิดภาระผูกพันอันเป็นผลเนื่องมาจากเหตุการณ์ในอดีต และสามารถประมาณการจำนวนเงินที่ต้องจ่ายได้อย่างสมเหตุสมผล ในการประมาณการหนี้สินในการรื้อถอน ฝ่ายบริหารใช้ดุลยพินิจในการคาดการณ์เกี่ยวกับต้นทุนรื้อถอนในอนาคต อัตราคิดลด และอายุการให้ประโยชน์เชิงเศรษฐกิจของสินทรัพย์

บริษัท ปูนซีเมนต์เอเชีย จำกัด (มหาชน)

หมายเหตุประกอบงบการเงินรวมและงบการเงินเฉพาะกิจการ

สำหรับปีสิ้นสุดวันที่ 31 ธันวาคม พ.ศ. 2566

6 การประมาณมูลค่ายุติธรรม

รายการงบการเงินที่วัดมูลค่าหรือเปิดเผยด้วยมูลค่ายุติธรรมจำแนกตามวิธีการประมาณมูลค่า ความแตกต่างของระดับข้อมูลสามารถแสดงได้ดังนี้

- ข้อมูลระดับที่ 1 : มูลค่ายุติธรรมของเครื่องมือทางการเงินอ้างอิงจากราคาเสนอซื้อขาย (ไม่ต้องปรับปรุง) ในตลาดที่มีสภาพคล่องสำหรับสินทรัพย์หรือหนี้สินอย่างเดียวกัน
- ข้อมูลระดับที่ 2 : มูลค่ายุติธรรมของเครื่องมือทางการเงินวัดมูลค่าโดยใช้เทคนิคการประเมินมูลค่าซึ่งใช้ข้อมูลที่สามารถสังเกตได้อย่างมีนัยสำคัญและอ้างอิงจากประมาณการของกิจการเองมาใช้ให้น้อยที่สุดเท่าที่เป็นไปได้
- ข้อมูลระดับที่ 3 : มูลค่ายุติธรรมของเครื่องมือทางการเงินวัดมูลค่าโดยใช้เทคนิคการประเมินมูลค่าซึ่งไม่ได้มาจากข้อมูลที่สามารถสังเกตได้จากตลาด

การวัดมูลค่ายุติธรรมของที่ดินที่รับรู้ด้วยวิธีการตีราคาใหม่ได้เปิดเผยไว้ในหมายเหตุประกอบงบการเงินข้อ 15

7 การจัดการความเสี่ยงในส่วนของทุน

วัตถุประสงค์ในการบริหารจัดการทุนที่สำคัญของกลุ่มกิจการและบริษัท คือการจัดให้มีซึ่งโครงสร้างทุนที่เหมาะสมเพื่อสนับสนุนการดำเนินธุรกิจของกลุ่มกิจการและบริษัทและเสริมสร้างมูลค่าการถือหุ้นให้กับผู้ถือหุ้น โดย ณ วันที่ 31 ธันวาคม พ.ศ. 2566 กลุ่มกิจการมีอัตราส่วนหนี้สินต่อทุนเท่ากับ 0.28 : 1 (พ.ศ. 2565 : 0.40 : 1) และเฉพาะบริษัทมีอัตราส่วนหนี้สินต่อทุนเท่ากับ 0.21 : 1 (พ.ศ. 2565 : 0.34 : 1)

8 ข้อมูลทางการเงินจำแนกตามส่วนงาน

ข้อมูลส่วนงานดำเนินงานที่น่าเสนอนี้สอดคล้องกับรายงานภายในของกลุ่มกิจการที่ผู้มีอำนาจตัดสินใจสูงสุดด้านการดำเนินงานได้รับและสอบทานอย่างสม่ำเสมอเพื่อใช้ในการตัดสินใจในการจัดสรรทรัพยากรให้กับส่วนงานและประเมินผลการดำเนินงานของส่วนงาน

เพื่อวัตถุประสงค์ในการบริหารงาน กลุ่มกิจการจัดโครงสร้างองค์กรเป็น 3 ส่วนงานตามผลิตภัณฑ์และบริการ ดังนี้ (1) ผลิตและจำหน่ายปูนซีเมนต์ (2) ผลิตและจำหน่ายคอนกรีตผสมเสร็จ และ (3) ผลิตไฟฟ้า กลุ่มกิจการไม่มีการรวมส่วนงานดำเนินงานเป็นส่วนงานที่รายงานข้างต้น

ผู้มีอำนาจตัดสินใจสูงสุดสอบทานผลการดำเนินงานของแต่ละหน่วยธุรกิจแยกจากกันเพื่อวัตถุประสงค์ในการตัดสินใจเกี่ยวกับการจัดสรรทรัพยากรและการประเมินผลการปฏิบัติงาน กลุ่มกิจการประเมินผลการปฏิบัติงานของส่วนงานโดยพิจารณาจากกำไรหรือขาดทุนจากการดำเนินงานซึ่งวัดมูลค่าโดยใช้เกณฑ์เดียวกับที่ใช้ในการวัดกำไรหรือขาดทุนจากการดำเนินงานในงบการเงิน

การบันทึกบัญชีสำหรับรายการระหว่างส่วนงานที่รายงานเป็นไปในลักษณะเดียวกับการบันทึกบัญชีสำหรับรายการธุรกิจกับบุคคลภายนอก

กลุ่มกิจการดำเนินธุรกิจในประเทศเดียว คือประเทศไทย ดังนั้นรายได้และสินทรัพย์ที่แสดงอยู่ในงบการเงิน จึงถือเป็นการรายงานตามเขตภูมิศาสตร์แล้ว

ในปี พ.ศ. 2566 และ พ.ศ. 2565 กลุ่มกิจการไม่มีรายได้จากลูกค้ารายใดที่มีมูลค่าเท่ากับหรือมากกว่าร้อยละ 10 ของรายได้ของกลุ่มกิจการ

บริษัท ปูนซีเมนต์เอเชีย จำกัด (มหาชน)
 หมายเหตุประกอบงบการเงินรวมและงบการเงินเฉพาะกิจการ
 สำหรับปีสิ้นสุดวันที่ 31 ธันวาคม พ.ศ. 2566

ข้อมูลรายได้และค่าใช้จ่ายของส่วนงานของกลุ่มกิจการสำหรับปีสิ้นสุดวันที่ 31 ธันวาคม พ.ศ. 2566 และ พ.ศ. 2565 มีดังต่อไปนี้

	งบการเงินรวม												
	ส่วนงานคอนกรีต						การตัดรายการบัญชีระหว่างกัน						
	พ.ศ. 2566	พ.ศ. 2565	พ.ศ. 2566	พ.ศ. 2565	พ.ศ. 2566	พ.ศ. 2565	พ.ศ. 2566	พ.ศ. 2565	พ.ศ. 2566	พ.ศ. 2565	พ.ศ. 2566	พ.ศ. 2565	
รายได้จากลูกค้าภายนอก	8,094,123,163	8,199,495,427	3,081,637,160	2,518,575,791	-	-	-	-	-	-	-	11,175,760,323	10,718,071,218
รายได้ระหว่างส่วนงาน	2,055,259,095	1,500,069,804	652,705,875	567,363,186	501,494,893	470,869,180	(3,209,459,863)	(2,538,302,170)	-	-	-	-	-
ดอกเบี้ยรับ	12,852,683	5,786,840	4,223,818	1,428,246	8,307,731	3,478,531	-	-	-	-	-	25,384,232	10,693,617
เงินปันผลรับ	349,299,925	209,719,955	-	-	-	-	(349,299,925)	(209,719,955)	-	-	-	-	-
รายได้อื่น	156,086,422	138,437,373	11,845,057	6,582,683	2	35	(147,128,902)	(129,859,542)	20,802,579	20,802,579	15,160,549	15,160,549	15,160,549
รวมรายได้	10,667,621,288	10,053,509,399	3,750,411,910	3,093,949,906	509,802,626	474,347,746	(3,705,888,690)	(2,877,881,667)	11,221,947,134	10,743,925,384	10,743,925,384	10,743,925,384	10,743,925,384
ต้นทุนขายและบริการ	(8,529,712,001)	(8,707,481,801)	(3,425,731,245)	(2,982,320,725)	(53,578,095)	(46,894,609)	3,221,259,215	2,572,593,354	(8,787,762,126)	(9,164,103,781)	(9,164,103,781)	(9,164,103,781)	(9,164,103,781)
ค่าใช้จ่ายในการขาย	(119,691,165)	(98,600,776)	(34,290,340)	(32,567,977)	-	-	-	339,635	(153,981,505)	(130,829,118)	(130,829,118)	(130,829,118)	(130,829,118)
ค่าใช้จ่ายในการบริหาร	(516,918,002)	(502,997,134)	(78,377,580)	(76,742,616)	(4,492,603)	(5,411,871)	131,523,553	73,785,291	(468,264,632)	(511,366,330)	(511,366,330)	(511,366,330)	(511,366,330)
ค่าเสื่อมราคา	(454,627,786)	(511,640,514)	(130,018,322)	(130,205,817)	(65,070,486)	(67,550,178)	3,572,593	1,103,115	(646,144,001)	(708,293,394)	(708,293,394)	(708,293,394)	(708,293,394)
กำไร (ขาดทุน) อื่น (สุทธิ)	7,898,410	4,509,686	(704,729)	(1,812,022)	(3,154,041)	169,961	-	-	4,039,640	2,867,625	2,867,625	2,867,625	2,867,625
รวมค่าใช้จ่าย	(9,613,050,544)	(9,816,210,539)	(3,669,122,216)	(3,223,649,157)	(126,295,225)	(119,686,687)	3,356,355,361	2,647,821,395	(10,052,112,624)	(10,511,724,998)	(10,511,724,998)	(10,511,724,998)	(10,511,724,998)
กำไรขาดทุนก่อนค่าใช้จ่ายทางการเงินและรายได้(ค่าใช้จ่าย)ภาษีเงินได้	1,054,570,744	237,298,860	81,289,694	(129,699,251)	383,507,401	354,661,049	(349,533,329)	(230,060,272)	1,169,834,510	232,200,386	232,200,386	232,200,386	232,200,386
ต้นทุนทางการเงิน	(25,520,140)	(22,077,710)	(10,037,720)	(7,168,428)	(57,294)	(51,492)	1,137,309	5,232	(34,477,845)	(29,292,398)	(29,292,398)	(29,292,398)	(29,292,398)
รายได้(ค่าใช้จ่าย)ภาษีเงินได้	(158,002,653)	8,070,388	29,095,016	(211,332)	(76,690,024)	(70,921,915)	(180,780)	2,119,235	(205,778,441)	(60,943,624)	(60,943,624)	(60,943,624)	(60,943,624)
กำไร(ขาดทุน)สำหรับปี	871,047,951	223,291,538	100,346,990	(137,079,011)	306,760,083	283,687,642	(348,576,800)	(227,935,805)	929,578,224	141,964,364	141,964,364	141,964,364	141,964,364

บริษัท ปูนซีเมนต์เอเชีย จำกัด (มหาชน)

หมายเหตุประกอบงบการเงินรวมและงบการเงินเฉพาะกิจการ

สำหรับปีสิ้นสุดวันที่ 31 ธันวาคม พ.ศ. 2566

9 เงินสดและรายการเทียบเท่าเงินสด

	งบการเงินรวม		งบการเงินเฉพาะกิจการ	
	พ.ศ. 2566	พ.ศ. 2565	พ.ศ. 2566	พ.ศ. 2565
	บาท	บาท	บาท	บาท
เงินฝากธนาคาร - ประเภทกระแสรายวัน	562,897,965	2,486,136,514	209,117,164	1,540,958,050
- ประเภทออมทรัพย์	762,220,390	1,018,985,470	470,619,042	183,077,182
- ประเภทประจำไม่เกิน 3 เดือน	1,936,350,000	6,350,000	900,000,000	-
- ประเภทประจำเพื่อคงสภาพบัญชี	18,145	18,107	8,040	8,027
	3,261,486,500	3,511,490,091	1,579,744,246	1,724,043,259

ณ วันที่ 31 ธันวาคม พ.ศ. 2566 และ พ.ศ. 2565 เงินฝากธนาคารประเภทประจำของกลุ่มกิจการมีอัตราดอกเบี้ยร้อยละ 0.00 ถึง 2.00 ต่อปี (พ.ศ. 2565 : ร้อยละ 0.00 ถึง 0.45 ต่อปี) และเฉพาะบริษัทมีอัตราดอกเบี้ยร้อยละ 0.00 ถึง 2.00 ต่อปี (พ.ศ. 2565 : ร้อยละ 0.00 และ 0.35 ต่อปี)

10 ลูกหนี้การค้าและลูกหนี้อื่น (สุทธิ)

หมายเหตุ	งบการเงินรวม		งบการเงินเฉพาะกิจการ	
	พ.ศ. 2566	พ.ศ. 2565	พ.ศ. 2566	พ.ศ. 2565
	บาท	บาท	บาท	บาท
ลูกหนี้การค้า - บริษัทอื่น	1,865,305,800	1,919,264,729	883,384,657	962,259,868
หัก ค่าเผื่อผลขาดทุนด้านเครดิต ที่คาดว่าจะเกิดขึ้น - บริษัทอื่น	(92,212,757)	(82,923,209)	(32,546,219)	(23,045,350)
หัก ประมาณการส่วนลด - บริษัทอื่น	(23,625,129)	(41,969,219)	(13,960,148)	(30,189,296)
	1,749,467,914	1,794,372,301	836,878,290	909,025,222
ลูกหนี้การค้า - บริษัทที่เกี่ยวข้องกัน	30.2	164,792,675	69,086,404	894,942,691
ลูกหนี้อื่น - บริษัทอื่น		2,725,056	1,871,976	1,182,441
- บริษัทที่เกี่ยวข้องกัน	30.2	1,531,056	1,084,175	19,628,343
รายได้ค้างรับ - บริษัทที่เกี่ยวข้องกัน	30.2	-	-	22,028,369
ดอกเบี้ยค้างรับ - บริษัทอื่น		3,790,244	2,305	1,703,816
เงินจ่ายล่วงหน้า - บริษัทอื่น		49,399	49,399	49,399
ค่าใช้จ่ายจ่ายล่วงหน้า		2,433,872	2,373,065	1,343,497
เงินท่ตรงจ่ายพนักงาน		242,354	508,232	102,354
		1,925,032,570	1,869,347,857	1,777,859,200
				1,661,905,350

บริษัท ปูนซีเมนต์เอเชีย จำกัด (มหาชน)

หมายเหตุประกอบงบการเงินรวมและงบการเงินเฉพาะกิจการ

สำหรับปีสิ้นสุดวันที่ 31 ธันวาคม พ.ศ. 2566

ลูกหนี้การค้า ณ วันที่ 31 ธันวาคม พ.ศ. 2566 และ พ.ศ. 2565 สามารถวิเคราะห์ตามอายุหนี้ที่ค้างชำระได้ดังนี้

	งบการเงินรวม		งบการเงินเฉพาะกิจการ	
	พ.ศ. 2566	พ.ศ. 2565	พ.ศ. 2566	พ.ศ. 2565
	บาท	บาท	บาท	บาท
ลูกหนี้การค้า - บริษัทอื่น (สุทธิ)				
อายุหนี้คงค้างนับจากวันที่ถึงกำหนดชำระ				
ยังไม่ถึงกำหนดชำระ	1,508,734,210	1,579,837,014	745,873,666	842,619,072
อายุหนี้ค้างชำระ				
ไม่เกิน 3 เดือน	262,717,990	238,517,511	99,357,814	87,134,884
3 - 6 เดือน	19,882,719	23,164,694	6,782,296	8,293,151
6 - 12 เดือน	16,364,479	10,230,195	11,782,637	1,870,742
เกินกว่า 12 เดือน	57,606,402	67,515,315	19,588,244	22,342,019
	1,865,305,800	1,919,264,729	883,384,657	962,259,868
หัก ค่าเผื่อผลขาดทุนด้านเครดิต				
ที่คาดว่าจะเกิดขึ้น	(92,212,757)	(82,923,209)	(32,546,219)	(23,045,350)
หัก ประมาณการส่วนลด	(23,625,129)	(41,969,219)	(13,960,148)	(30,189,296)
ลูกหนี้การค้า - บริษัทอื่น (สุทธิ)	1,749,467,914	1,794,372,301	836,878,290	909,025,222
ลูกหนี้การค้า - บริษัทที่เกี่ยวข้องกัน				
อายุหนี้คงค้างนับจากวันที่ถึงกำหนดชำระ				
ยังไม่ถึงกำหนดชำระ	164,792,675	69,086,404	819,148,673	716,182,275
อายุหนี้ค้างชำระ				
ไม่เกิน 3 เดือน	-	-	75,794,018	16,677,578
ลูกหนี้การค้า - บริษัทที่เกี่ยวข้องกัน	164,792,675	69,086,404	894,942,691	732,859,853

ณ วันที่ 31 ธันวาคม พ.ศ. 2566 ลูกหนี้การค้าของกลุ่มกิจการ ได้รวมตัวเงินที่ได้รับจากลูกหนี้การค้าเป็นจำนวน 36.49 ล้านบาท (พ.ศ. 2565 : 44.08 ล้านบาท) และของเฉพาะบริษัทจำนวน 34.95 ล้านบาท (พ.ศ. 2565 : 38.71 ล้านบาท) ซึ่งของกลุ่มกิจการนำไปขายลดกับสถาบันการเงินในประเทศ 3 แห่ง (พ.ศ. 2565 : 3 แห่ง) และของเฉพาะบริษัทนำไปขายลดกับสถาบันการเงินในประเทศ 2 แห่ง (พ.ศ. 2565 : 3 แห่ง) โดยสถาบันการเงินมีสิทธิไต่เบี่ยกับกลุ่มกิจการและบริษัทได้ จำนวนเงินที่ได้รับจากการขายลดตัวเงินแสดงเป็นรายการเจ้าหนี้จากการขายลดตัวเงิน ในหมายเหตุประกอบงบการเงินข้อ 21

บริษัท ปูนซีเมนต์เอเชีย จำกัด (มหาชน)

หมายเหตุประกอบงบการเงินรวมและงบการเงินเฉพาะกิจการ

สำหรับปีสิ้นสุดวันที่ 31 ธันวาคม พ.ศ. 2566

11 สินค้าคงเหลือ (สุทธิ)

	งบการเงินรวม		งบการเงินเฉพาะกิจการ	
	พ.ศ. 2566	พ.ศ. 2565	พ.ศ. 2566	พ.ศ. 2565
	บาท	บาท	บาท	บาท
วัตถุดิบ	445,693,663	402,076,270	395,494,811	323,862,005
สินค้าระหว่างผลิต	453,572,735	566,461,399	252,791,258	387,457,155
สินค้าสำเร็จรูป	179,586,414	166,981,782	114,388,637	120,386,980
อะไหล่ และวัสดุสิ้นเปลือง	876,443,136	899,955,640	619,808,156	620,196,150
	1,955,295,948	2,035,475,091	1,382,482,862	1,451,902,290
<u>หัก</u> ค่าเผื่อสินค้าเคลื่อนไหวช้า				
- วัตถุดิบ	-	(4,005,141)	-	-
- อะไหล่ และวัสดุสิ้นเปลือง	(390,943,410)	(376,249,336)	(236,375,305)	(226,552,551)
ค่าเผื่อมูลค่าสินค้าที่มีราคาทุนสูงกว่ามูลค่าสุทธิที่จะได้รับ	-	(1,346,525)	-	-
	1,564,352,538	1,653,874,089	1,146,107,557	1,225,349,739
สินค้าระหว่างทาง - อะไหล่ และวัสดุสิ้นเปลือง	625,951	398,050,230	625,951	353,893,067
	1,564,978,489	2,051,924,319	1,146,733,508	1,579,242,806

สำหรับปีสิ้นสุดวันที่ 31 ธันวาคม พ.ศ. 2566 กลุ่มกิจการรับรู้ผลขาดทุนจากค่าเผื่อสินค้าเคลื่อนไหวช้าเป็นจำนวน 10.69 ล้านบาท (สำหรับปีสิ้นสุดวันที่ 31 ธันวาคม พ.ศ. 2565 : รับรู้การกลับรายการผลขาดทุนเป็นจำนวน 23.92 ล้านบาท) และเฉพาะบริษัทเป็นจำนวน 9.82 ล้านบาท (สำหรับปีสิ้นสุดวันที่ 31 ธันวาคม พ.ศ. 2565 : รับรู้การกลับรายการผลขาดทุนเป็นจำนวน 21.69 ล้านบาท) โดยแสดงอยู่ในต้นทุนสินค้าที่ขายในงบกำไรขาดทุนเบ็ดเสร็จ

ณ วันที่ 31 ธันวาคม พ.ศ. 2566 กลุ่มบริษัทไม่มีสินค้าคงเหลือที่แสดงด้วยมูลค่าสุทธิที่จะได้รับซึ่งต่ำกว่าราคาทุน (พ.ศ. 2565 : 1.35 ล้านบาท)

บริษัท ปูนซีเมนต์เอเชีย จำกัด (มหาชน)
 หมายเหตุประกอบงบการเงินรวมและงบการเงินเฉพาะกิจการ
 สำหรับปีสิ้นสุดวันที่ 31 ธันวาคม พ.ศ. 2566

12 ลิขทรัพย์ทางการเงินและหนี้สินทางการเงิน

ณ วันที่ 31 ธันวาคม พ.ศ. 2566 และ พ.ศ. 2565 กลุ่มกิจการได้จัดประเภทสินทรัพย์และหนี้สินทางการเงิน ดังต่อไปนี้

	งบการเงินรวม							
	พ.ศ. 2566			พ.ศ. 2565				
	มูลค่าสุทธิรวม	ผ่านกำไร	ขาดทุน	มูลค่าสุทธิรวม	ผ่านกำไร	ขาดทุน		
สินทรัพย์ทางการเงิน	เงินสดและรายการเทียบเท่าเงินสด	-	3,261,486,500	3,261,486,500	-	-	3,511,490,091	3,511,490,091
	ลูกหนี้การค้าและลูกหนี้อื่น (สุทธิ)	-	1,922,306,945	1,922,306,945	-	-	1,866,417,161	1,866,417,161
	เงินฝากสถาบันการเงินที่ติดภาระค่าประกัน	-	15,963,014	15,963,014	-	-	16,583,065	16,583,065
	หนี้สินทางการเงิน	-	-	-	-	-	-	-
เจ้าหนี้การค้าและเจ้าหนี้อื่น	หนี้สินตามสัญญาเช่า (สุทธิ)	-	1,570,320,460	1,570,320,460	-	-	3,053,020,417	3,053,020,417
		-	336,401,393	336,401,393	-	-	304,195,517	304,195,517
	รวม							
	บาท							
	มูลค่าสุทธิรวม							
	ผ่านกำไร							
	ขาดทุน							
	เบ็ดเสร็จอื่น							
	รวม							
	บาท							

บริษัท ปูนซีเมนต์เอเชีย จำกัด (มหาชน)
 หมายเหตุประกอบงบการเงินรวมและงบการเงินเฉพาะกิจการ
 สำหรับปีสิ้นสุดวันที่ 31 ธันวาคม พ.ศ. 2566

		งบการเงินเฉพาะกิจการ					
		พ.ศ. 2566			พ.ศ. 2565		
		มูลค่ายุติธรรม		มูลค่ายุติธรรม		มูลค่ายุติธรรม	
		ผ่านกำไร	ขาดทุน	ผ่านกำไร	ขาดทุน	ผ่านกำไร	ขาดทุน
		ขาดทุน	เบ็ดเสร็จอื่น	ขาดทุน	เบ็ดเสร็จอื่น	ขาดทุน	เบ็ดเสร็จอื่น
		บาท	บาท	บาท	บาท	บาท	บาท
สินทรัพย์ทางการเงิน							
เงินสดและรายการเทียบเท่าเงินสด		-	1,579,744,246	1,579,744,246	-	-	1,724,043,259
ลูกหนี้การค้าและลูกหนี้อื่น (สุทธิ)		-	1,776,363,952	1,776,363,952	-	-	1,659,919,122
เงินฝากสถาบันการเงินที่ติดภาระค้ำประกัน		-	12,685,371	12,685,371	-	-	13,030,161
หนี้สินทางการเงิน							
เจ้าหนี้การค้าและเจ้าหนี้อื่น		-	1,035,174,002	1,035,174,002	-	-	2,243,164,420
หนี้สินตามสัญญาเช่า (สุทธิ)		-	178,610,962	178,610,962	-	-	197,451,519

เงินสดและรายการเทียบเท่าเงินสด ลูกหนี้การค้าและลูกหนี้อื่น เนื่องจากมีลักษณะเป็นสินทรัพย์ที่หมุนเวียน มูลค่าตามบัญชีจึงมีมูลค่าใกล้เคียงกับมูลค่ายุติธรรม สำหรับสินทรัพย์ไม่หมุนเวียน มูลค่ายุติธรรมไม่ได้มีความแตกต่างไปอย่างมีสาระสำคัญจากมูลค่าตามบัญชี

ข้อมูลเกี่ยวกับประมาณการผลขาดทุนด้านเครดิตที่คาดว่าจะเกิดขึ้นและความเสี่ยงด้านเครดิตของงบการเงินได้เปิดเผยไว้ในหมายเหตุข้อ 4.6 ง)

บริษัท ปูนซีเมนต์เอเชีย จำกัด (มหาชน)

หมายเหตุประกอบงบการเงินรวมและงบการเงินเฉพาะกิจการ

สำหรับปีสิ้นสุดวันที่ 31 ธันวาคม พ.ศ. 2566

13 เงินฝากสถาบันการเงินที่ติดภาระค่าประกัน

	งบการเงินรวม		งบการเงินเฉพาะกิจการ	
	พ.ศ. 2566	พ.ศ. 2565	พ.ศ. 2566	พ.ศ. 2565
	บาท	บาท	บาท	บาท
เงินฝากธนาคาร - ประเภทกระแสรายวัน	5,761,652	5,719,152	4,552,952	4,552,952
- ประเภทออมทรัพย์	10,201,362	10,863,913	8,132,419	8,477,209
	15,963,014	16,583,065	12,685,371	13,030,161

ณ วันที่ 31 ธันวาคม พ.ศ. 2566 เงินฝากสถาบันการเงินที่ติดภาระค่าประกันของกลุ่มกิจการและบริษัทมีอัตราดอกเบี้ยร้อยละ 0.60 ต่อปี (พ.ศ. 2565 : ร้อยละ 0.35 ต่อปี)

ณ วันที่ 31 ธันวาคม พ.ศ. 2566 และ พ.ศ. 2565 เงินฝากสถาบันการเงินที่ติดภาระค่าประกันของกลุ่มกิจการเป็นเงินฝากธนาคารสำหรับกองทุนฟื้นฟูขอบเขตพื้นที่จากการทำเหมืองแร่ โดยเงินกองทุนดังกล่าว จะต้องนำมาใช้ดำเนินแผนฟื้นฟูพื้นที่จากการทำเหมืองแร่ตามแผนฟื้นฟูพื้นที่จากการทำเหมืองแร่เป็นรายปีหรือรายช่วงเวลา ตามที่กำหนดในเงื่อนไขแนบท้ายการอนุญาตประทานบัตร

บริษัท ปูนซีเมนต์เอเชีย จำกัด (มหาชน)
 หมายเหตุประกอบงบการเงินรวมและงบการเงินเฉพาะกิจการ
 สำหรับปีสิ้นสุดวันที่ 31 ธันวาคม พ.ศ. 2566

14 เงินลงทุนในบริษัทย่อย

ณ วันที่ 31 ธันวาคม พ.ศ. 2565 เงินลงทุนในบริษัทย่อยประกอบด้วยเงินลงทุนในหุ้นสามัญของบริษัทดังต่อไปนี้

ชื่อบริษัท	ที่ตั้ง	ประเทศ	ลักษณะของธุรกิจ	ทุนชำระแล้ว		สัดส่วนเงินลงทุน		งบการเงินเฉพาะกิจการ		เงินปันผลรับ (หมายเหตุ 26)	
				พ.ศ. 2566	พ.ศ. 2565	พ.ศ. 2566	พ.ศ. 2565	พ.ศ. 2566	พ.ศ. 2565	สำหรับปีสิ้นสุดวันที่ 31 ธันวาคม	พ.ศ. 2565
บริษัท ชลประทานซีเมนต์ จำกัด (มหาชน)	ไทย	ไทย	ผลิตและจำหน่ายปูนซีเมนต์	1,200,000,000	1,200,000,000	88.84	88.84	1,191,031,893	1,191,031,893	-	-
บริษัท เอเชีย ซีเมนต์ซีเมนต์ จำกัด	ไทย	ไทย	ผลิตและจำหน่ายคอนกรีตผสมเสร็จ	970,000,000	970,000,000	99.99	99.99	970,000,000	970,000,000	-	-
บริษัท เอเชียซีเมนต์ เอ็นเนอจี คอมเมอร์เชียล จำกัด	ไทย	ไทย	ผลิตและจำหน่ายพลังงานไฟฟ้า	1,400,000,000	1,400,000,000	99.99	99.99	1,400,000,000	1,400,000,000	349,299,925	209,719,955
รวม								3,561,031,893	3,561,031,893	349,299,925	209,719,955

สำหรับปีสิ้นสุดวันที่ 31 ธันวาคม พ.ศ. 2565 บริษัท เอเชีย ซีเมนต์ซีเมนต์ จำกัด ได้เพิ่มทุนจดทะเบียนจำนวน 70,000,000 หุ้น มูลค่าที่ตราไว้หุ้นละ 10 บาท ว่าเป็นทุนจดทะเบียนใหม่ทั้งสิ้นจำนวน 700 ล้านบาท ทั้งนี้บริษัทย่อยได้เรียกชำระค่าหุ้นเพิ่มทุนหุ้นละ 10 บาท ว่าเป็นเงินจำนวน 700 ล้านบาท โดยบริษัทได้ชำระค่าหุ้นเพิ่มทุนดังกล่าวแล้วในวันที่ 13 มิถุนายน พ.ศ. 2565

บริษัท ปูนซีเมนต์เอเชีย จำกัด (มหาชน)
 หมายเหตุประกอบงบการเงินรวมและงบการเงินเฉพาะกิจการ
 สำหรับปีสิ้นสุดวันที่ 31 ธันวาคม พ.ศ. 2566

15 ที่ดิน อาคารและอุปกรณ์ (สุทธิ)

สินทรัพย์ ซึ่งแสดงมูลค่า ตามราคาที่เป็นใหม่	งบการเงินรวม											
	สินทรัพย์ที่ใช้ในการดำเนินงาน						สินทรัพย์ซึ่งเลิกใช้งานแต่ยังไม่จัดประเภทเป็นถือไว้เพื่อขาย					
	ที่ดิน บาท	ต้นทุน เสื่อม บาท	อาคารและ ส่วนปรับปรุง อาคาร บาท	เครื่องจักร และอุปกรณ์ สำนักงาน บาท	ยานพาหนะ บาท	งานระหว่าง ก่อสร้าง บาท	อาคารและ ส่วนปรับปรุง อาคาร บาท	เครื่องจักร และอุปกรณ์ บาท	ยานพาหนะ บาท	งานระหว่าง ก่อสร้าง บาท	สินทรัพย์ซึ่งแสดงมูลค่าตามราคาทุน	รวม บาท
ณ วันที่ 1 มกราคม พ.ศ. 2565	2,801,925,317	592,109,493	4,944,620,216	18,482,832,149	336,261,893	1,066,411,524	289,364,453	1,469,046,349	78,309,889	12,618,048	-	30,418,797,925
ราคาทุนราคาที่เป็นใหม่	-	(185,002,409)	(4,225,979,794)	(15,822,106,279)	(299,535,603)	(752,268,162)	(148,644,267)	(714,850,546)	(70,899,299)	-	-	(22,219,286,359)
หัก ค่าเสื่อมราคา	(65,012,508)	(38,327,103)	(11,332,178)	(3,323,761)	(53,933)	-	(140,720,186)	(754,195,803)	(7,410,590)	(12,618,048)	-	(1,032,994,110)
ราคาตามบัญชีสุทธิ	2,736,912,809	368,779,981	707,308,244	2,657,400,109	36,672,357	314,143,362	345,298,594	-	-	-	-	7,166,515,466
สำหรับปีสิ้นสุดวันที่ 31 ธันวาคม พ.ศ. 2565	2,736,912,809	368,779,981	707,308,244	2,657,400,109	36,672,357	314,143,362	345,298,594	-	-	-	-	7,166,515,466
ราคาตามบัญชีสุทธิต้นปี	-	-	283,953	39,748,958	196,660	6,982,243	767,551,365	-	-	-	-	814,773,179
ดีราคาสินทรัพย์ใหม่	1,213,099,201	-	-	-	-	-	-	-	-	-	-	1,213,099,201
โอนสินทรัพย์	-	-	77,940,873	382,974,206	11,541,518	18,612,868	(491,069,465)	-	-	-	-	-
โอนไปเป็นสินทรัพย์ไม่ตัวตน (หมายเหตุ 17)	-	-	-	-	-	-	(6,080,644)	-	-	-	-	(6,080,644)
โอนไปเป็นสินทรัพย์เพื่อใช้ในการดำเนินงาน	-	-	-	-	-	-	-	-	-	-	-	-
- ราคาทุน	-	-	1,467,922	10,232,423	-	13,771,162	(1,467,922)	(10,232,423)	(13,771,162)	-	-	-
- ค่าเสื่อมราคาสะสม	-	-	(758,499)	(3,131,687)	-	(13,579,554)	758,499	3,131,687	13,579,554	-	-	-
จำนวนตัดจำหน่ายสินทรัพย์	-	-	(59,880,598)	(37,789,753)	(107,317,734)	(1,841,502)	-	(696,113)	(3,724,632)	-	-	(211,250,332)
- ราคาทุน	-	-	56,295,388	35,134,066	107,113,896	1,835,816	-	696,093	2,560,533	-	-	203,635,792
- ค่าเสื่อมราคาสะสม	-	-	-	-	-	-	-	-	-	-	-	-
- การตัดค่า การปรับปรุง	-	-	-	-	-	-	-	20	1,164,099	-	-	1,164,119
- ราคาทุน	(9,284,424)	-	-	-	-	-	-	-	-	-	-	(9,284,424)
- ราคาตัดค่า	9,284,424	-	-	-	-	-	-	-	-	-	-	9,284,424
ค่าเสื่อมราคา (หมายเหตุ 27)	-	(13,294,435)	(73,478,821)	(444,773,178)	(10,304,357)	(57,103,509)	-	-	-	-	-	(598,954,300)
การตัดค่า	(6,687,810)	-	(1,489,368)	(177,987)	(10,487)	-	709,423	7,100,756	191,608	-	-	(342,891)
ราคาตามบัญชีสุทธิปลายปี	3,943,324,200	355,465,546	707,699,094	2,639,817,177	37,912,827	282,820,886	615,699,850	-	-	-	-	8,582,559,580
ณ วันที่ 31 ธันวาคม พ.ศ. 2565	4,005,740,084	592,109,493	4,964,442,366	18,877,997,983	240,682,337	1,103,936,295	615,699,850	287,896,531	1,458,117,813	60,814,095	12,618,048	32,220,054,905
ราคาทุนราคาที่เป็นใหม่	-	(198,296,844)	(4,243,921,726)	(16,234,879,058)	(202,726,064)	(821,115,409)	-	(147,885,768)	(711,022,786)	(54,759,212)	-	(22,614,606,867)
หัก ค่าเสื่อมราคาสะสม	(62,415,884)	(38,327,103)	(12,821,546)	(3,501,748)	(43,446)	-	-	(140,010,763)	(747,095,027)	(6,054,883)	(12,618,048)	(1,022,868,459)
ราคาตามบัญชีสุทธิ	3,943,324,200	355,465,546	707,699,094	2,639,817,177	37,912,827	282,820,886	615,699,850	-	-	-	-	8,582,559,580

บริษัท ปูนซีเมนต์เอเชีย จำกัด (มหาชน)
 หมายเหตุประกอบงบการเงินรวมและงบการเงินเฉพาะกิจการ
 สำหรับปีสิ้นสุดวันที่ 31 ธันวาคม พ.ศ. 2566

งบการเงินเฉพาะกิจการ (ทุกรายการเป็นสินทรัพย์ที่ใช้ในการดำเนินงาน)											
สินทรัพย์ ซึ่งแสดงมูลค่า ตามราคาที่เป็นใหม่		สินทรัพย์ซึ่งแสดงมูลค่าตามราคาทุน									
		อาคารและ ส่วนปรับปรุง		เครื่องจักร และอุปกรณ์		เครื่องตกแต่ง และอุปกรณ์		งานระหว่าง ก่อสร้าง		รวม	
ที่ดิน	บาท	อาคาร บาท	ส่วนปรับปรุง บาท	เครื่องจักร และอุปกรณ์ บาท	เครื่องตกแต่ง และอุปกรณ์ บาท	ส่วนปรับปรุง บาท	เครื่องตกแต่ง และอุปกรณ์ บาท	งานระหว่าง ก่อสร้าง บาท	บาท	บาท	บาท
ณ วันที่ 1 มกราคม พ.ศ. 2565											
ราคาทุนราคาที่ดินใหม่	492,562,344	3,484,096,399	13,123,649,924	278,623,326	906,879,025	281,190,197			19,113,242,324		
หัก ค่าเสื่อมราคาสะสม	-	(3,253,920,753)	(11,529,841,626)	(256,753,546)	(606,681,980)	-			(15,825,172,842)		
หัก ค่าเผื่อการด้อยค่า	(43,206,729)	-	-	-	-	-			(81,533,832)		
ราคาตามบัญชีสุทธิ	449,355,615	230,175,646	1,593,808,298	21,869,780	300,197,045	281,190,197			3,206,535,650		
สำหรับปีสิ้นสุดวันที่ 31 ธันวาคม พ.ศ. 2565											
ราคาตามบัญชีสุทธิต้นปี	449,355,615	230,175,646	1,593,808,298	21,869,780	300,197,045	281,190,197			3,206,535,650		
ซื้อสินทรัพย์	-	-	38,777,658	196,660	6,982,243	323,928,803			369,885,364		
ดีราคาสินทรัพย์ใหม่	46,806,216	-	-	-	-	-			46,806,216		
โอนสินทรัพย์	-	46,669,928	337,135,725	11,400,499	16,853,496	(412,059,648)			-		
โอนไปเป็นสินทรัพย์ไม่มีตัวตน (หมายเหตุ 17)	-	-	-	-	-	(6,080,644)			(6,080,644)		
จำหน่าย/ตัดจำหน่ายสินทรัพย์											
- ราคาทุน	-	(47,675,842)	(4,207,779)	(101,904,318)	(821,028)	-			(154,608,967)		
- ค่าเสื่อมราคาสะสม	-	47,675,835	3,459,025	101,831,579	821,026	-			153,787,465		
ค่าเสื่อมราคา (หมายเหตุ 27)	-	(23,076,215)	(280,460,933)	(6,988,905)	(53,866,817)	-			(377,633,331)		
การด้อยค่า	(15,428,631)	-	-	-	-	-			(15,428,631)		
ราคาตามบัญชีสุทธิปลายปี	480,733,200	253,769,352	1,688,511,994	26,405,295	270,165,965	186,978,708			3,223,263,122		
ณ วันที่ 31 ธันวาคม พ.ศ. 2565											
ราคาทุนราคาที่ดินใหม่	539,368,560	3,483,090,485	13,495,355,528	188,316,167	929,893,736	186,978,708			19,369,244,293		
หัก ค่าเสื่อมราคาสะสม	-	(3,229,321,133)	(11,806,843,534)	(161,910,872)	(659,727,771)	-			(16,049,018,708)		
หัก ค่าเผื่อการด้อยค่า	(58,635,360)	-	-	-	-	-			(96,962,463)		
ราคาตามบัญชีสุทธิ	480,733,200	253,769,352	1,688,511,994	26,405,295	270,165,965	186,978,708			3,223,263,122		

บริษัท ปูนซีเมนต์เอเชีย จำกัด (มหาชน)
 หมายเหตุประกอบงบการเงินรวมและงบการเงินเฉพาะกิจการ
 สำหรับปีสิ้นสุดวันที่ 31 ธันวาคม พ.ศ. 2566

งบการเงินเฉพาะกิจการ (ทุกรายการเป็นสินทรัพย์ที่ใช้ในการดำเนินงาน)											
สินทรัพย์		สินทรัพย์ซึ่งแสดงมูลค่าตามราคาทุน									
ซึ่งแสดงมูลค่าตามราคาที่เป็นใหม่		อาคารและส่วนปรับปรุงอาคาร		เครื่องจักรและอุปกรณ์		เครื่องจักรและอุปกรณ์		เครื่องตกแต่งและอุปกรณ์		ภาระทางก่อสร้าง	
ที่ดิน	บาท	บาท	บาท	บาท	บาท	บาท	บาท	บาท	บาท	บาท	บาท
480,733,200	-	316,698,608	253,769,352	1,688,511,994	9,732,122	26,405,295	270,165,965	186,978,708	3,223,263,122	186,978,708	373,814,308
-	-	-	-	9,732,122	-	-	9,622,000	354,460,186	-	354,460,186	-
-	-	-	18,039,302	164,807,032	3,326,800	139,740,057	-	(325,913,191)	-	(325,913,191)	-
-	-	-	-	-	-	-	-	(3,435,443)	-	(3,435,443)	(3,435,443)
-	-	(21,310,350)	-	(21,359,762)	(1,138,774)	(117,000)	-	-	-	-	(43,925,886)
-	-	21,310,350	-	19,789,219	1,138,734	116,997	-	-	-	-	42,355,300
-	-	(11,829,219)	(26,069,529)	(245,106,779)	(7,401,515)	(65,295,800)	-	-	-	-	(355,702,842)
-	-	20,805,934	-	-	-	-	-	-	-	-	20,805,934
480,733,200	-	325,675,323	245,739,125	1,616,373,826	22,330,540	354,232,219	212,090,260	3,257,174,493	-	212,090,260	3,257,174,493
539,368,560	-	524,930,759	3,501,129,787	13,648,534,920	190,504,193	1,079,138,793	212,090,260	19,695,697,272	-	212,090,260	19,695,697,272
-	-	(181,734,267)	(3,255,390,662)	(12,032,161,094)	(168,173,653)	(724,906,574)	-	(16,362,366,250)	-	-	(16,362,366,250)
(58,635,360)	-	(17,521,169)	-	-	-	-	-	(76,156,529)	-	-	(76,156,529)
480,733,200	-	325,675,323	245,739,125	1,616,373,826	22,330,540	354,232,219	212,090,260	3,257,174,493	-	212,090,260	3,257,174,493

ณ วันที่ 31 ธันวาคม พ.ศ. 2566
 ราคาทุนราคาที่เป็นใหม่
 หัก ค่าเสื่อมราคาสะสม
 หัก ค่าเผื่อการด้อยค่า
 ราคาตามบัญชีสุทธิ

สำหรับปีสิ้นสุดวันที่ 31 ธันวาคม พ.ศ. 2566 ค่าเสื่อมราคาแสดงรวมอยู่ในต้นทุนการผลิตจำนวน 343.37 ล้านบาท (พ.ศ. 2565 : 366.52 ล้านบาท) ส่วนที่เหลือรวมอยู่ในค่าใช้จ่ายในการบริหาร

บริษัท ปูนซีเมนต์เอเชีย จำกัด (มหาชน)

หมายเหตุประกอบงบการเงินรวมและงบการเงินเฉพาะกิจการ

สำหรับปีสิ้นสุดวันที่ 31 ธันวาคม พ.ศ. 2566

ณ วันที่ 31 ธันวาคม พ.ศ. 2566 ค่าเผื่อการด้อยค่าของอาคาร เครื่องจักรและอุปกรณ์ที่เกี่ยวข้องกับการผลิตปูนเม็ดที่โรงงานตาคลีของบริษัท ซีเมนต์เอเชีย จำกัด (มหาชน) มีจำนวน 905.78 ล้านบาท (พ.ศ. 2565 : 905.78 ล้านบาท)

กลุ่มกิจการได้ทำการประเมินมูลค่ายุติธรรมของที่ดินโดยผู้ประเมินอิสระ โดยใช้วิธีเปรียบเทียบราคาตลาด (Market Approach) ในปี พ.ศ. 2565 โดยส่วนเกินทุนจากการตีราคาสินทรัพย์สุทธิจากภาษีเงินได้รอตัดบัญชีที่เกี่ยวข้องจะรับรู้ไปยังงบกำไรขาดทุนเบ็ดเสร็จอื่น และแสดงในรายการ "ส่วนเกินทุนจากการตีราคาสินทรัพย์" ในส่วนของเจ้าของ ข้อมูลที่สำคัญที่ใช้ในการประเมินมูลค่ายุติธรรม ได้แก่ ราคาต่อตารางวาของที่ดินแปลงที่สามารถเปรียบเทียบกันได้ที่อยู่ในบริเวณและขนาดใกล้เคียงกันปรับปรุงด้วยข้อสมมติฐานของผู้ประเมินอิสระ มูลค่ายุติธรรมนี้ถูกจัดอยู่ในลำดับที่ 3 ของลำดับชั้นของมูลค่ายุติธรรม

ข้อสมมติฐานหลักที่ใช้ในการประเมินมูลค่าราคาที่ดีใหม่ สรุปได้ดังนี้

	ที่ดินของ บริษัท	ที่ดินของ บริษัทย่อย	ผลกระทบต่อราคาที่ดีใหม่ เมื่ออัตราตามข้อสมมติฐานเปลี่ยนแปลง
ราคาต่อตารางวา (บาท)	600 - 1,490	60 - 27,600	มูลค่ายุติธรรมเปลี่ยนแปลง

รายละเอียดของที่ดินที่แสดงราคาตามราคาที่ดีใหม่มีดังนี้

	งบการเงินรวม		งบการเงินเฉพาะกิจการ	
	พ.ศ. 2566 พันบาท	พ.ศ. 2565 พันบาท	พ.ศ. 2566 พันบาท	พ.ศ. 2565 พันบาท
ราคาทุนเดิม	1,482,246	1,482,246	322,595	322,595
ส่วนเพิ่มจากการตีราคา	2,523,494	2,523,494	216,773	216,773
ราคาที่ดีใหม่	4,005,740	4,005,740	539,368	539,368
หัก ค่าเผื่อการด้อยค่า	(62,416)	(62,416)	(58,635)	(58,635)
ราคาตามบัญชีสุทธิ	3,943,324	3,943,324	480,733	480,733

ณ วันที่ 31 ธันวาคม พ.ศ. 2566 กลุ่มกิจการมีอาคารและอุปกรณ์ซึ่งตัดค่าเสื่อมราคาทั้งจำนวนแล้วแต่ยังใช้งานอยู่ มูลค่าตามบัญชีก่อนหักค่าเสื่อมราคาสะสม และค่าเผื่อการด้อยค่าของสินทรัพย์ดังกล่าวมีจำนวนเงินประมาณ 19,134.58 ล้านบาท (พ.ศ. 2565 : 18,555.63 ล้านบาท) และเฉพาะบริษัทจำนวน 14,661.97 ล้านบาท (พ.ศ. 2565 : 14,309.78 ล้านบาท)

บริษัท ปูนซีเมนต์เอเชีย จำกัด (มหาชน)
 หมายเหตุประกอบงบการเงินรวมและงบการเงินเฉพาะกิจการ
 สำหรับปีสิ้นสุดวันที่ 31 ธันวาคม พ.ศ. 2566

16 สิทธิทรัพย์สินการใช้ (สุทธิ)

		งบการเงินรวม			
		เครื่องจักร		ยานพาหนะ	
		อาคารและ	เครื่องมือและ	อุปกรณ์	รวม
ที่ดิน	ที่คืน	สภาพ	สภาพ	สภาพ	รวม
บาท	บาท	บาท	บาท	บาท	บาท
107,337,295	27,309,165	30,944,079	250,236,709	415,827,248	
(53,230,537)	(15,928,923)	(18,239,093)	(142,750,250)	(230,148,803)	
54,106,758	11,380,242	12,704,986	107,486,459	185,678,445	
54,106,758	11,380,242	12,704,986	107,486,459	185,678,445	
29,415,661	156,008,982	-	51,882,603	237,307,246	
(7,151,144)	-	-	-	(7,151,144)	
4,234,949	-	-	-	4,234,949	
(25,883,503)	(26,116,251)	(8,482,674)	(79,624,005)	(140,106,433)	
25,883,503	26,116,251	8,482,674	79,624,005	140,106,433	
(31,020,252)	(15,415,142)	(5,397,204)	(57,506,496)	(109,339,094)	
49,585,972	151,974,082	7,307,782	101,862,566	310,730,402	
103,718,309	157,201,896	22,461,405	222,495,307	505,876,917	
(54,132,337)	(5,227,814)	(15,153,623)	(120,632,741)	(195,146,515)	
49,585,972	151,974,082	7,307,782	101,862,566	310,730,402	

ณ วันที่ 1 มกราคม พ.ศ. 2565

ราคาทุน
 หัก ค่าเสื่อมราคาสะสม
 ราคาตามบัญชีสุทธิ

สำหรับปีสิ้นสุดวันที่ 31 ธันวาคม พ.ศ. 2565

ราคาตามบัญชีสุทธิต้นปี
 เพิ่มระหว่างปี
 ยกเลิกสัญญาเช่าระหว่างปี - ราคาทุน
 - ค่าเสื่อมราคาสะสม
 ตัดจำหน่ายเนื่องจากการสิ้นสุดสัญญาเช่าระหว่างปี - ราคาทุน
 - ค่าเสื่อมราคาสะสม
 ค่าเสื่อมราคา (หมายเหตุ 27)
 ราคาตามบัญชีสุทธิปลายปี

ณ วันที่ 31 ธันวาคม พ.ศ. 2565

ราคาทุน
 หัก ค่าเสื่อมราคาสะสม
 ราคาตามบัญชีสุทธิ

บริษัท ปูนซีเมนต์เอเชีย จำกัด (มหาชน)
 หมายเหตุประกอบงบการเงินรวมและงบการเงินเฉพาะกิจการ
 สำหรับปีสิ้นสุดวันที่ 31 ธันวาคม พ.ศ. 2566

		งบการเงินรวม				
		เครื่องจักร				
		อาคารและ	เครื่องมือและ	ยานพาหนะ		รวม
ที่ดิน	ที่คืน	อุปกรณ์	บาท	บาท	บาท	บาท
บาท	บาท	บาท	บาท	บาท	บาท	บาท
	103,718,309	157,201,896	22,461,405	222,495,307		505,876,917
	(54,132,337)	(5,227,814)	(15,153,623)	(120,632,741)		(195,146,515)
	49,585,972	151,974,082	7,307,782	101,862,566		310,730,402
	49,585,972	151,974,082	7,307,782	101,862,566		310,730,402
	84,344,403	730,944	4,546,695	45,870,291		135,492,333
	(6,851,155)	-	-	-		(6,851,155)
	4,256,191	-	-	-		4,256,191
	(32,842,395)	(734,517)	-	(56,979,656)		(90,556,568)
	32,842,395	734,517	-	56,979,656		90,556,568
	(32,661,436)	(17,730,930)	(4,780,794)	(48,797,944)		(103,971,104)
	98,673,975	134,974,096	7,073,683	98,934,913		339,656,667
	148,369,162	157,198,323	27,008,100	211,385,942		543,961,527
	(49,695,187)	(22,224,227)	(19,934,417)	(112,451,029)		(204,304,860)
	98,673,975	134,974,096	7,073,683	98,934,913		339,656,667

ณ วันที่ 1 มกราคม พ.ศ. 2566

ราคาทุน
 หัก ค่าเสื่อมราคาสะสม
 ราคาตามบัญชีสุทธิ

สำหรับปีสิ้นสุดวันที่ 31 ธันวาคม พ.ศ. 2566

ราคาตามบัญชีสุทธิต้นปี
 เพิ่มระหว่างปี
 ยกเลิกและเปลี่ยนแปลงสัญญาเช่าระหว่างปี - ราคาทุน
 - ค่าเสื่อมราคาสะสม
 ตัดจำหน่ายเนื่องจากการสิ้นสุดสัญญาเช่าระหว่างปี - ราคาทุน
 - ค่าเสื่อมราคาสะสม
 ค่าเสื่อมราคา (หมายเหตุ 27)
 ราคาตามบัญชีสุทธิปลายปี

ณ วันที่ 31 ธันวาคม พ.ศ. 2566

ราคาทุน
 หัก ค่าเสื่อมราคาสะสม
 ราคาตามบัญชีสุทธิ

บริษัท ปูนซีเมนต์เอเชีย จำกัด (มหาชน)
 หมายเหตุประกอบงบการเงินรวมและงบการเงินเฉพาะกิจการ
 สำหรับปีสิ้นสุดวันที่ 31 ธันวาคม พ.ศ. 2566

	งบการเงินเฉพาะกิจการ						
	อาคารและ สำนักงาน		เครื่องจักร เครื่องมือและ อุปกรณ์		ยานพาหนะ		รวม
	บาท	บาท	บาท	บาท	บาท	บาท	
ณ วันที่ 1 มกราคม พ.ศ. 2565	26,850,768	3,664,496	78,162,511	108,677,775			
ราคาทุน	(15,890,723)	(610,750)	(45,184,372)	(61,685,845)			
หัก ค่าเสื่อมราคาสะสม	10,960,045	3,053,746	32,978,139	46,991,930			
ราคาตามบัญชีสุทธิ							
สำหรับปีสิ้นสุดวันที่ 31 ธันวาคม พ.ศ. 2565	10,960,045	3,053,746	32,978,139	46,991,930			
ราคาตามบัญชีสุทธิต้นปี	156,008,982	-	33,652,359	189,661,341			
เพิ่มระหว่างปี	(26,116,251)	-	(39,032,447)	(65,148,698)			
ตัดจำหน่ายเนื่องจากสิ้นอายุการใช้งานระหว่างปี - ราคาทุน	26,116,251	-	39,032,447	65,148,698			
- ค่าเสื่อมราคาสะสม	(15,262,343)	(732,899)	(19,559,632)	(35,554,874)			
ราคาเสื่อมราคา (หมายเหตุ 27)	151,706,684	2,320,847	47,070,866	201,098,397			
ราคาตามบัญชีสุทธิปลายปี							
ณ วันที่ 31 ธันวาคม พ.ศ. 2565	156,743,499	3,664,496	72,782,423	233,190,418			
ราคาทุน	(5,036,815)	(1,343,649)	(25,711,557)	(32,092,021)			
หัก ค่าเสื่อมราคาสะสม	151,706,684	2,320,847	47,070,866	201,098,397			
ราคาตามบัญชีสุทธิ							

บริษัท ปูนซีเมนต์เอเชีย จำกัด (มหาชน)
 หมายเหตุประกอบงบการเงินรวมและงบการเงินเฉพาะกิจการ
 สำหรับปีสิ้นสุดวันที่ 31 ธันวาคม พ.ศ. 2566

		งบการเงินเฉพาะกิจการ			
		เครื่องจักร		ยานพาหนะ	
อาคารและ สำนักงาน	บาท	เครื่องมือและ อุปกรณ์	บาท	บาท	บาท
156,743,499		3,664,496		72,782,423	233,190,418
(5,036,815)		(1,343,649)		(25,711,557)	(32,092,021)
151,706,684		2,320,847		47,070,866	201,098,397
ณ วันที่ 1 มกราคม พ.ศ. 2566					
ราคาทุน					
หัก ค่าเสื่อมราคาสะสม					
ราคาตามบัญชีสุทธิ					
สำหรับปีสิ้นสุดวันที่ 31 ธันวาคม พ.ศ. 2566					
ราคาตามบัญชีสุทธิต้นปี		2,320,847		47,070,866	201,098,397
เพิ่มระหว่างปี		-		10,795,057	11,526,001
ตัดจำหน่ายเนื่องจากการสิ้นสุดสัญญาเช่าระหว่างปี - ราคาทุน		(734,517)		(15,276,161)	(16,010,678)
- ค่าเสื่อมราคาสะสม		-		-	-
ค่าเสื่อมราคา (หมายเหตุ 27)		734,517		15,276,161	16,010,678
ราคาตามบัญชีสุทธิปลายปี		(732,899)		(17,530,913)	(35,841,943)
134,859,497		1,587,948		40,335,010	176,782,455
ณ วันที่ 31 ธันวาคม พ.ศ. 2566					
ราคาทุน					
หัก ค่าเสื่อมราคาสะสม					
ราคาตามบัญชีสุทธิ					
156,739,926		3,664,496		68,301,319	228,705,741
(21,880,429)		(2,076,548)		(27,966,309)	(51,923,286)
134,859,497		1,587,948		40,335,010	176,782,455

สำหรับปีสิ้นสุดวันที่ 31 ธันวาคม พ.ศ. 2566 ค่าเสื่อมราคาแสดงรวมอยู่ในต้นทุนขายสำหรับงบการเงินรวมจำนวน 68.33 ล้านบาท (พ.ศ. 2565 : 74.54 ล้านบาท) และสำหรับงบการเงินเฉพาะบริษัทจำนวน 5.07 ล้านบาท (พ.ศ. 2565 : 6.72 ล้านบาท) ส่วนที่เหลือรวมอยู่ในค่าใช้จ่ายในการบริหาร

บริษัท ปูนซีเมนต์เอเชีย จำกัด (มหาชน)
 หมายเหตุประกอบงบการเงินรวมและงบการเงินเฉพาะกิจการ
 สำหรับปีสิ้นสุดวันที่ 31 ธันวาคม พ.ศ. 2566

17 ลิขสิทธิ์ที่ไม่มีตัวตน (สุทธิ)

	งบการเงินรวม				งบการเงินเฉพาะกิจการ				
	โปรแกรม		ต้นทุน		โปรแกรม		ต้นทุน		
	บาท	บาท	บาท	บาท	บาท	บาท	บาท	บาท	
ณ วันที่ 1 มกราคม พ.ศ. 2565									
ราคาทุน	42,093,564	5,331,156	47,424,720	42,093,564	2,484,196	44,577,760			
หัก ค่าตัดจำหน่ายสะสม/ค่าสูญสิ้นสะสม	(34,174,497)	(1,262,573)	(35,437,070)	(34,174,497)	(1,262,573)	(35,437,070)			
ราคาตามบัญชีสุทธิ	7,919,067	4,068,583	11,987,650	7,919,067	1,221,623	9,140,690			
สำหรับปีสิ้นสุดวันที่ 31 ธันวาคม พ.ศ. 2565									
ราคาตามบัญชีสุทธิต้นปี	7,919,067	4,068,583	11,987,650	7,919,067	1,221,623	9,140,690			
โอนมาจากสินทรัพย์ถาวร (หมายเหตุ 15)	6,080,644	-	6,080,644	6,080,644	-	6,080,644			
ค่าตัดจำหน่าย/ค่าสูญสิ้น (หมายเหตุ 27)	(4,472,920)	(95,802)	(4,568,722)	(4,472,920)	(95,802)	(4,568,722)			
ราคาสุทธิตามบัญชีปลายปี	9,526,791	3,972,781	13,499,572	9,526,791	1,125,821	10,652,612			
ณ วันที่ 31 ธันวาคม พ.ศ. 2565									
ราคาทุน	48,174,208	5,331,156	53,505,364	48,174,208	2,484,196	50,658,404			
หัก ค่าตัดจำหน่ายสะสม/ค่าสูญสิ้นสะสม	(38,647,417)	(1,358,375)	(40,005,792)	(38,647,417)	(1,358,375)	(40,005,792)			
ราคาตามบัญชีสุทธิ	9,526,791	3,972,781	13,499,572	9,526,791	1,125,821	10,652,612			

บริษัท ปูนซีเมนต์เอเชีย จำกัด (มหาชน)
 หมายเหตุประกอบงบการเงินรวมและงบการเงินเฉพาะกิจการ
 สำหรับปีสิ้นสุดวันที่ 31 ธันวาคม พ.ศ. 2566

	งบการเงินรวม				งบการเงินเฉพาะกิจการ			
	โปรแกรม		ต้นทุน		โปรแกรม		ต้นทุน	
	คอมพิวเตอรื บาท	ประเททบัตริ บาท	คอมพิวเตอรื บาท	ประเททบัตริ บาท	คอมพิวเตอรื บาท	ประเททบัตริ บาท	คอมพิวเตอรื บาท	ประเททบัตริ บาท
	9,526,791	3,972,781	13,499,572	9,526,791	1,125,821	10,652,612		
	3,435,443	-	3,435,443	3,435,443	-	3,435,443		
	(2,477,095)	(82,168)	(2,559,263)	(2,477,095)	(82,168)	(2,559,263)		
	10,485,139	3,890,613	14,375,752	10,485,139	1,043,653	11,528,792		
	51,609,651	5,331,156	56,940,807	51,609,651	2,484,196	54,093,847		
	(41,124,512)	(1,440,543)	(42,565,055)	(41,124,512)	(1,440,543)	(42,565,055)		
	10,485,139	3,890,613	14,375,752	10,485,139	1,043,653	11,528,792		

สำหรับปีสิ้นสุดวันที่ 31 ธันวาคม พ.ศ. 2566

ราคาตามบัญชีสุทธิต้นปี
 โอนมาจากสินทรัพย์ถาวร (หมายเหตุ 15)
 ค่าตัดจำหน่าย/ค่าสูญสิ้น (หมายเหตุ 27)
 ราคาสุทธิตามบัญชีปลายปี

ณ วันที่ 31 ธันวาคม พ.ศ. 2566

ราคาทุน
 หัก ค่าตัดจำหน่ายสะสม/ค่าสูญสิ้นสะสม
 ราคาตามบัญชีสุทธิ

สำหรับปีสิ้นสุดวันที่ 31 ธันวาคม พ.ศ. 2566 ค่าตัดจำหน่าย/ค่าสูญสิ้น แสดงรวมอยู่ในต้นทุนขายสำหรับงบการเงินรวมและงบการเงินเฉพาะกิจการจำนวน 0.11 ล้านบาท (พ.ศ. 2565 : 0.12 ล้านบาท)
 ส่วนที่เหลือรวมอยู่ในค่าใช้จ่ายในการบริหาร

บริษัท ปูนซีเมนต์เอเชีย จำกัด (มหาชน)

หมายเหตุประกอบงบการเงินรวมและงบการเงินเฉพาะกิจการ

สำหรับปีสิ้นสุดวันที่ 31 ธันวาคม พ.ศ. 2566

18 ค่าความนิยม

ณ วันที่ 1 มกราคม

ราคาทุน

หัก ค่าเผื่อการด้อยค่า

ราคาตามบัญชีสุทธิ

สำหรับปีสิ้นสุดวันที่ 31 ธันวาคม

ราคาตามบัญชีสุทธิต้นปี

เพิ่มขึ้นในระหว่างปี

ราคาตามบัญชีสุทธิปลายปี

ณ วันที่ 31 ธันวาคม

ราคาทุน

หัก ค่าเผื่อการด้อยค่า

ราคาตามบัญชีสุทธิ

	งบการเงินรวม	
	พ.ศ. 2566	พ.ศ. 2565
	บาท	บาท
ณ วันที่ 1 มกราคม		
ราคาทุน	69,400,000	69,400,000
หัก ค่าเผื่อการด้อยค่า	-	-
ราคาตามบัญชีสุทธิ	69,400,000	69,400,000
สำหรับปีสิ้นสุดวันที่ 31 ธันวาคม		
ราคาตามบัญชีสุทธิต้นปี	69,400,000	69,400,000
เพิ่มขึ้นในระหว่างปี	-	-
ราคาตามบัญชีสุทธิปลายปี	69,400,000	69,400,000
ณ วันที่ 31 ธันวาคม		
ราคาทุน	69,400,000	69,400,000
หัก ค่าเผื่อการด้อยค่า	-	-
ราคาตามบัญชีสุทธิ	69,400,000	69,400,000

การปันส่วนของค่าความนิยมให้แก่หน่วยสิทธิที่ก่อให้เกิดเงินสดที่ถูกกำหนดตามเขตพื้นที่ดำเนินธุรกิจสามารถแสดงได้ดังนี้

หน่วยสิทธิที่ก่อให้เกิดเงินสด (ส่วนงานคอนกรีตผสมเสร็จ)

เขตพื้นที่ดำเนินธุรกิจที่ 1

เขตพื้นที่ดำเนินธุรกิจที่ 2

เขตพื้นที่ดำเนินธุรกิจที่ 3

เขตพื้นที่ดำเนินธุรกิจที่ 4

เขตพื้นที่ดำเนินธุรกิจที่ 5

	งบการเงินรวม	
	การปันส่วนค่าความนิยม	
	พ.ศ. 2566	พ.ศ. 2565
	บาท	บาท
หน่วยสิทธิที่ก่อให้เกิดเงินสด (ส่วนงานคอนกรีตผสมเสร็จ)		
เขตพื้นที่ดำเนินธุรกิจที่ 1	10,410,000	10,410,000
เขตพื้นที่ดำเนินธุรกิจที่ 2	9,716,000	9,716,000
เขตพื้นที่ดำเนินธุรกิจที่ 3	18,044,000	18,044,000
เขตพื้นที่ดำเนินธุรกิจที่ 4	11,104,000	11,104,000
เขตพื้นที่ดำเนินธุรกิจที่ 5	20,126,000	20,126,000
	69,400,000	69,400,000

บริษัท ปูนซีเมนต์เอเชีย จำกัด (มหาชน)

หมายเหตุประกอบงบการเงินรวมและงบการเงินเฉพาะกิจการ

สำหรับปีสิ้นสุดวันที่ 31 ธันวาคม พ.ศ. 2566

มูลค่าที่คาดว่าจะได้รับคืนของหน่วยสินทรัพย์ที่ก่อให้เกิดเงินสดพิจารณาจากการคำนวณมูลค่าจากการใช้หน่วยสินทรัพย์ที่ก่อให้เกิดรายได้ รวมถึงพิจารณากำไรขั้นต้น การคำนวณดังกล่าวใช้ประมาณการกระแสเงินสดก่อนภาษีเป็นระยะเวลา 5 ปี ซึ่งอ้างอิงข้อมูลจากงบประมาณในอนาคตซึ่งได้รับการอนุมัติจากกรรมการผู้มีอำนาจของกลุ่มกิจการ

ข้อสมมติฐานที่ใช้ในการคำนวณมูลค่าจากการใช้เพื่อการวิเคราะห์หน่วยสินทรัพย์ที่ก่อให้เกิดเงินสดภายในส่วนงานธุรกิจ ณ วันที่ 31 ธันวาคม พ.ศ. 2566 และ พ.ศ. 2565 มีดังนี้

อัตราคิดลด : ร้อยละ 10.92 ต่อปี (พ.ศ. 2565 : ร้อยละ 9.44 ต่อปี)
 อัตราการเติบโตของปริมาณการขาย : อ้างอิงตามการเติบโตของประมาณการปริมาณการขายที่คาดว่าจะได้รับในปี พ.ศ. 2567 ถึงปี พ.ศ. 2569 และอัตราการเติบโตร้อยละ 5.00 ต่อปี สำหรับปี พ.ศ. 2570 และ พ.ศ. 2571 (พ.ศ. 2565 : อ้างอิงตามการเติบโตของประมาณการปริมาณการขายที่คาดว่าจะได้รับในปี พ.ศ. 2566 ถึงปี พ.ศ. 2568 และอัตราการเติบโตร้อยละ 5.00 ต่อปี สำหรับปี พ.ศ. 2569 และ พ.ศ. 2570)

กลุ่มกิจการพิจารณากำไรขั้นต้นจากงบประมาณโดยอ้างอิงจากผลประกอบการในอดีตที่ผ่านมาประกอบกับการคาดการณ์การเติบโตของตลาด อัตราคิดลดที่ใช้เป็นอัตราก่อนหักภาษีที่สะท้อนถึงความเสี่ยงซึ่งเป็นลักษณะเฉพาะที่เกี่ยวข้องกับส่วนงานนั้นๆ

19 ผลประโยชน์พิเศษแก่รัฐเพื่อตอบแทนการออกประทานบัตร

รายการเคลื่อนไหวของผลประโยชน์พิเศษแก่รัฐเพื่อตอบแทนการออกประทานบัตรสำหรับปีสิ้นสุดวันที่ 31 ธันวาคม พ.ศ. 2566 และ พ.ศ. 2565 มีดังต่อไปนี้

	งบการเงินรวม		งบการเงินเฉพาะกิจการ	
	พ.ศ. 2566	พ.ศ. 2565	พ.ศ. 2566	พ.ศ. 2565
	บาท	บาท	บาท	บาท
ราคาตามบัญชีสุทธิเริ่มต้นปี	477,693,900	500,357,603	476,520,653	499,187,520
เพิ่มขึ้นระหว่างปี	71,761	71,761	-	-
หัก ค่าตัดจำหน่าย	(22,735,464)	(22,735,464)	(22,666,867)	(22,666,867)
	455,030,197	477,693,900	453,853,786	476,520,653
หัก ส่วนที่ตัดจำหน่ายภายในหนึ่งปี (แสดงอยู่ภายใต้สินทรัพย์หมุนเวียน)	(22,735,464)	(22,735,464)	(22,666,867)	(22,666,866)
	432,294,733	454,958,436	431,186,919	453,853,787

บริษัท ปูนซีเมนต์เอเชีย จำกัด (มหาชน)

หมายเหตุประกอบงบการเงินรวมและงบการเงินเฉพาะกิจการ

สำหรับปีสิ้นสุดวันที่ 31 ธันวาคม พ.ศ. 2566

ณ วันที่ 31 ธันวาคม พ.ศ. 2566 และ พ.ศ. 2565 หนี้สินที่เกี่ยวข้องกับผลประโยชน์พิเศษแก่รัฐเพื่อตอบแทนการออกประทานบัตรเหมืองหินปูนใหม่ 5 ฉบับ มีดังนี้

	งบการเงินรวมและ งบการเงินเฉพาะกิจการ	
	พ.ศ. 2566 ล้านบาท	พ.ศ. 2565 ล้านบาท
หนี้สิน ณ วันที่ 31 ธันวาคม		
หนี้สินผลประโยชน์พิเศษแก่รัฐเพื่อตอบแทนการออกประทานบัตร	477.98	537.73
ดอกเบี้ยรอตัดบัญชี	(55.97)	(69.95)
สำรองค่าปลูกป่าชดเชยและบำรุงป่า	-	9.83
	422.01	477.61
หัก ส่วนที่ถึงกำหนดชำระภายในหนึ่งปี		
- สำรองค่าปลูกป่าชดเชยและบำรุงป่า	-	(9.83)
- หนี้สินผลประโยชน์พิเศษแก่รัฐเพื่อตอบแทนการออกประทานบัตร	(59.75)	(59.75)
	362.26	408.03

20 ภาษีเงินได้รอการตัดบัญชี (สุทธิ)

รายการเคลื่อนไหวของสินทรัพย์(หนี้สิน)ภาษีเงินได้รอการตัดบัญชี (สุทธิ) สำหรับปีสิ้นสุดวันที่ 31 ธันวาคม พ.ศ. 2566 และ พ.ศ. 2565 ประกอบด้วยรายละเอียดดังนี้

	งบการเงินรวม		งบการเงินเฉพาะกิจการ	
	พ.ศ. 2566 บาท	พ.ศ. 2565 บาท	พ.ศ. 2566 บาท	พ.ศ. 2565 บาท
ยอดคงเหลือ ณ วันที่ 1 มกราคม	(469,558,810)	(251,520,373)	79,888,729	80,095,790
เพิ่มในกำไรหรือขาดทุน (หมายเหตุ 29)	13,504,517	28,510,519	15,890	11,696,147
เพิ่ม(ลด)ในกำไรขาดทุนเบ็ดเสร็จอื่น	(567,046)	(246,548,956)	1,222,836	(11,903,208)
ยอดคงเหลือ ณ วันที่ 31 ธันวาคม	(456,621,339)	(469,558,810)	81,127,455	79,888,729

บริษัท ปูนซีเมนต์เอเชีย จำกัด (มหาชน)

หมายเหตุประกอบงบการเงินรวมและงบการเงินเฉพาะกิจการ

สำหรับปีสิ้นสุดวันที่ 31 ธันวาคม พ.ศ. 2566

สินทรัพย์และหนี้สินภาษีเงินได้รอการตัดบัญชีแสดงรายการสุทธิตามหน่วยภาษีในงบแสดงฐานะการเงิน ณ วันที่ 31 ธันวาคม พ.ศ. 2566 และ พ.ศ. 2565 ดังนี้

	งบการเงินรวม		งบการเงินเฉพาะกิจการ	
	พ.ศ. 2566	พ.ศ. 2565	พ.ศ. 2566	พ.ศ. 2565
	บาท	บาท	บาท	บาท
สินทรัพย์ภาษีเงินได้รอการตัดบัญชี (สุทธิ)	147,164,941	113,038,711	81,127,455	79,888,729
หนี้สินภาษีเงินได้รอการตัดบัญชี (สุทธิ)	(603,786,280)	(582,597,521)	-	-
	(456,621,339)	(469,558,810)	81,127,455	79,888,729

รายการเคลื่อนไหวของสินทรัพย์และหนี้สินภาษีเงินได้รอการตัดบัญชีสำหรับปีสิ้นสุดวันที่ 31 ธันวาคม พ.ศ. 2566 และ พ.ศ. 2565 ประกอบด้วยรายละเอียดดังนี้

	งบการเงินรวม			
	วันที่ 1 มกราคม พ.ศ. 2566	เพิ่ม(ลด)ใน กำไรหรือขาดทุน บาท	ลดใน กำไรขาดทุน เบ็ดเสร็จอื่น บาท	วันที่ 31 ธันวาคม พ.ศ. 2566
	บาท	บาท	บาท	บาท
สินทรัพย์ภาษีเงินได้รอการตัดบัญชี				
ค่าเผื่อผลขาดทุนด้านเครดิตที่คาดว่าจะเกิดขึ้น	16,584,642	1,857,910	-	18,442,552
ค่าเผื่อสินค้าที่มีราคาทุนสูงกว่ามูลค่าสุทธิที่จะได้รับ	76,320,200	1,868,482	-	78,188,682
ค่าเผื่อการด้อยค่าของสินทรัพย์	35,021,326	(8,116,658)	-	26,904,668
ประมาณการโบนัสพนักงาน	4,558,469	550,125	-	5,108,594
ภาระผูกพันผลประโยชน์พนักงาน	64,985,671	(1,363,812)	(567,046)	63,054,813
ประมาณการหนี้สินค่าฟื้นฟูสภาพแวดล้อมภายหลังการทำเหมือง	5,007,499	(93,264)	-	4,914,235
ประมาณการหนี้สินสำหรับต้นทุนในการรื้อถอน	2,333,556	(65,226)	-	2,268,330
ประมาณการหนี้สินอื่น	5,709,200	328,233	-	6,037,433
ขาดทุนทางภาษี	39,840,077	17,082,380	-	56,922,457
สินทรัพย์สิทธิการใช้และหนี้สินตามสัญญาเช่า	1,574,147	1,108,732	-	2,682,879
ค่าเสื่อมราคาจากการเปลี่ยนแปลงอายุการใช้งานของสินทรัพย์	366,442	535,050	-	901,492
	252,301,229	13,691,952	(567,046)	265,426,135
หนี้สินภาษีเงินได้รอการตัดบัญชี				
ค่าเสื่อมราคาจากการเปลี่ยนแปลงอายุการใช้งานของสินทรัพย์	(4,481,145)	(187,435)	-	(4,668,580)
มูลค่าที่เพิ่มขึ้นจากการตีราคาที่ดิน	(717,378,894)	-	-	(717,378,894)
	(721,860,039)	(187,435)	-	(722,047,474)
สินทรัพย์(หนี้สิน)ภาษีเงินได้รอการตัดบัญชี (สุทธิ)	(469,558,810)	13,504,517	(567,046)	(456,621,339)

บริษัท ปูนซีเมนต์เอเชีย จำกัด (มหาชน)

หมายเหตุประกอบงบการเงินรวมและงบการเงินเฉพาะกิจการ

สำหรับปีสิ้นสุดวันที่ 31 ธันวาคม พ.ศ. 2566

	งบการเงินรวม			วันที่ 31 ธันวาคม พ.ศ. 2565 บาท
	วันที่ 1 มกราคม พ.ศ. 2565 บาท	เพิ่ม(ลด)ใน กำไรหรือ ขาดทุน บาท	ลดใน กำไรขาดทุน เบ็ดเสร็จอื่น บาท	
สินทรัพย์ภาษีเงินได้รอการตัดบัญชี				
ค่าเผื่อผลขาดทุนด้านเครดิตที่คาดว่าจะเกิดขึ้น	14,883,165	1,701,477	-	16,584,642
ค่าเผื่อสินค้าที่มีราคาทุนสูงกว่ามูลค่าสุทธิที่จะได้รับ	80,990,508	(4,670,308)	-	76,320,200
ค่าเผื่อการด้อยค่าของสินทรัพย์	26,351,220	8,670,106	-	35,021,326
ประมาณการโบนัสพนักงาน	3,486,034	1,072,435	-	4,558,469
ภาระผูกพันผลประโยชน์พนักงาน	68,264,410	650,377	(3,929,116)	64,985,671
ประมาณการหนี้สินค่าฟื้นฟูสภาพแวดล้อมภายหลัง การทำเหมือง	5,124,681	(117,182)	-	5,007,499
ประมาณการหนี้สินสำหรับต้นทุนในการรื้อถอน	2,731,310	(397,754)	-	2,333,556
ประมาณการหนี้สินอื่น	2,676,000	3,033,200	-	5,709,200
ขาดทุนทางภาษี	23,618,818	16,221,259	-	39,840,077
สินทรัพย์สิทธิการใช้และหนี้สินตามสัญญาเช่า	1,517,876	56,271	-	1,574,147
ค่าเสื่อมราคาจากการเปลี่ยนแปลงอายุการใช้งานของสินทรัพย์	63,576	302,866	-	366,442
	229,707,598	26,522,747	(3,929,116)	252,301,229
หนี้สินภาษีเงินได้รอการตัดบัญชี				
ค่าเสื่อมราคาจากการเปลี่ยนแปลงอายุการใช้งานของสินทรัพย์	(4,351,033)	(130,112)	-	(4,481,145)
มูลค่าที่เพิ่มขึ้นจากการตีราคาที่ดิน	(476,876,938)	2,117,884	(242,619,840)	(717,378,894)
	(481,227,971)	1,987,772	(242,619,840)	(721,860,039)
สินทรัพย์(หนี้สิน)ภาษีเงินได้รอการตัดบัญชี (สุทธิ)	(251,520,373)	28,510,519	(246,548,956)	(469,558,810)

บริษัท ปูนซีเมนต์เอเชีย จำกัด (มหาชน)

หมายเหตุประกอบงบการเงินรวมและงบการเงินเฉพาะกิจการ

สำหรับปีสิ้นสุดวันที่ 31 ธันวาคม พ.ศ. 2566

	งบการเงินเฉพาะกิจการ			วันที่ 31 ธันวาคม พ.ศ. 2566 บาท
	วันที่ 1 มกราคม พ.ศ. 2566 บาท	เพิ่ม(ลด)ใน กำไรหรือ ขาดทุน บาท	เพิ่มใน กำไรขาดทุน เบ็ดเสร็จอื่น บาท	
สินทรัพย์ภายใต้การตัดบัญชี				
ค่าเผื่อผลขาดทุนด้านเครดิตที่คาดว่าจะเกิดขึ้น	4,609,070	1,900,174	-	6,509,244
ค่าเผื่อสินค้าที่มีราคาทุนสูงกว่ามูลค่าสุทธิที่จะได้รับ	45,310,510	1,964,551	-	47,275,061
ค่าเผื่อการด้อยค่าของสินทรัพย์	19,392,492	(4,161,187)	-	15,231,305
ประมาณการโบนัสพนักงาน	3,455,739	601,977	-	4,057,716
ภาระผูกพันผลประโยชน์พนักงาน	44,324,859	(1,726,191)	1,222,836	43,821,504
ประมาณการหนี้สินค่าฟื้นฟูสภาพแวดล้อมภายหลัง การทำเหมือง	2,520,229	(58,192)	-	2,462,037
ประมาณการหนี้สินอื่น	5,454,201	485,232	-	5,939,433
สินทรัพย์สิทธิการใช้และหนี้สินตามสัญญาเช่า	410,624	1,095,077	-	1,505,701
	125,477,724	101,441	1,222,836	126,802,001
หนี้สินภายใต้การตัดบัญชี				
ค่าเสื่อมราคาจากการเปลี่ยนแปลงอายุการใช้งานของสินทรัพย์	(2,234,348)	(85,551)	-	(2,319,899)
มูลค่าที่เพิ่มขึ้นจากการตีราคาที่ดิน	(43,354,647)	-	-	(43,354,647)
	(45,588,995)	(85,551)	-	(45,674,546)
สินทรัพย์(หนี้สิน)ภายใต้การตัดบัญชี (สุทธิ)	79,888,729	15,890	1,222,836	81,127,455

บริษัท ปูนซีเมนต์เอเชีย จำกัด (มหาชน)

หมายเหตุประกอบงบการเงินรวมและงบการเงินเฉพาะกิจการ

สำหรับปีสิ้นสุดวันที่ 31 ธันวาคม พ.ศ. 2566

	งบการเงินเฉพาะกิจการ			
	วันที่ 1 มกราคม พ.ศ. 2565 บาท	เพิ่ม(ลด)ใน	ลดใน	วันที่ 31 ธันวาคม พ.ศ. 2565 บาท
		กำไรหรือ ขาดทุน บาท	กำไรขาดทุน เบ็ดเสร็จอื่น บาท	
สินทรัพย์ภาษีเงินได้รอการตัดบัญชี				
ค่าเผื่อผลขาดทุนด้านเครดิตที่คาดว่าจะเกิดขึ้น	4,531,619	77,451	-	4,609,070
ค่าเผื่อสินค้าที่มีราคาทุนสูงกว่ามูลค่าสุทธิที่จะได้รับ	49,648,255	(4,337,745)	-	45,310,510
ค่าเผื่อการด้อยค่าของสินทรัพย์	7,665,420	11,727,072	-	19,392,492
ประมาณการโบนัสพนักงาน	2,495,228	960,511	-	3,455,739
ภาระผูกพันผลประโยชน์พนักงาน	46,276,624	590,200	(2,541,965)	44,324,859
ประมาณการหนี้สินค่าฟื้นฟูสภาพแวดล้อมภายหลัง การทำเหมือง	2,514,021	6,208	-	2,520,229
ประมาณการหนี้สินสำหรับต้นทุนในการรื้อถอน	313,600	(313,600)	-	-
ประมาณการหนี้สินอื่น	2,676,000	2,778,201	-	5,454,201
สินทรัพย์สิทธิการใช้และหนี้สินตามสัญญาเช่า	205,407	205,217	-	410,624
	116,326,174	11,693,515	(2,541,965)	125,477,724
หนี้สินภาษีเงินได้รอการตัดบัญชี				
ค่าเสื่อมราคาจากการเปลี่ยนแปลงอายุการใช้งานของสินทรัพย์	(2,236,980)	2,632	-	(2,234,348)
มูลค่าที่เพิ่มขึ้นจากการตีราคาที่ดิน	(33,993,404)	-	(9,361,243)	(43,354,647)
	(36,230,384)	2,632	(9,361,243)	(45,588,995)
สินทรัพย์(หนี้สิน)ภาษีเงินได้รอการตัดบัญชี (สุทธิ)	80,095,790	11,696,147	(11,903,208)	79,888,729

ณ วันที่ 31 ธันวาคม พ.ศ. 2566 และ พ.ศ. 2565 กลุ่มกิจการไม่ได้รับรู้สินทรัพย์ภาษีเงินได้รอการตัดบัญชีที่สามารถยกไปหักกลบกับกำไรทางภาษีในอนาคตที่เกิดจากรายการขาดทุนสะสมทางภาษีได้ดังต่อไปนี้

	งบการเงินรวม	
	พ.ศ. 2566	พ.ศ. 2565
	บาท	บาท
- วันที่ 31 ธันวาคม พ.ศ. 2566	-	54,808,387
- วันที่ 31 ธันวาคม พ.ศ. 2567	28,220,036	48,677,036
- วันที่ 31 ธันวาคม พ.ศ. 2568	12,768,014	57,145,014
- วันที่ 31 ธันวาคม พ.ศ. 2569	69,417,875	132,128,875
- วันที่ 31 ธันวาคม พ.ศ. 2570	73,517,430	136,222,739
	183,923,355	428,982,051

สินทรัพย์ภาษีเงินได้รอการตัดบัญชีสำหรับรายการขาดทุนสะสมทางภาษีที่ยังไม่ได้ใช้ยกไปจะรับรู้ไม่เกินจำนวนที่เป็นไปได้ค่อนข้างแน่นอนจะมีกำไรทางภาษีในอนาคตเพียงพอที่จะใช้ประโยชน์ทางภาษีนั้น

บริษัท ปูนซีเมนต์เอเชีย จำกัด (มหาชน)

หมายเหตุประกอบงบการเงินรวมและงบการเงินเฉพาะกิจการ
สำหรับปีสิ้นสุดวันที่ 31 ธันวาคม พ.ศ. 2566

21 เจ้าหนี้การค้าและเจ้าหนี้อื่น

หมายเหตุ	งบการเงินรวม		งบการเงินเฉพาะกิจการ	
	พ.ศ. 2566	พ.ศ. 2565	พ.ศ. 2566	พ.ศ. 2565
	บาท	บาท	บาท	บาท
เจ้าหนี้การค้า- บริษัทอื่น	898,591,898	1,801,532,420	457,513,710	1,303,347,425
- บริษัทที่เกี่ยวข้องกัน	30.2	-	29,135,036	354,320,877
เจ้าหนี้อื่น - บริษัทอื่น	351,115,127	338,808,716	283,400,578	276,004,177
- บริษัทที่เกี่ยวข้องกัน	30.2	27,113,916	64,304,267	117,091,797
เจ้าหนี้จากการซื้อสินทรัพย์ - บริษัทอื่น	129,115,092	354,048,635	72,344,471	84,568,096
เจ้าหนี้จากการขายลดตัวเงิน	36,486,901	44,075,033	34,952,493	38,709,238
เงินรับล่วงหน้าจากลูกค้า	9,969,584	30,161,136	7,266,512	28,506,354
ค่าใช้จ่ายค้างจ่าย - บริษัทอื่น	110,816,522	88,948,290	81,118,143	56,724,266
- บริษัทที่เกี่ยวข้องกัน	30.2	11,521,353	11,521,353	11,413,303
เงินปันผลค้างจ่าย	533,951	500,241	533,951	500,241
เงินประกันผลงาน	5,025,700	5,366,700	350,000	485,000
	1,580,290,044	3,083,181,553	1,042,440,514	2,271,670,774

ณ วันที่ 31 ธันวาคม พ.ศ. 2566 และ พ.ศ. 2565 เจ้าหนี้จากการขายลดตัวเงิน เป็นเงินรับจากการขายลดตัวเงินที่ได้รับจากลูกหนี้การค้าภายในประเทศของกลุ่มกิจการและบริษัทตามเงื่อนไขที่ตกลงไว้ในสัญญาขายลดตัวเงินกับสถาบันการเงินในประเทศ โดยสถาบันการเงินดังกล่าวมีสิทธิไถ่เบี่ยกับกลุ่มกิจการและบริษัท หากไม่สามารถเรียกเก็บเงินตามตัวเงินจากลูกหนี้การค้ารายนั้นได้ครบตามจำนวน (หมายเหตุ 10)

22 หนี้สินตามสัญญาเช่า (สุทธิ)

กลุ่มกิจการได้ทำสัญญาเช่าเพื่อเช่าสินทรัพย์เพื่อใช้ในการดำเนินกิจการ โดยมีกำหนดชำระค่าเช่าตามสัญญาที่กำหนด

ณ วันที่ 31 ธันวาคม พ.ศ. 2566 และ พ.ศ. 2565 ยอดหนี้สินตามสัญญาเช่า มีรายละเอียดดังนี้

	งบการเงินรวม		งบการเงินเฉพาะกิจการ	
	พ.ศ. 2566	พ.ศ. 2565	พ.ศ. 2566	พ.ศ. 2565
	บาท	บาท	บาท	บาท
หนี้สินตามสัญญาเช่า	375,107,006	341,802,393	205,211,246	230,771,490
<u>หัก</u> ดอกเบี่ยจ่ายรอดัดบัญชี	(38,705,613)	(37,606,876)	(26,600,284)	(33,319,971)
มูลค่าปัจจุบันของหนี้สินตามสัญญาเช่า	336,401,393	304,195,517	178,610,962	197,451,519
<u>หัก</u> ส่วนที่ถึงกำหนดชำระภายในหนึ่งปี (สุทธิ)	(85,294,007)	(84,409,978)	(30,149,515)	(29,102,474)
	251,107,386	219,785,539	148,461,447	168,349,045

ในระหว่างปี พ.ศ. 2566 กลุ่มกิจการได้ยกเลิกสัญญาเช่าที่ดินจำนวน 4 สัญญา (พ.ศ. 2565 : 3 สัญญา) และเฉพาะบริษัทไม่มีการยกเลิกสัญญาเช่า (พ.ศ. 2565 : ไม่มีการยกเลิกสัญญาเช่า) ยอดหนี้สินตามสัญญาเช่าคงค้างสำหรับสัญญาเช่าดังกล่าวของกลุ่มกิจการ ณ วันยกเลิกสัญญา มีจำนวน 2.40 ล้านบาท (พ.ศ. 2565 : 3.03 ล้านบาท) และเฉพาะบริษัทไม่มีการยกเลิกสัญญาเช่า (พ.ศ. 2565 : ไม่มีการยกเลิกสัญญาเช่า)

บริษัท ปูนซีเมนต์เอเชีย จำกัด (มหาชน)

หมายเหตุประกอบงบการเงินรวมและงบการเงินเฉพาะกิจการ

สำหรับปีสิ้นสุดวันที่ 31 ธันวาคม พ.ศ. 2566

ณ วันที่ 31 ธันวาคม พ.ศ. 2566 และ พ.ศ. 2565 จำนวนเงินขั้นต่ำที่ต้องจ่ายทั้งสิ้นตามสัญญาเช่า มีรายละเอียดดังนี้

	งบการเงินรวม		งบการเงินเฉพาะกิจการ	
	พ.ศ. 2566	พ.ศ. 2565	พ.ศ. 2566	พ.ศ. 2565
	บาท	บาท	บาท	บาท
<u>หนี้สินตามสัญญาเช่าถึงกำหนดชำระ</u>				
- ภายใน 1 ปี	96,121,968	93,898,709	36,687,503	36,339,369
- เกิน 1 ปี แต่ไม่เกิน 5 ปี	202,841,972	164,413,335	108,118,667	112,960,743
- เกิน 5 ปี	76,143,066	83,490,349	60,405,076	81,471,378
	375,107,006	341,802,393	205,211,246	230,771,490

23 ภาวะผูกพันผลประโยชน์พนักงาน

ณ วันที่ 31 ธันวาคม พ.ศ. 2566 และ พ.ศ. 2565 ภาวะผูกพันผลประโยชน์พนักงานแสดงด้วยมูลค่าปัจจุบันของภาวะผูกพันที่ไม่ได้จัดให้มีกองทุน

ภาวะผูกพันผลประโยชน์พนักงาน ณ วันที่ 31 ธันวาคม พ.ศ. 2566 และ พ.ศ. 2565 ประกอบด้วยรายละเอียดดังนี้

	งบการเงินรวม		งบการเงินเฉพาะกิจการ	
	พ.ศ. 2566	พ.ศ. 2565	พ.ศ. 2566	พ.ศ. 2565
	บาท	บาท	บาท	บาท
ผลประโยชน์เมื่อเกษียณอายุ	303,220,178	310,843,968	210,379,351	211,110,706
ผลประโยชน์ระยะยาวอื่น	12,053,898	14,084,398	8,728,168	10,513,590
	315,274,076	324,928,366	219,107,519	221,624,296

รายการเคลื่อนไหวของภาวะผูกพันผลประโยชน์พนักงานในระหว่างปีสิ้นสุดวันที่ 31 ธันวาคม พ.ศ. 2566 และ พ.ศ. 2565 มีดังนี้

ผลประโยชน์เมื่อเกษียณอายุ

	งบการเงินรวม		งบการเงินเฉพาะกิจการ	
	พ.ศ. 2566	พ.ศ. 2565	พ.ศ. 2566	พ.ศ. 2565
	บาท	บาท	บาท	บาท
ยอดคงเหลือ ณ วันที่ 1 มกราคม	310,843,968	333,200,227	211,110,706	225,398,175
ต้นทุนบริการปัจจุบัน	17,183,712	10,748,373	10,672,946	5,241,851
ต้นทุนดอกเบี้ย	8,081,942	6,207,946	5,488,878	4,161,007
การวัดมูลค่าใหม่				
- กำไรที่เกิดขึ้นจากการเปลี่ยนแปลง				
ข้อสมมติทางการเงิน	(4,550,518)	(13,877,257)	(3,149,143)	(9,296,411)
- (กำไร)ขาดทุนที่เกิดจากประสบการณ์	1,715,286	(5,768,321)	9,263,322	(3,413,414)
ผลประโยชน์ที่จ่ายในระหว่างปี	(30,054,212)	(19,667,000)	(23,007,358)	(10,980,502)
ยอดคงเหลือ ณ วันที่ 31 ธันวาคม	303,220,178	310,843,968	210,379,351	211,110,706

บริษัท ปูนซีเมนต์เอเชีย จำกัด (มหาชน)

หมายเหตุประกอบงบการเงินรวมและงบการเงินเฉพาะกิจการ

สำหรับปีสิ้นสุดวันที่ 31 ธันวาคม พ.ศ. 2566

ผลประโยชน์ระยะยาวอื่น

	งบการเงินรวม		งบการเงินเฉพาะกิจการ	
	พ.ศ. 2566	พ.ศ. 2565	พ.ศ. 2566	พ.ศ. 2565
	บาท	บาท	บาท	บาท
ยอดคงเหลือ ณ วันที่ 1 มกราคม	14,084,398	8,121,831	10,513,590	5,984,944
ต้นทุนบริการปัจจุบัน	722,890	7,199,831	440,046	5,381,637
ต้นทุนดอกเบี้ย	366,194	162,437	273,353	119,699
การวัดมูลค่าใหม่				
- กำไรที่เกิดขึ้นจากการเปลี่ยนแปลง				
ข้อสมมติทางการเงิน	(157,693)	(327,177)	(103,875)	(231,827)
- (กำไร)ขาดทุนที่เกิดจากประสบการณ์	(229,359)	(584,788)	80,511	(603,178)
ผลประโยชน์ที่จ่ายในระหว่างปี	(2,732,532)	(487,736)	(2,475,457)	(137,685)
ยอดคงเหลือ ณ วันที่ 31 ธันวาคม	12,053,898	14,084,398	8,728,168	10,513,590

ข้อสมมติหลักในการประมาณการตามหลักคณิตศาสตร์ประกันภัยที่ใช้อยู่มีดังนี้

	งบการเงินรวม		งบการเงินเฉพาะกิจการ	
	พ.ศ. 2566	พ.ศ. 2565	พ.ศ. 2566	พ.ศ. 2565
	ร้อยละต่อปี	ร้อยละต่อปี	ร้อยละต่อปี	ร้อยละต่อปี
อัตราคิดลด	2.80	2.60	2.80	2.60
อัตราการเพิ่มขึ้นของเงินเดือน	3.50	3.50	3.50	3.50

การวิเคราะห์ความอ่อนไหวของข้อสมมติหลักในการประมาณการตามหลักคณิตศาสตร์ประกันภัยมีดังนี้

การเปลี่ยนแปลง ในข้อสมมติ	เพิ่มขึ้น (ลดลง) ในการผูกพันผลประโยชน์พนักงาน			
	งบการเงินรวม		งบการเงินเฉพาะกิจการ	
	พ.ศ. 2566	พ.ศ. 2565	พ.ศ. 2566	พ.ศ. 2565
	บาท	บาท	บาท	บาท
อัตราคิดลด เพิ่มขึ้นร้อยละ 0.5	(10,908,308)	(11,432,207)	(7,567,651)	(7,679,358)
อัตราคิดลด ลดลงร้อยละ 0.5	11,588,333	12,159,433	8,010,514	8,143,524
อัตราการเพิ่มขึ้นของเงินเดือน เพิ่มขึ้นร้อยละ 0.5	10,854,436	11,270,147	7,506,165	7,592,539
อัตราการเพิ่มขึ้นของเงินเดือน ลดลงร้อยละ 0.5	(10,321,411)	(10,705,235)	(7,162,370)	(7,232,759)

บริษัท ปูนซีเมนต์เอเชีย จำกัด (มหาชน)

หมายเหตุประกอบงบการเงินรวมและงบการเงินเฉพาะกิจการ

สำหรับปีสิ้นสุดวันที่ 31 ธันวาคม พ.ศ. 2566

การวิเคราะห์ความอ่อนไหวข้างต้นนี้อ้างอิงจากการเปลี่ยนแปลงข้อสมมติใดข้อสมมติหนึ่ง ขณะที่ให้ข้อสมมติอื่นคงที่ ในทางปฏิบัติ สถานการณ์ดังกล่าวยากที่จะเกิดขึ้น และการเปลี่ยนแปลงในข้อสมมติบางเรื่องอาจมีความสัมพันธ์กัน ในการคำนวณการวิเคราะห์ความอ่อนไหวของภาระผูกพันผลประโยชน์ที่กำหนดไว้ที่มีต่อการเปลี่ยนแปลงในข้อสมมติหลักได้ใช้วิธีเดียวกันกับ ผลประโยชน์เมื่อเกษียณอายุ ณ วันสิ้นรอบระยะเวลารายงาน การคำนวณหนี้สินผลประโยชน์เมื่อเกษียณอายุที่รับรู้ในงบแสดงฐานะการเงิน

ระยะเวลาถัวเฉลี่ยถ่วงน้ำหนักของภาระผูกพันตามโครงการผลประโยชน์หลังออกจากงานของกลุ่มกิจการและเฉพาะบริษัทสำหรับปีสิ้นสุดวันที่ 31 ธันวาคม พ.ศ. 2566 คือ 7.37 ปี (พ.ศ. 2565 : ของกลุ่มกิจการและเฉพาะบริษัทคือ 5.68 ปี)

วิธีการและประเภทของข้อสมมติที่ใช้ในการจัดทำกรวิเคราะห์ความอ่อนไหวไม่ได้เปลี่ยนแปลงจากปีก่อน

24 ทุนเรือนหุ้นและทุนสำรองตามกฎหมาย

ทุนเรือนหุ้น

ณ วันที่ 31 ธันวาคม พ.ศ. 2566 และ พ.ศ. 2565 บริษัทมีทุนจดทะเบียนที่ออกและชำระเต็มมูลค่าแล้วจำนวน 778,420,512 หุ้น ในราคาหุ้นละ 5.00 บาท คิดเป็นเงินจำนวน 3,892,102,560 บาท

ทุนสำรองตามกฎหมาย

ตามพระราชบัญญัติบริษัทมหาชนจำกัด บริษัทจะต้องสำรองตามกฎหมายอย่างน้อยร้อยละ 5 ของกำไรสุทธิหลังจากหักส่วนของขาดทุนสะสมยกมา (ถ้ามี) จนกว่าทุนสำรองนี้จะมีมูลค่าไม่น้อยกว่าร้อยละ 10 ของทุนจดทะเบียน ทุนสำรองตามกฎหมายนี้จะไม่สามารถนำไปจ่ายเงินปันผลได้

ณ วันที่ 31 ธันวาคม พ.ศ. 2566 และ พ.ศ. 2565 บริษัทได้จัดสรรทุนสำรองตามกฎหมายไว้ครบจำนวนแล้ว

25 การจ่ายเงินปันผล

พ.ศ. 2566

ที่ประชุมคณะกรรมการบริษัทเมื่อวันที่ 25 กุมภาพันธ์ พ.ศ. 2566 คณะกรรมการได้มีมติอนุมัติจ่ายเงินปันผลระหว่างกาลจากผลการดำเนินงานประจำปี 2565 และกำไรสะสมยกมาในอัตราหุ้นละ 0.37 บาท คิดเป็นเงินจำนวน 288.02 ล้านบาท บริษัทได้จ่ายเงินปันผลทั้งจำนวนให้แก่ผู้ถือหุ้นในเดือนเมษายน พ.ศ. 2566 การจ่ายเงินปันผลระหว่างกาลดังกล่าวได้รับทราบและอนุมัติในที่ประชุมสามัญผู้ถือหุ้นเมื่อวันที่ 31 มีนาคม พ.ศ. 2566

พ.ศ. 2565

ที่ประชุมคณะกรรมการบริษัทเมื่อวันที่ 25 กุมภาพันธ์ พ.ศ. 2565 คณะกรรมการได้มีมติอนุมัติจ่ายเงินปันผลระหว่างกาลจากผลการดำเนินงานประจำปี 2564 และกำไรสะสมยกมาในอัตราหุ้นละ 0.56 บาท คิดเป็นเงินจำนวน 435.92 ล้านบาท บริษัทได้จ่ายเงินปันผลทั้งจำนวนให้แก่ผู้ถือหุ้นในเดือนเมษายน พ.ศ. 2565 การจ่ายเงินปันผลระหว่างกาลดังกล่าวได้รับทราบและอนุมัติในที่ประชุมสามัญผู้ถือหุ้นเมื่อวันที่ 31 มีนาคม พ.ศ. 2565

บริษัท ปูนซีเมนต์เอเชีย จำกัด (มหาชน)

หมายเหตุประกอบงบการเงินรวมและงบการเงินเฉพาะกิจการ

สำหรับปีสิ้นสุดวันที่ 31 ธันวาคม พ.ศ. 2566

26 รายได้อื่น

	งบการเงินรวม		งบการเงินเฉพาะกิจการ	
	สำหรับปีสิ้นสุดวันที่ 31 ธันวาคม		สำหรับปีสิ้นสุดวันที่ 31 ธันวาคม	
	พ.ศ. 2566	พ.ศ. 2565	พ.ศ. 2566	พ.ศ. 2565
	บาท	บาท	บาท	บาท
รายได้เงินปันผล (หมายเหตุ 14)	-	-	349,299,925	209,719,955
รายได้ดอกเบี้ยรับ	25,384,232	10,693,617	7,222,930	4,165,605
รายได้ค่าเช่า	937,400	880,350	4,917,540	2,867,640
อื่น	19,865,179	14,280,199	23,997,407	17,883,884
	46,186,811	25,854,166	385,437,802	234,637,084

27 ค่าใช้จ่ายตามลักษณะ

ค่าใช้จ่ายที่สำคัญสำหรับปีสิ้นสุดวันที่ 31 ธันวาคม พ.ศ. 2566 และ พ.ศ. 2565 ถูกจัดประเภทตามลักษณะดังต่อไปนี้

	งบการเงินรวม		งบการเงินเฉพาะกิจการ	
	สำหรับปีสิ้นสุดวันที่ 31 ธันวาคม		สำหรับปีสิ้นสุดวันที่ 31 ธันวาคม	
	พ.ศ. 2566	พ.ศ. 2565	พ.ศ. 2566	พ.ศ. 2565
	บาท	บาท	บาท	บาท
การเปลี่ยนแปลงในสินค้าสำเร็จรูป และงานระหว่างทำ	98,937,507	(276,601,091)	140,664,240	(232,639,800)
วัตถุดิบและวัสดุสิ้นเปลืองใช้ไป	4,317,010,625	4,855,681,690	2,916,444,850	3,339,087,923
เงินเดือนและค่าแรงและผลประโยชน์อื่น ของพนักงาน	813,522,557	754,421,645	562,053,654	512,276,278
ค่าเสื่อมราคา ค่าตัดจำหน่ายและค่าสูญสิ้น (กลับรายการ) ผลขาดทุนจากการด้อยค่า ของสินทรัพย์	648,703,264	712,862,116	394,104,047	417,756,927
(กลับรายการ) ผลขาดทุนจากค่าเผื่อสินค้าคงเหลือ ขาดทุนจากค่าเผื่อสินค้าที่มีราคาทุนสูงกว่า มูลค่าสุทธิที่จะได้รับ	(21,426,566)	27,217,998	(20,805,934)	15,428,631
ผลขาดทุนด้านเครดิตที่คาดว่าจะเกิดขึ้น และตัดจำหน่ายหนี้สูญ	19,773,440	3,098,626	14,403,903	(1,981,179)
ค่าเช่า	-	570,272	-	-
ค่าซ่อมแซมและบำรุงรักษา	20,125,967	14,725,688	13,370,583	496,331
ค่าขนส่ง	34,609,757	38,664,906	2,636,210	4,852,900
ค่าบริการการจัดการ	563,076,283	574,704,411	465,425,374	462,052,839
	792,258,315	781,229,234	303,392,401	327,507,605
	18,562,583	14,208,951	18,862,583	14,208,951

บริษัท ปูนซีเมนต์เอเชีย จำกัด (มหาชน)

หมายเหตุประกอบงบการเงินรวมและงบการเงินเฉพาะกิจการ

สำหรับปีสิ้นสุดวันที่ 31 ธันวาคม พ.ศ. 2566

28 ต้นทุนทางการเงิน

	งบการเงินรวม		งบการเงินเฉพาะกิจการ	
	สำหรับปีสิ้นสุดวันที่ 31 ธันวาคม		สำหรับปีสิ้นสุดวันที่ 31 ธันวาคม	
	พ.ศ. 2566	พ.ศ. 2565	พ.ศ. 2566	พ.ศ. 2565
	บาท	บาท	บาท	บาท
ค่าธรรมเนียมธนาคาร	9,469,542	8,045,464	2,590,608	2,247,949
ดอกเบี้ยจ่ายหนี้สินตามสัญญาเช่า	11,026,379	5,711,463	7,367,206	2,584,226
ดอกเบี้ยจ่ายหนี้สินภายใต้ประมาณการหนี้สินระยะยาว				
- ผลประโยชน์พิเศษแก่รัฐเพื่อตอบแทน				
การออกประทวนบัตร	13,981,924	15,535,471	13,981,924	15,535,471
	34,477,845	29,292,398	23,939,738	20,367,646

29 ค่าใช้จ่ายภาษีเงินได้

ค่าใช้จ่ายภาษีเงินได้สำหรับปีสิ้นสุดวันที่ 31 ธันวาคม พ.ศ. 2566 และ พ.ศ. 2565 ประกอบด้วยรายละเอียดดังนี้

	งบการเงินรวม		งบการเงินเฉพาะกิจการ	
	สำหรับปีสิ้นสุดวันที่ 31 ธันวาคม		สำหรับปีสิ้นสุดวันที่ 31 ธันวาคม	
	พ.ศ. 2566	พ.ศ. 2565	พ.ศ. 2566	พ.ศ. 2565
	บาท	บาท	บาท	บาท
ภาษีเงินได้ปัจจุบัน :				
ภาษีเงินได้จากกำไรทางภาษีสำหรับปี	(219,066,147)	(88,766,548)	(136,938,509)	(17,831,422)
การปรับปรุงภาษีเงินได้ของปีก่อน	32,305	812	32,305	812
ตัดจำหน่ายภาษีเงินได้หัก ณ ที่จ่ายที่ไม่ได้ใช้	(249,116)	(688,407)	-	-
รวมภาษีเงินได้ปัจจุบัน	(219,282,958)	(89,454,143)	(136,906,204)	(17,830,610)
ภาษีเงินได้รอการตัดบัญชี :				
รายการที่เกิดจากผลแตกต่างชั่วคราว (หมายเหตุ 20)	13,504,517	28,510,519	15,890	11,696,147
รวมภาษีเงินได้รอการตัดบัญชี	13,504,517	28,510,519	15,890	11,696,147
รวมค่าใช้จ่ายภาษีเงินได้	(205,778,441)	(60,943,624)	(136,890,314)	(6,134,463)

บริษัท ปูนซีเมนต์เอเชีย จำกัด (มหาชน)

หมายเหตุประกอบงบการเงินรวมและงบการเงินเฉพาะกิจการ
สำหรับปีสิ้นสุดวันที่ 31 ธันวาคม พ.ศ. 2566

จำนวนภาษีเงินได้ที่เกี่ยวข้องกับส่วนประกอบแต่ละส่วนของกำไรขาดทุนเบ็ดเสร็จอื่นสำหรับปีสิ้นสุดวันที่ 31 ธันวาคม พ.ศ. 2566 และ พ.ศ. 2565 สรุปได้ดังนี้

	งบการเงินรวม		งบการเงินเฉพาะกิจการ	
	สำหรับปีสิ้นสุดวันที่ 31 ธันวาคม		สำหรับปีสิ้นสุดวันที่ 31 ธันวาคม	
	พ.ศ. 2566	พ.ศ. 2565	พ.ศ. 2566	พ.ศ. 2565
	บาท	บาท	บาท	บาท
ภาษีเงินได้รอการตัดบัญชีที่เกี่ยวข้องกับ การวัดมูลค่าใหม่ของภาระผูกพัน ผลประโยชน์พนักงาน (หมายเหตุ 20)	(567,046)	(3,929,116)	1,222,836	(2,541,965)
ภาษีเงินได้รอการตัดบัญชีที่เกี่ยวข้องกับ กำไรจากการตีราคาที่ดิน	-	(242,619,840)	-	(9,361,243)

ภาษีเงินได้สำหรับกำไรก่อนหักภาษีของกลุ่มกิจการมียอดจำนวนเงินที่แตกต่างจากการคำนวณกำไรทางบัญชีคู่กับอัตราภาษีของประเทศที่แต่ละบริษัทตั้งอยู่ โดยมีรายละเอียดดังนี้

	งบการเงินรวม		งบการเงินเฉพาะกิจการ	
	สำหรับปีสิ้นสุดวันที่ 31 ธันวาคม		สำหรับปีสิ้นสุดวันที่ 31 ธันวาคม	
	พ.ศ. 2566	พ.ศ. 2565	พ.ศ. 2566	พ.ศ. 2565
	บาท	บาท	บาท	บาท
กำไรก่อนค่าใช้จ่ายภาษีเงินได้	1,135,356,665	202,907,988	1,032,587,832	284,294,556
ภาษีคำนวณจากอัตราภาษีร้อยละ 20	(227,071,333)	(40,581,598)	(206,517,566)	(56,858,911)
ผลกระทบ:				
ค่าใช้จ่ายที่หักเพิ่มได้ (ค่าใช้จ่ายที่ไม่ถือเป็น ค่าใช้จ่าย) ทางภาษี	(502,096)	(3,722,909)	(265,038)	138,299
ขาดทุนทางภาษีที่นำมาใช้ประโยชน์ระหว่างปี	5,244,727	-	-	-
รายการปรับปรุงภาษีเงินได้รอการตัดบัญชี ของปีก่อน	8,762	2,149,184	-	-
กลับรายการสินทรัพย์ภาษีเงินได้รอตัดบัญชีจาก ขาดทุนทางภาษีที่ไม่สามารถใช้ได้เนื่องจาก หมดอายุ	(21,292,890)	(425,533)	-	-
สินทรัพย์ภาษีเงินได้รอการตัดบัญชีที่ไม่ได้บันทึก ในปีก่อนแต่มาบันทึกในปีปัจจุบัน				
- การด้อยค่าของที่ดิน	-	9,575,262	-	8,641,346
- ขาดทุนทางภาษี	38,051,200	-	-	-
สินทรัพย์ภาษีเงินได้รอการตัดบัญชีที่ไม่ได้ บันทึกในระหว่างปี				
- ขาดทุนทางภาษี	-	(27,250,435)	-	-
เงินปันผลรับ	-	-	69,859,985	41,943,991
ตัดจำหน่ายภาษีเงินได้หัก ณ ที่จ่าย ที่ถูกหักในระหว่างปี	(249,116)	(688,407)	-	-
รายการปรับปรุงภาษีเงินได้ของปีก่อน	32,305	812	32,305	812
ค่าใช้จ่ายภาษีเงินได้	(205,778,441)	(60,943,624)	(136,890,314)	(6,134,463)

บริษัท ปูนซีเมนต์เอเชีย จำกัด (มหาชน)

หมายเหตุประกอบงบการเงินรวมและงบการเงินเฉพาะกิจการ

สำหรับปีสิ้นสุดวันที่ 31 ธันวาคม พ.ศ. 2566

30 รายการกับบุคคลหรือกิจการที่เกี่ยวข้องกัน

บุคคลและกิจการที่มีความสัมพันธ์กับบริษัท ไม่ว่าจะทางตรงหรือทางอ้อม โดยที่บุคคลหรือกิจการนั้นมีอำนาจควบคุมบริษัท ถูกควบคุมโดยบริษัท หรืออยู่ภายใต้การควบคุมเดียวกันกับบริษัท รวมถึงบริษัทที่ดำเนินธุรกิจการลงทุน บริษัทย่อย บริษัทย่อยในเครือเดียวกัน บริษัทร่วม การร่วมค้าและบุคคลหรือกิจการซึ่งมีอิทธิพลอย่างเป็นสาระสำคัญเหนือบริษัท ผู้บริหารสำคัญรวมทั้งกรรมการของบริษัท ตลอดจนสมาชิกในครอบครัวที่ใกล้ชิดกับบุคคลเหล่านั้น และกิจการที่ถูกควบคุมหรือถูกควบคุมร่วมโดยบุคคลเหล่านั้นถือเป็นบุคคลหรือกิจการที่เกี่ยวข้องกันกับบริษัท

ในการพิจารณาความสัมพันธ์ระหว่างบุคคลหรือกิจการที่เกี่ยวข้องกันซึ่งอาจมีขึ้นได้ต้องคำนึงถึงรายละเอียดของความสัมพันธ์มากกว่ารูปแบบความสัมพันธ์ทางกฎหมาย

ความสัมพันธ์ระหว่างบริษัทกับบริษัทที่เกี่ยวข้องกัน มีดังนี้

รายชื่อบริษัทที่เกี่ยวข้องกัน	ความสัมพันธ์กับบริษัท
Heidelberg Materials AG (เดิมชื่อ "HeidelbergCement AG")	บริษัทใหญ่ชั้นสูงสุด
HM Italia Cementi S.p.A. (เดิมชื่อ "Italcementi S.p.A.")	บริษัทใหญ่
ธนาคาร กรุงเทพ จำกัด (มหาชน)	ผู้ถือหุ้น
บริษัท ปูนซีเมนต์ไทย จำกัด (มหาชน)	ผู้ถือหุ้น
บริษัท วนิยุต จำกัด	ผู้ถือหุ้น
บริษัท ชลประทานซีเมนต์ จำกัด (มหาชน)	บริษัทย่อยทางตรง
บริษัท เอเชียซีเมนต์ เอ็นเนอจี คอนเซอร์เวชั่น จำกัด	บริษัทย่อยทางตรง
บริษัท เอเชีย ผลิตภัณฑ์ซีเมนต์ จำกัด	บริษัทย่อยทางตรง
บริษัท ชลประทานคอนกรีต จำกัด	บริษัทย่อยทางอ้อม
Hanson Australia PTY Limited	บริษัทที่เกี่ยวข้องกันภายใต้กลุ่มบริษัทเดียวกัน
HC Trading Malta Limited	บริษัทที่เกี่ยวข้องกันภายใต้กลุ่มบริษัทเดียวกัน
Heidelberg Materials Asia Pte. Ltd. (เดิมชื่อ "HeidelbergCement Asia Pte. Ltd.")	บริษัทที่เกี่ยวข้องกันภายใต้กลุ่มบริษัทเดียวกัน
HM Trading Global (APAC) Pte. Ltd. (เดิมชื่อ "HC Trading Asia and Pacific Pte. Ltd.")	บริษัทที่เกี่ยวข้องกันภายใต้กลุ่มบริษัทเดียวกัน

บริษัท ปูนซีเมนต์เอเชีย จำกัด (มหาชน)

หมายเหตุประกอบงบการเงินรวมและงบการเงินเฉพาะกิจการ

สำหรับปีสิ้นสุดวันที่ 31 ธันวาคม พ.ศ. 2566

30.1 รายการต่อไปนี้ เป็นรายการค้ากับบุคคลหรือกิจการที่เกี่ยวข้องกันที่สำคัญที่เกิดขึ้นในระหว่างปีสิ้นสุดวันที่ 31 ธันวาคม พ.ศ. 2566 และ พ.ศ. 2565 สรุปได้ดังนี้

	งบการเงินรวม		งบการเงินเฉพาะกิจการ	
	สำหรับปีสิ้นสุดวันที่ 31 ธันวาคม		สำหรับปีสิ้นสุดวันที่ 31 ธันวาคม	
	พ.ศ. 2566	พ.ศ. 2565	พ.ศ. 2566	พ.ศ. 2565
	บาท	บาท	บาท	บาท
รายได้จากการขายสินค้าและวัตถุดิบ				
บริษัทย่อย	-	-	1,959,929,459	1,464,870,457
บริษัทที่เกี่ยวข้องกัน	326,218,712	176,843,388	326,218,712	163,459,824
	326,218,712	176,843,388	2,286,148,171	1,628,330,281
รายได้ค่าบริการการจัดการ				
บริษัทใหญ่ขั้นสุด	4,127,890	3,676,175	4,127,890	3,676,175
บริษัทย่อย	-	-	125,660,769	112,683,505
บริษัทที่เกี่ยวข้องกัน	6,474	-	6,474	-
	4,134,364	3,676,175	129,795,133	116,359,680
รายได้จากการขายน้ำและลมร้อน				
บริษัทย่อย	-	-	17,032,403	14,073,181
	-	-	17,032,403	14,073,181
รายได้ค่าเช่า				
บริษัทย่อย	-	-	4,917,540	2,867,640
	-	-	4,917,540	2,867,640
ดอกเบี้ยรับ				
บริษัทที่เกี่ยวข้องกัน	1,174,686	338,285	526,120	166,411
	1,174,686	338,285	526,120	166,411
ซื้อวัตถุดิบ				
บริษัทย่อย	-	-	-	235,424
บริษัทที่เกี่ยวข้องกัน	456,464,951	792,408,957	456,464,951	722,108,231
	456,464,951	792,408,957	456,464,951	722,343,655
ซื้อสินค้าสำเร็จรูป				
บริษัทย่อย	-	-	11,294,298	10,011,400
	-	-	11,294,298	10,011,400

บริษัท ปูนซีเมนต์เอเชีย จำกัด (มหาชน)

หมายเหตุประกอบงบการเงินรวมและงบการเงินเฉพาะกิจการ

สำหรับปีสิ้นสุดวันที่ 31 ธันวาคม พ.ศ. 2566

	งบการเงินรวม		งบการเงินเฉพาะกิจการ	
	สำหรับปีสิ้นสุดวันที่ 31 ธันวาคม		สำหรับปีสิ้นสุดวันที่ 31 ธันวาคม	
	พ.ศ. 2566	พ.ศ. 2565	พ.ศ. 2566	พ.ศ. 2565
	บาท	บาท	บาท	บาท
ซื้อสินทรัพย์ถาวร				
บริษัทใหญ่ขั้นสุด	1,525,633	409,222	1,525,633	409,222
	1,525,633	409,222	1,525,633	409,222
ซื้อไฟฟ้า				
บริษัทย่อย	-	-	501,494,893	470,869,180
	-	-	501,494,893	470,869,180
ค่าเช่า				
บริษัทย่อย	-	-	216,000	216,000
	-	-	216,000	216,000
ค่าบริการการจัดการ				
บริษัทใหญ่ขั้นสุด	47,995,864	39,274,200	47,995,864	39,274,200
	47,995,864	39,274,200	47,995,864	39,274,200
ค่าบริการวิชาชีพเทคนิค				
บริษัทใหญ่ขั้นสุด	484,370	409,222	-	-
บริษัทที่เกี่ยวข้องกัน	28,018	31,742	28,018	31,742
	512,388	440,964	28,018	31,742
ค่าสิทธิในการใช้โปรแกรมคอมพิวเตอร์				
บริษัทใหญ่ขั้นสุด	68,242,696	58,171,376	68,242,696	58,171,376
	68,242,696	58,171,376	68,242,696	58,171,376
รายได้อื่น				
บริษัทใหญ่ขั้นสุด	4,062,059	265,402	4,062,059	265,402
บริษัทย่อย	-	-	7,417,140	11,010,995
บริษัทที่เกี่ยวข้องกัน	339,803	6,899,810	339,803	6,899,810
	4,401,862	7,165,212	11,819,002	18,176,207
ค่าใช้จ่ายอื่น				
บริษัทใหญ่ขั้นสุด	-	348,042	-	348,042
บริษัทย่อย	-	-	-	2,025,600
บริษัทที่เกี่ยวข้องกัน	-	1,551,217	-	1,551,217
	-	1,899,259	-	3,924,859

บริษัท ปูนซีเมนต์เอเชีย จำกัด (มหาชน)

หมายเหตุประกอบงบการเงินรวมและงบการเงินเฉพาะกิจการ

สำหรับปีสิ้นสุดวันที่ 31 ธันวาคม พ.ศ. 2566

30.2 ยอดคงเหลือ ณ วันที่ 31 ธันวาคม พ.ศ. 2566 และ พ.ศ. 2565 ที่เกิดจากการขายสินค้า การบริการ การซื้อสินค้า การซื้อสินทรัพย์ถาวร และรายการอื่นๆ สรุปได้ดังนี้

	งบการเงินรวม		งบการเงินเฉพาะกิจการ	
	พ.ศ. 2566	พ.ศ. 2565	พ.ศ. 2566	พ.ศ. 2565
	บาท	บาท	บาท	บาท
เงินฝากธนาคาร				
บริษัทที่เกี่ยวข้องกัน	526,028,693	265,730,458	309,627,785	142,273,950
	526,028,693	265,730,458	309,627,785	142,273,950
ลูกหนี้การค้า (หมายเหตุ 10)				
บริษัทย่อย	-	-	730,150,016	663,773,449
บริษัทที่เกี่ยวข้องกัน	164,792,675	69,086,404	164,792,675	69,086,404
	164,792,675	69,086,404	894,942,691	732,859,853
ลูกหนี้อื่น (หมายเหตุ 10)				
บริษัทใหญ่ขั้นสุด	376,890	1,084,175	376,890	1,084,175
บริษัทย่อย	-	-	18,567,911	11,632,814
บริษัทที่เกี่ยวข้องกัน	1,154,166	-	683,542	-
	1,531,056	1,084,175	19,628,343	12,716,989
รายได้ค้างรับ (หมายเหตุ 10)				
บริษัทย่อย	-	-	22,028,369	4,068,151
	-	-	22,028,369	4,068,151
เจ้าหนี้การค้า (หมายเหตุ 21)				
บริษัทย่อย	-	-	29,135,036	3,730,003
บริษัทที่เกี่ยวข้องกัน	-	350,446,353	-	350,590,874
	-	350,446,353	29,135,036	354,320,877
เจ้าหนี้อื่น (หมายเหตุ 21)				
บริษัทใหญ่ขั้นสุด	17,819,914	53,379,732	17,338,776	52,968,614
บริษัทย่อย	-	-	37,671,489	58,928,608
บริษัทที่เกี่ยวข้องกัน	9,294,002	5,194,575	9,294,002	5,194,575
	27,113,916	58,574,307	64,304,267	117,091,797
ค่าใช้จ่ายค้างจ่าย (หมายเหตุ 21)				
บริษัทใหญ่ขั้นสุด	605,265	-	605,265	-
บริษัทใหญ่	10,916,088	10,423,444	10,916,088	10,423,444
บริษัทย่อย	-	-	-	693,581
บริษัทที่เกี่ยวข้องกัน	-	296,278	-	296,278
	11,521,353	10,719,722	11,521,353	11,413,303

บริษัท ปูนซีเมนต์เอเชีย จำกัด (มหาชน)

หมายเหตุประกอบงบการเงินรวมและงบการเงินเฉพาะกิจการ

สำหรับปีสิ้นสุดวันที่ 31 ธันวาคม พ.ศ. 2566

30.3 ค่าตอบแทนผู้บริหาร

ค่าตอบแทนผู้บริหารที่สำคัญสำหรับปีสิ้นสุดวันที่ 31 ธันวาคม พ.ศ. 2566 และ พ.ศ. 2565 ประกอบด้วยรายละเอียด ดังต่อไปนี้

	งบการเงินรวม		งบการเงินเฉพาะกิจการ	
	สำหรับปีสิ้นสุดวันที่ 31 ธันวาคม		สำหรับปีสิ้นสุดวันที่ 31 ธันวาคม	
	พ.ศ. 2566	พ.ศ. 2565	พ.ศ. 2566	พ.ศ. 2565
	บาท	บาท	บาท	บาท
เงินเดือนและผลประโยชน์ระยะสั้นอื่น	38,298,945	41,314,288	29,035,107	30,637,285
ผลประโยชน์หลังออกจากงาน	1,802,900	54,970	443,824	(139,855)
	40,101,845	41,369,258	29,478,931	30,497,430

31 ภาวะผูกพัน

31.1 ภาวะผูกพันสัญญาบริการระยะยาว

- ก) กลุ่มกิจการได้ทำสัญญาบริการเกี่ยวกับการขนส่งคอนกรีต การบรรจุปูนซีเมนต์ และการบริการอื่นที่เกี่ยวข้องโดยกลุ่มกิจการ ต้องจ่ายค่าบริการตามปริมาณและระยะทางคุณด้วยอัตราที่ระบุในสัญญา
- ข) กลุ่มกิจการได้ทำสัญญาบริการอื่นๆ เกี่ยวกับการบำรุงรักษาเครื่องจักรและอุปกรณ์และค่าจ้างผลิตคอนกรีตซึ่งมีภาวะผูกพัน ดังนี้

	งบการเงินรวม		งบการเงินเฉพาะกิจการ	
	พ.ศ. 2566		พ.ศ. 2565	
	บาท	บาท	บาท	บาท
ภายใน 1 ปี	74,500,439	44,082,212	28,420,357	8,927,811
เกินกว่า 1 ปี แต่ไม่เกิน 5 ปี	60,187,447	17,088,138	36,709,840	1,341,639
	134,687,886	61,170,350	65,130,197	10,269,450

นอกจากนี้ บริษัทย่อยแห่งหนึ่งมีภาวะผูกพันเกี่ยวกับการบำรุงรักษาเครื่องจักรอีกส่วนหนึ่งที่ค่าบริการขึ้นอยู่กับปริมาณการผลิตคุณด้วยอัตราที่ระบุในสัญญาจ้างบริการดังกล่าว

บริษัท ปูนซีเมนต์เอเชีย จำกัด (มหาชน)

หมายเหตุประกอบงบการเงินรวมและงบการเงินเฉพาะกิจการ

สำหรับปีสิ้นสุดวันที่ 31 ธันวาคม พ.ศ. 2566

31.2 ภาระผูกพันการซื้อวัตถุดิบ

ณ วันที่ 31 ธันวาคม พ.ศ. 2566 กลุ่มกิจการได้ทำสัญญาซื้อวัตถุดิบชนิดกำหนดมูลค่าเป็นจำนวนเงินประมาณ 762.85 ล้านบาท (พ.ศ. 2565 : 1,090.02 ล้านบาท) และเฉพาะบริษัทเป็นจำนวนเงินประมาณ 719.34 ล้านบาท (พ.ศ. 2565 : 1,053.43 ล้านบาท) และอีกส่วนหนึ่งมูลค่าการซื้อขึ้นอยู่กับปริมาณการซื้อในอนาคตและราคาตามที่ระบุในสัญญา

31.3 ภาระผูกพันรายจ่ายฝ่ายทุน

ณ วันที่ 31 ธันวาคม พ.ศ. 2566 กลุ่มกิจการมีภาระผูกพันรายจ่ายฝ่ายทุนที่เกี่ยวข้องกับการซื้อเครื่องจักรและอุปกรณ์เป็นจำนวนเงิน 188.32 ล้านบาท (พ.ศ. 2565 : 138.06 ล้านบาท) และเฉพาะบริษัทเป็นจำนวน 185.25 ล้านบาท (พ.ศ. 2565 : 73.15 ล้านบาท)

32 หนี้สินที่อาจเกิดขึ้น และหนี้สินค้ำประกัน

32.1 หนังสือค้ำประกันจากธนาคาร

ณ วันที่ 31 ธันวาคม พ.ศ. 2566 และ พ.ศ. 2565 กลุ่มกิจการและบริษัทมีหนังสือค้ำประกันที่ออกโดยธนาคารในนามบริษัท ดังต่อไปนี้

	งบการเงินรวม		งบการเงินเฉพาะกิจการ	
	พ.ศ. 2566	พ.ศ. 2565	พ.ศ. 2566	พ.ศ. 2565
	บาท	บาท	บาท	บาท
ค้ำประกันการใช้ไฟฟ้า	234,663,027	231,600,927	189,794,300	186,042,100
ค้ำประกันอื่น	22,117,023	28,813,022	20,110,421	18,662,420
	256,780,050	260,413,949	209,904,721	204,704,520

32.2 เลตเตอร์ออฟเครดิต

ณ วันที่ 31 ธันวาคม พ.ศ. 2566 บริษัทมีภาระผูกพันจากการทำเลตเตอร์ออฟเครดิตเป็นจำนวนเงิน 0.17 ล้านดอลลาร์สหรัฐอเมริกา (พ.ศ. 2565 : 0.08 ล้านยูโร) ซึ่งเกี่ยวข้องกับการซื้อวัตถุดิบ

บริษัท ปูนซีเมนต์เอเชีย จำกัด (มหาชน)

หมายเหตุประกอบงบการเงินรวมและงบการเงินเฉพาะกิจการ

สำหรับปีสิ้นสุดวันที่ 31 ธันวาคม พ.ศ. 2566

33 เครื่องมือทางการเงิน

นโยบายการบริหารความเสี่ยง

เครื่องมือทางการเงินที่สำคัญของกลุ่มกิจการ ประกอบด้วยเงินสดและรายการเทียบเท่าเงินสด ลูกหนี้การค้าและลูกหนี้อื่น เงินให้กู้ยืมเงินลงทุน เจ้าหนี้การค้าและเจ้าหนี้อื่น กลุ่มกิจการมีความเสี่ยงที่เกี่ยวข้องกับเครื่องมือทางการเงินดังกล่าว และมีนโยบายการบริหารความเสี่ยงดังนี้

ความเสี่ยงด้านการให้สินเชื่อ

กลุ่มกิจการมีความเสี่ยงที่เป็นนัยสำคัญด้านการให้สินเชื่อที่เกี่ยวข้องกับลูกหนี้การค้า ลูกหนี้อื่นและตัวเงินรับ ฝ่ายบริหารควบคุมความเสี่ยงนี้โดยการกำหนดให้มีนโยบายและวิธีการในการควบคุมสินเชื่อที่เหมาะสม ดังนั้นกลุ่มกิจการจึงไม่คาดว่าจะได้รับความเสียหายที่เป็นสาระสำคัญจากการให้สินเชื่อ นอกจากนี้การให้สินเชื่อของกลุ่มกิจการไม่มีการกระจุกตัว เนื่องจากกลุ่มกิจการมีฐานของลูกค้าที่หลากหลายและมีอยู่จำนวนมาก ราย จำนวนเงินสูงสุดที่กลุ่มกิจการอาจต้องสูญเสียจากการให้สินเชื่อคือมูลค่าตามบัญชีของลูกหนี้ลูกหนี้อื่นและตัวเงินรับที่แสดงอยู่ในงบแสดงฐานะการเงิน

ความเสี่ยงจากอัตราดอกเบี้ย

กลุ่มกิจการมีความเสี่ยงจากอัตราดอกเบี้ยที่สำคัญอันเกี่ยวข้องกับเงินฝากสถาบันการเงิน และเงินกู้ยืม สินทรัพย์และหนี้สินทางการเงินส่วนใหญ่ไม่มีดอกเบี้ย หรือมีอัตราดอกเบี้ยที่ปรับขึ้นลงตามอัตราตลาด หรือมีอัตราดอกเบี้ยคงที่ซึ่งใกล้เคียงกับอัตราตลาดในปัจจุบัน

ณ วันที่ 31 ธันวาคม พ.ศ. 2566 และ พ.ศ. 2565 สินทรัพย์และหนี้สินทางการเงินที่สำคัญสามารถจัดประเภทอัตราดอกเบี้ย และสำหรับสินทรัพย์และหนี้สินทางการเงินที่มีอัตราดอกเบี้ยคงที่สามารถแยกตามวันที่ครบกำหนด หรือวันที่มีการกำหนดอัตราดอกเบี้ยใหม่ (หากวันที่มีการกำหนดอัตราดอกเบี้ยใหม่ถึงก่อน) ได้ดังนี้

บริษัท ปูนซีเมนต์เอเชีย จำกัด (มหาชน)
 หมายเหตุประกอบงบการเงินรวมและงบการเงินเฉพาะกิจการ
 สำหรับปีสิ้นสุดวันที่ 31 ธันวาคม พ.ศ. 2566

ยอดคงเหลือสินทรัพย์ทางการเงินและหนี้สินทางการเงินที่สำคัญ และอัตราดอกเบี้ย ณ วันที่ 31 ธันวาคม พ.ศ. 2566 และ พ.ศ. 2565 สรุปได้ดังต่อไปนี้

		งบการเงินรวม				
		ณ วันที่ 31 ธันวาคม พ.ศ. 2566				
		บาท				
		อัตราดอกเบี้ยคงที่				
อัตราดอกเบี้ยลอยตัว	อัตราดอกเบี้ยคงที่	อัตราดอกเบี้ยคงที่		อัตราดอกเบี้ย (ร้อยละต่อปี)		
		ครบกำหนดของสัญญาหรือกำหนดอัตราใหม่	ไม่มีดอกเบี้ย			
ดอกเบี้ยลอยตัว	ภายใน 1 ปี	1 - 5 ปี	เกิน 5 ปี	รวม	อัตราดอกเบี้ย	
สินทรัพย์ทางการเงิน						
เงินสดและรายการเทียบเท่าเงินสด	1,325,115,521	1,936,356,145	-	14,834	3,261,486,500	0.00 - 0.90
ลูกหนี้การค้าและลูกหนี้อื่น (สุทธิ)	-	-	-	1,922,306,945	1,922,306,945	-
เงินฝากสถาบันการเงินที่ติดภาระจำปประกัน	10,201,362	-	-	5,761,652	15,963,014	0.60
รวมสินทรัพย์ทางการเงิน	1,335,316,883	1,936,356,145	-	1,928,083,431	5,199,756,459	
หนี้สินทางการเงิน						
เจ้าหนี้การค้าและเจ้าหนี้อื่น	-	-	-	1,570,320,460	1,570,320,460	-
หนี้สินตามสัญญาเช่า (สุทธิ)	-	85,294,007	178,853,810	72,253,576	336,401,393	1.17 - 4.34
รวมหนี้สินทางการเงิน	-	85,294,007	178,853,810	1,570,320,460	1,906,721,853	
		งบการเงินรวม				
		ณ วันที่ 31 ธันวาคม พ.ศ. 2565				
		บาท				
		อัตราดอกเบี้ยคงที่				
อัตราดอกเบี้ยลอยตัว	อัตราดอกเบี้ยคงที่	อัตราดอกเบี้ยคงที่		อัตราดอกเบี้ย (ร้อยละต่อปี)		
		ครบกำหนดของสัญญาหรือกำหนดอัตราใหม่	ไม่มีดอกเบี้ย			
ดอกเบี้ยลอยตัว	ภายใน 1 ปี	1 - 5 ปี	เกิน 5 ปี	รวม	อัตราดอกเบี้ย	
สินทรัพย์ทางการเงิน						
เงินสดและรายการเทียบเท่าเงินสด	3,060,980,215	6,356,107	-	444,153,769	3,511,490,091	0.00 - 0.60
ลูกหนี้การค้าและลูกหนี้อื่น (สุทธิ)	-	-	-	1,866,417,161	1,866,417,161	-
เงินฝากสถาบันการเงินที่ติดภาระจำปประกัน	10,863,913	-	-	5,719,152	16,583,065	0.35
รวมสินทรัพย์ทางการเงิน	3,071,844,128	6,356,107	-	2,316,290,082	5,394,490,317	
หนี้สินทางการเงิน						
เจ้าหนี้การค้าและเจ้าหนี้อื่น	-	-	-	3,053,020,417	3,053,020,417	-
หนี้สินตามสัญญาเช่า (สุทธิ)	-	84,409,978	142,801,264	76,984,275	304,195,517	1.05 - 4.34
รวมหนี้สินทางการเงิน	-	84,409,978	142,801,264	76,984,275	3,357,215,934	

บริษัท ปูนซีเมนต์เอเชีย จำกัด (มหาชน)
 หมายเหตุประกอบงบการเงินรวมและงบการเงินเฉพาะกิจการ
 สำหรับปีสิ้นสุดวันที่ 31 ธันวาคม พ.ศ. 2566

งบการเงินเฉพาะกิจการ									
ณ วันที่ 31 ธันวาคม พ.ศ. 2566									
บาท									
อัตราดอกเบี้ยคงที่	อัตราดอกเบี้ยคงที่		ไม่มีดอกเบี้ย		รวม	อัตราดอกเบี้ย (ร้อยละต่อปี)		อัตราดอกเบี้ย (ร้อยละต่อปี)	
	อัตราดอกเบี้ยคงที่	ครบกำหนดของสัญญาหรือกำหนดอัตราใหม่	ภายใน 1 ปี	เกิน 5 ปี		อัตราดอกเบี้ย	อัตราดอกเบี้ย	อัตราดอกเบี้ย	อัตราดอกเบี้ย
สินทรัพย์ทางการเงิน	อัตราดอกเบี้ยคงที่	ครบกำหนดของสัญญาหรือกำหนดอัตราใหม่	ภายใน 1 ปี	เกิน 5 ปี	รวม	อัตราดอกเบี้ย	อัตราดอกเบี้ย	อัตราดอกเบี้ย	อัตราดอกเบี้ย
เงินสดและรายการเทียบเท่าเงินสด	679,736,206	900,002,040	-	-	1,579,744,246	0.03 - 0.90	0.03 - 0.90	0.00 - 2.00	0.00 - 2.00
ลูกหนี้การค้าและลูกหนี้อื่น (สุทธิ)	-	-	-	-	1,776,363,952	-	-	-	-
เงินฝากสถาบันการเงินที่ติดภาระค้ำประกัน	8,132,419	-	-	-	12,685,371	4,552,952	0.60	-	-
รวมสินทรัพย์ทางการเงิน	687,868,625	900,002,040	-	-	3,388,793,569	1,780,922,904	-	-	-
หนี้สินทางการเงิน	-	-	-	-	1,035,174,002	1,035,174,002	-	-	-
เจ้าหนี้การค้าและเจ้าหนี้อื่น	-	30,149,515	91,623,518	56,837,929	178,610,962	-	-	-	-
หนี้สินตามสัญญาเช่า (สุทธิ)	-	30,149,515	91,623,518	56,837,929	1,213,784,964	1,035,174,002	-	1.37 - 4.34	-
รวมหนี้สินทางการเงิน	-	30,149,515	91,623,518	56,837,929	1,213,784,964	1,035,174,002	-	1.37 - 4.34	-
งบการเงินเฉพาะกิจการ									
ณ วันที่ 31 ธันวาคม พ.ศ. 2565									
บาท									
สินทรัพย์ทางการเงิน	อัตราดอกเบี้ยคงที่	ครบกำหนดของสัญญาหรือกำหนดอัตราใหม่	ภายใน 1 ปี	เกิน 5 ปี	รวม	อัตราดอกเบี้ย	อัตราดอกเบี้ย	อัตราดอกเบี้ย	อัตราดอกเบี้ย
เงินสดและรายการเทียบเท่าเงินสด	1,722,729,597	2,027	-	-	1,724,043,259	1,311,635	0.00 - 0.55	0.00 - 0.35	0.35
ลูกหนี้การค้าและลูกหนี้อื่น (สุทธิ)	-	-	-	-	1,659,919,122	1,659,919,122	-	-	-
เงินฝากสถาบันการเงินที่ติดภาระค้ำประกัน	8,477,209	-	-	-	13,030,161	4,552,952	0.35	-	-
รวมสินทรัพย์ทางการเงิน	1,731,206,806	2,027	-	-	3,396,992,542	1,665,783,709	-	-	-
หนี้สินทางการเงิน	-	-	-	-	2,243,164,420	2,243,164,420	-	-	-
เจ้าหนี้การค้าและเจ้าหนี้อื่น	-	29,102,474	93,293,992	75,055,053	197,451,519	-	-	-	-
หนี้สินตามสัญญาเช่า (สุทธิ)	-	29,102,474	93,293,992	75,055,053	2,440,615,939	2,243,164,420	-	1.13 - 4.34	-
รวมหนี้สินทางการเงิน	-	29,102,474	93,293,992	75,055,053	2,440,615,939	2,243,164,420	-	1.13 - 4.34	-

บริษัท ปูนซีเมนต์เอเชีย จำกัด (มหาชน)

หมายเหตุประกอบงบการเงินรวมและงบการเงินเฉพาะกิจการ

สำหรับปีสิ้นสุดวันที่ 31 ธันวาคม พ.ศ. 2566

ความเสี่ยงจากอัตราแลกเปลี่ยน

กลุ่มกิจการไม่มีความเสี่ยงจากอัตราแลกเปลี่ยนที่มีนัยสำคัญ เนื่องจากไม่มีสินทรัพย์และหนี้สินทางการเงินที่เป็นเงินตราต่างประเทศที่เป็นสาระสำคัญและกลุ่มกิจการพิจารณาว่าไม่มีความจำเป็นต้องใช้ตราสารอนุพันธ์ทางการเงินสำหรับการซื้อสินค้าเพื่อป้องกันความเสี่ยงดังกล่าว เนื่องจากฝ่ายบริหารเชื่อว่าความผันผวนของอัตราแลกเปลี่ยนในตลาดในอนาคตจะไม่มีผลกระทบต่อผลการดำเนินงานของกลุ่มกิจการอย่างมีนัยสำคัญ

ณ วันที่ 31 ธันวาคม พ.ศ. 2566 และ พ.ศ. 2565 กลุ่มกิจการและบริษัทมียอดคงเหลือของสินทรัพย์และหนี้สินทางการเงินที่เป็นสกุลเงินต่างประเทศ ดังนี้

สกุลเงิน	งบการเงินรวม					
	สินทรัพย์ทางการเงิน		หนี้สินทางการเงิน		อัตราแลกเปลี่ยนเฉลี่ย	
	พ.ศ. 2566	พ.ศ. 2565	พ.ศ. 2566	พ.ศ. 2565	พ.ศ. 2566	พ.ศ. 2565
	บาท	บาท	บาท	บาท	(บาทต่อหน่วยเงินตราต่างประเทศ)	
เหรียญสหรัฐอเมริกา	231,978,101	72,833,324	5,142,666	350,619,885	34.2233	34.5624
ยูโร	3,929,694	37,748	29,967,304	62,930,490	38.0334	36.8274
โครนเดนมาร์ก	-	-	1,208,968	2,301,946	5.1053	4.9542
หยวน	-	-	-	32,663	4.8071	4.9664
สกุลเงิน	งบการเงินเฉพาะกิจการ					
	สินทรัพย์ทางการเงิน		หนี้สินทางการเงิน		อัตราแลกเปลี่ยนเฉลี่ย	
	พ.ศ. 2566	พ.ศ. 2565	พ.ศ. 2566	พ.ศ. 2565	พ.ศ. 2566	พ.ศ. 2565
	บาท	บาท	บาท	บาท	(บาทต่อหน่วยเงินตราต่างประเทศ)	
เหรียญสหรัฐอเมริกา	228,386,340	69,124,412	3,694,948	350,713,348	34.2233	34.5624
ยูโร	3,929,694	37,748	29,486,167	61,437,885	38.0334	36.8274
โครนเดนมาร์ก	-	-	1,208,968	1,883,949	5.1053	4.9542

34 เหตุการณ์ภายหลังวันที่ในงบการเงิน

เมื่อวันที่ 23 กุมภาพันธ์ พ.ศ. 2567 ที่ประชุมคณะกรรมการบริษัทได้มีมติเห็นชอบให้เสนอที่ประชุมสามัญผู้ถือหุ้นเพื่ออนุมัติจ่ายเงินปันผลจากการดำเนินงานประจำปี พ.ศ. 2566 และกำไรสะสมยกมาในอัตราหุ้นละ 1.14 บาท เป็นจำนวนเงินรวม 887.40 ล้านบาท ทั้งนี้ การจ่ายเงินปันผลดังกล่าวขึ้นอยู่กับการอนุมัติจากที่ประชุมสามัญผู้ถือหุ้นเป็นลำดับถัดไป

ปูนดอกบัว 

บัวคอนกรีต
BUA CONCRETE 

ENHANCING YOUR SUCCESS

อาคารสารคดีตีทาวเวอร์ ชั้น 8/1 เลขที่ 175 ถนนสาทรใต้
แขวงทุ่งมหาเมฆ เขตสาทร กรุงเทพมหานคร 10120
โทร. 02 641 5600, 02 080 0333

Sathorn City Tower 8/1 Fl.175 South Sathorn Rd,
Thung Maha Mek, Sathon, Bangkok 10120, Thailand
Tel. 02 641 5600, 02 080 0333



www.asiacement.co.th



Asia Cement



poondokbua



Poondokbua Official



bua_cement



@bua-cement



@buaconcrete



@poondokbua official