

# รายงานประจำปี 2568 ANNUAL REPORT 2025



บริษัท ชลประทานซีเมนต์ จำกัด (มหาชน)  
**Jalapraphan Cement**  
Public Company Limited

## Innovative Sustainable



2  
0  
2  
5



# สารบัญ


## รายงานประจำปี 2568



บริษัท ชลประทานซีเมนต์ จำกัด (มหาชน)  
**Jalapraphan Cement**  
Public Company Limited

สารจากประธานกรรมการ	4
รายชื่อคณะกรรมการ	5
ข้อมูลพื้นฐานของบริษัท	6
รายงานของผู้สอบบัญชีรับอนุญาต	9
งบการเงินประจำปี พ.ศ 2568	12





## สารจากประธานกรรมการ บริษัท ชลประทานซีเมนต์ จำกัด (มหาชน)


ปี 2568 นับเป็นปีที่บริษัทต้องเผชิญกับความท้าทายอย่างยิ่ง ท่ามกลางความตึงเครียดทางการค้าระหว่างประเทศ ความผันผวนและความไม่แน่นอนของเศรษฐกิจโลก ความเสี่ยงด้านภูมิรัฐศาสตร์ที่เพิ่มสูงขึ้น ตลอดจนภาวะชะลอตัวของตลาดปูนซีเมนต์และคอนกรีตภายในประเทศ อย่างไรก็ตามบริษัทสามารถรักษาและเสริมสร้างความสามารถในการทำกำไรได้อย่างมีประสิทธิภาพ อุปสงค์ปูนซีเมนต์ภายในประเทศโดยรวมยังคงทรงตัว ขณะที่ตลาดคอนกรีตพวมเสร็จหดตัวลง 16% สืบเนื่องจากการใช้จ่ายภาครัฐที่ล่าช้า แม้ว่าราคาคอนกรีตลดลง 0.3% แต่บริษัทสามารถปรับส่วนลดของปูนซีเมนต์ลงได้ 6.4%

บริษัทมีรายได้รวมลดลงร้อยละ 4 อยู่ที่ 2,424 ล้านบาท อย่างไรก็ตาม กำไรสุทธิเพิ่มขึ้นเป็น 339 ล้านบาท อันเป็นผลจากการจำหน่ายสินทรัพย์และการบริหารต้นทุนอย่างมีประสิทธิภาพ ผ่านการดำเนินมาตรการป้องกันความเสี่ยงและการควบคุมต้นทุนอย่างเข้มงวด

แม้เผชิญความท้าทายในอุตสาหกรรม บริษัทสามารถบริหารจัดการการเงินและต้นทุนได้อย่างมีประสิทธิภาพ เพื่อลดผลกระทบต่ออัตรากำไร พร้อมกันนี้ บริษัทได้ผลักดันขยายผลิตภัณฑ์ที่เป็นมิตรต่อสิ่งแวดล้อมอย่างต่อเนื่อง และมีการเติบโตขึ้นอย่างมีนัยสำคัญเมื่อเทียบกับปีที่ผ่านมา จากการประสานความร่วมมืออย่างใกล้ชิดกับภาครัฐ สมาคมอุตสาหกรรมปูนซีเมนต์ไทย และลูกค้า

ในนามของคณะกรรมการบริษัท ชลประทานซีเมนต์ จำกัด (มหาชน) ผมขอขอบคุณลูกค้า ผู้ถือหุ้น ผู้มีส่วนเกี่ยวข้อง ผู้บริหาร และพนักงานทุกท่านที่ได้ให้การสนับสนุนแก่บริษัทด้วยดีตลอดมา

นายระพี สุขยางค์  
ประธานกรรมการ



22  
50  
62  
85

## รายชื่อคณะกรรมการ และกรรมการบริหาร

บริษัท ชลประทานซีเมนต์ จำกัด (มหาชน)

### คณะกรรมการ

ณ วันที่ 31 ธันวาคม 2568

#### ประธานกรรมการ

นายระพี สุขยางค์

#### กรรมการ

นายโรเบิร์ตโต้ กัลลิเอรี

นายวรุณ โขมานี

#### กรรมการผู้จัดการ

นายชาลวาโตเร พาลาซโซ

นายนภดล รณะรูป



**1. ข้อมูลพื้นฐานของบริษัท**

<b>บริษัท</b>	ชลประทานซีเมนต์ จำกัด (มหาชน)
<b>ก่อตั้ง</b>	12 กันยายน 2499
<b>สำนักงานใหญ่</b>	เลขที่ 175 อาคารสาทรซิตี้ทาวเวอร์ ชั้นที่ 8/1 ถนนสาทรใต้ แขวงทุ่งมหาเมฆ เขตสาทร กรุงเทพมหานคร
<b>โรงงาน</b>	ชลประทานซีเมนต์ ตากลิ เลขที่ 1 ถนนชลประทานซีเมนต์ ตำบลตากลิ อำเภอตากลิ จังหวัดนครสวรรค์ ชลประทานซีเมนต์ ชะอำ เลขที่ 1 ถนนชลประทานซีเมนต์ ตำบลชะอำ อำเภอชะอำ จังหวัดเพชรบุรี
<b>ประเภทธุรกิจ</b>	ผลิตและจำหน่ายปูนซีเมนต์
<b>ทะเบียนเลขที่</b>	0107537001676 (เดิมเลขที่ บมจ. 414)
<b>ทุนจดทะเบียนเริ่มแรก</b>	
<b>ทุนจดทะเบียน</b>	60,000,000 บาท
<b>ทุนชำระแล้ว</b>	60,000,000 บาท ประกอบด้วยหุ้นสามัญ 60,000 หุ้น
<b>มูลค่าหุ้นที่ตราไว้</b>	หุ้นสามัญ หุ้นละ 1,000 บาท
<b>ทุนจดทะเบียนในปัจจุบัน</b>	
<b>ทุนจดทะเบียน</b>	1,200,000,000 บาท
<b>ทุนชำระแล้ว</b>	1,200,000,000 บาท ประกอบด้วยหุ้นสามัญ 120,000,000 หุ้น
<b>มูลค่าหุ้นที่ตราไว้</b>	หุ้นสามัญ หุ้นละ 10 บาท

**2. ข้อมูลบริษัทในเครือ (บริษัทเข้าไปถือหุ้นเกินกว่าร้อยละ 50)**

- 2.1 บริษัท ชลประทานคอนกรีต จำกัด หุ้นสามัญ จำนวน 2,799,810 หุ้น คิดเป็นร้อยละ 99.99 ที่ตั้งสำนักงานใหญ่ เลขที่ 175 ชั้น 8/1 อาคารสาทรซิตี้ทาวเวอร์ ถนนสาทรใต้ แขวงทุ่งมหาเมฆ เขตสาทร กรุงเทพมหานคร  
ประเภทธุรกิจ ผลิตและจำหน่ายคอนกรีตผสมเสร็จ
- 2.2 บริษัท นาคา พร็อพเพอร์ตี้ จำกัด หุ้นสามัญ จำนวน 999,996 หุ้น คิดเป็นร้อยละ 99.99 ที่ตั้งสำนักงานใหญ่ เลขที่ 175 ชั้น 8/1 อาคารสาทรซิตี้ทาวเวอร์ ถนนสาทรใต้ แขวงทุ่งมหาเมฆ เขตสาทร กรุงเทพมหานคร  
ประเภทธุรกิจ ให้เช่าอสังหาริมทรัพย์

**3. ปัจจุบันบริษัทไม่ได้ถือหุ้นในบริษัทอื่นหรือบริษัทเอกชนเกินกว่าร้อยละ 10**

**4. คณะกรรมการบริษัทไม่มีส่วนได้เสียในสัญญาใด ๆ ที่บริษัททำขึ้นระหว่างรอบปีบัญชี**

5. รายชื่อคณะกรรมการบริษัททั้งหมด และการถือหุ้นของกรรมการในบริษัทและบริษัทในเครือ  
ในรอบปีบัญชีปัจจุบันกับรอบปีบัญชีที่ผ่านมาเพิ่มขึ้นหรือลดลง ดังนี้

5.1 คณะกรรมการถือหุ้นในบริษัท ชลประทานซีเมนต์ จำกัด (มหาชน)

ชื่อกรรมการ	จำนวนหุ้นที่ถือ		เพิ่มขึ้น/ลดลง
	รอบปีบัญชีปัจจุบัน	รอบปีบัญชีที่แล้ว	
1. นายระพี สุขยางค์	ไม่มี	ไม่มี	ไม่มี
2. นายนภดล รมะรูป	1	1	ไม่เปลี่ยนแปลง
3. นายโรเบิร์ตโต้ กัลลิเอรี	ไม่มี	ไม่มี	ไม่มี
4. นายวรุณ โษมานี	ไม่มี	ไม่มี	ไม่มี
5. นายชาลวาโตเร พาလာซโซ	ไม่มี	ไม่มี	ไม่มี

5.2 คณะกรรมการถือหุ้นบริษัทในเครือ คือ บริษัท ชลประทานคอนกรีต จำกัด ดังนี้

ชื่อกรรมการ	จำนวนหุ้นที่ถือ		เพิ่มขึ้น/ลดลง
	รอบปีบัญชีปัจจุบัน	รอบปีบัญชีที่แล้ว	
1. นายนภดล รมะรูป	ไม่มี	ไม่มี	ไม่มี
2. นายระพี สุขยางค์	ไม่มี	ไม่มี	ไม่มี
3. นายชาลวาโตเร พาလာซโซ	ไม่มี	ไม่มี	ไม่มี

5.3 คณะกรรมการถือหุ้นบริษัทในเครือ คือ บริษัท นาคา พร็อพเพอร์ตี้ จำกัด ดังนี้

ชื่อกรรมการ	จำนวนหุ้นที่ถือ		เพิ่มขึ้น/ลดลง
	รอบปีบัญชีปัจจุบัน	รอบปีบัญชีที่แล้ว	
1. นายระพี สุขยางค์	ไม่มี	ไม่มี	ไม่มี
2. นายนภดล รมะรูป	ไม่มี	ไม่มี	ไม่มี
3. นายชาลวาโตเร พาလာซโซ	ไม่มี	ไม่มี	ไม่มี

6. ค่าตอบแทนของคณะกรรมการบริษัท ที่จ่ายในปี 2568

รายชื่อกรรมการ	ค่าตอบแทน (บาท)
1. นายระพี สุขยางค์	548,000
2. นายนภดล รมยะรูป	188,000
3. นายโรเบิร์ตโต้ กัลลิเอรี	180,000
4. นายวรุณ โษมานี	180,000
5. นายชาลวาโตเร พาลาซโซ	180,000
<b>รวม</b>	<b>1,276,000</b>

## รายงานของผู้สอบบัญชีรับอนุญาต

เสนอ ผู้ถือหุ้นของบริษัท ชลประทานซีเมนต์ จำกัด (มหาชน)

### ความเห็น

ข้าพเจ้าเห็นว่า งบการเงินรวมและงบการเงินเฉพาะกิจการแสดงฐานะการเงินรวมของบริษัท ชลประทานซีเมนต์ จำกัด (มหาชน) (บริษัท) และบริษัทย่อย (กลุ่มกิจการ) และฐานะการเงินเฉพาะกิจการของบริษัท ณ วันที่ 31 ธันวาคม พ.ศ. 2568 และผลการดำเนินงานรวมและผลการดำเนินงานเฉพาะกิจการ รวมถึงกระแสเงินสดรวมและกระแสเงินสดเฉพาะกิจการสำหรับปีสิ้นสุดวันเดียวกัน โดยถูกต้องตามที่ควรในสาระสำคัญตามมาตรฐานการรายงานทางการเงิน

### งบการเงินที่ตรวจสอบ

งบการเงินรวมและงบการเงินเฉพาะกิจการประกอบด้วย

- งบฐานะการเงินรวมและงบฐานะการเงินเฉพาะกิจการ ณ วันที่ 31 ธันวาคม พ.ศ. 2568
- งบกำไรขาดทุนเบ็ดเสร็จรวมและงบกำไรขาดทุนเบ็ดเสร็จเฉพาะกิจการสำหรับปีสิ้นสุดวันเดียวกัน
- งบการเปลี่ยนแปลงส่วนของผู้ถือหุ้นรวมและงบการเปลี่ยนแปลงส่วนของผู้ถือหุ้นเฉพาะกิจการสำหรับปีสิ้นสุดวันเดียวกัน
- งบกระแสเงินสดรวมและงบกระแสเงินสดเฉพาะกิจการสำหรับปีสิ้นสุดวันเดียวกัน และ
- หมายเหตุประกอบงบการเงินรวมและงบการเงินเฉพาะกิจการซึ่งประกอบด้วยนโยบายการบัญชีที่มีสาระสำคัญและหมายเหตุเรื่องอื่นๆ

### เกณฑ์ในการแสดงความเห็น

ข้าพเจ้าได้ปฏิบัติตามตรวจสอบตามมาตรฐานการสอบบัญชี ความรับผิดชอบของข้าพเจ้าได้กล่าวไว้ในส่วนของความรับผิดชอบของผู้สอบบัญชีต่อการตรวจสอบงบการเงินรวมและงบการเงินเฉพาะกิจการในรายงานของข้าพเจ้า ข้าพเจ้ามีความเป็นอิสระจากกลุ่มกิจการและบริษัทตามประมวลจริยบรรณของผู้ประกอบวิชาชีพบัญชี รวมถึงมาตรฐานเรื่องความเป็นอิสระที่กำหนดโดยสภาวิชาชีพบัญชีในส่วนที่เกี่ยวข้องกับการตรวจสอบงบการเงินรวมและงบการเงินเฉพาะกิจการ และข้าพเจ้าได้ปฏิบัติตามความรับผิดชอบด้านจริยบรรณอื่นๆ ตามประมวลจริยบรรณดังกล่าว ข้าพเจ้าเชื่อว่าหลักฐานการสอบบัญชีที่ข้าพเจ้าได้รับเพียงพอและเหมาะสมเพื่อใช้เป็นเกณฑ์ในการแสดงความเห็นของข้าพเจ้า

### ความรับผิดชอบของผู้บริหารต่องบการเงินรวมและงบการเงินเฉพาะกิจการ

ผู้บริหารมีหน้าที่รับผิดชอบในการจัดทำและนำเสนองบการเงินรวมและงบการเงินเฉพาะกิจการเหล่านี้ โดยถูกต้องตามที่ควรตามมาตรฐานการรายงานทางการเงิน และรับผิดชอบเกี่ยวกับการควบคุมภายในที่ผู้บริหารพิจารณาว่าจำเป็น เพื่อให้สามารถจัดทำงบการเงินรวมและงบการเงินเฉพาะกิจการที่ปราศจากการแสดงข้อมูลที่ขัดต่อข้อเท็จจริงอันเป็นสาระสำคัญไม่ว่าจะเกิดจากการทุจริตหรือข้อผิดพลาด

ในการจัดทำงบการเงินรวมและงบการเงินเฉพาะกิจการ ผู้บริหารรับผิดชอบในการประเมินความสามารถของกลุ่มกิจการและบริษัทในการดำเนินงานต่อเนื่อง เปิดเผยเรื่องที่เกี่ยวข้องกับการดำเนินงานต่อเนื่อง (ตามความเหมาะสม) และการใช้เกณฑ์การบัญชีสำหรับการดำเนินงานต่อเนื่อง เว้นแต่ผู้บริหารมีความตั้งใจที่จะเลิกกลุ่มกิจการและบริษัท หรือหยุดดำเนินงาน หรือไม่สามารถดำเนินงานต่อเนื่องต่อไปได้

## ความรับผิดชอบของผู้สอบบัญชีต่อการตรวจสอบงบการเงินรวมและงบการเงินเฉพาะกิจการ

การตรวจสอบของข้าพเจ้ามีวัตถุประสงค์เพื่อให้ได้ความเชื่อมั่นอย่างสมเหตุสมผลว่างบการเงินรวมและงบการเงินเฉพาะกิจการโดยรวมปราศจากการแสดงข้อมูลที่ขัดต่อข้อเท็จจริงอันเป็นสาระสำคัญหรือไม่ ไม่ว่าจะเกิดจากการทุจริตหรือข้อผิดพลาด และเสนอรายงานของผู้สอบบัญชีซึ่งรวมความเห็นของข้าพเจ้าอยู่ด้วย ความเชื่อมั่นอย่างสมเหตุสมผลคือความเชื่อมั่นในระดับสูง แต่ไม่ได้เป็นการรับประกันว่าการปฏิบัติงานตรวจสอบตามมาตรฐานการสอบบัญชีจะสามารถตรวจพบข้อมูลที่ขัดต่อข้อเท็จจริงอันเป็นสาระสำคัญที่มีอยู่ได้เสมอไป ข้อมูลที่ขัดต่อข้อเท็จจริงอาจเกิดจากการทุจริตหรือข้อผิดพลาด และถือว่ามีสาระสำคัญเมื่อคาดการณ์อย่างสมเหตุสมผลได้ว่ารายการที่ขัดต่อข้อเท็จจริงแต่ละรายการ หรือทุกรายการรวมกันจะมีผลต่อการตัดสินใจทางเศรษฐกิจของผู้ใช้งบการเงินรวมและงบการเงินเฉพาะกิจการเหล่านี้


ในการตรวจสอบของข้าพเจ้าตามมาตรฐานการสอบบัญชี ข้าพเจ้าได้ใช้ดุลยพินิจของผู้ประกอบวิชาชีพและการสังเกต และสงสัยเยี่ยงผู้ประกอบวิชาชีพตลอดการตรวจสอบ การปฏิบัติงานของข้าพเจ้ารวมถึง

- ระบุและประเมินความเสี่ยงจากการแสดงข้อมูลที่ขัดต่อข้อเท็จจริงอันเป็นสาระสำคัญในงบการเงินรวมและงบการเงินเฉพาะกิจการ ไม่ว่าจะเกิดจากการทุจริตหรือข้อผิดพลาด ออกแบบและปฏิบัติงานตามวิธีการตรวจสอบเพื่อตอบสนองต่อความเสี่ยงเหล่านั้น และได้หลักฐานการสอบบัญชีที่เพียงพอและเหมาะสมเพื่อเป็นเกณฑ์ในการแสดงความเห็นของข้าพเจ้า ความเสี่ยงที่ไม่พบข้อมูลที่ขัดต่อข้อเท็จจริงอันเป็นสาระสำคัญซึ่งเป็นผลมาจากการทุจริตจะสูงกว่าความเสี่ยงที่เกิดจากข้อผิดพลาดเนื่องจากการทุจริตอาจเกี่ยวกับการสมรู้ร่วมคิด การปลอมแปลงเอกสารหลักฐาน การตั้งใจละเว้นการแสดงผล การแสดงผลที่ไม่ตรงตามข้อเท็จจริงหรือการแทรกแซงการควบคุมภายใน
- ทำความเข้าใจในระบบการควบคุมภายในที่เกี่ยวข้องกับการตรวจสอบ เพื่อออกแบบวิธีการตรวจสอบที่เหมาะสมกับสถานการณ์แต่ไม่ใช่เพื่อวัตถุประสงค์ในการแสดงความเห็นต่อความมีประสิทธิภาพของการควบคุมภายในของกลุ่มกิจการและบริษัท
- ประเมินความเหมาะสมของนโยบายการบัญชีที่ผู้บริหารใช้และความสมเหตุสมผลของประมาณการทางบัญชี และการเปิดเผยข้อมูลที่เกี่ยวข้องซึ่งจัดทำขึ้นโดยผู้บริหาร
- สรุปร่วมกับความเหมาะสมของการใช้เกณฑ์การบัญชีสำหรับการดำเนินงานต่อเนื่องของผู้บริหารจากหลักฐานการสอบบัญชีที่ได้รับ และประเมินว่ามีความไม่แน่นอนที่มีสาระสำคัญที่เกี่ยวข้องกับเหตุการณ์หรือสถานการณ์ที่อาจเป็นเหตุให้เกิดข้อสงสัยอย่างมีนัยสำคัญต่อความสามารถของกลุ่มกิจการและบริษัทในการดำเนินงานต่อเนื่องหรือไม่ ถ้าข้าพเจ้าได้ข้อสรุปว่ามีความไม่แน่นอนที่มีสาระสำคัญ ข้าพเจ้าต้องกล่าวไว้ในรายงานของผู้สอบบัญชีของข้าพเจ้าโดยให้ข้อสังเกตถึงการเปิดเผยข้อมูลในงบการเงินรวมและงบการเงินเฉพาะกิจการที่เกี่ยวข้อง หรือถ้าการเปิดเผยดังกล่าวไม่เพียงพอ ความเห็นของข้าพเจ้าจะเปลี่ยนแปลงไป ข้อสรุปของข้าพเจ้าขึ้นอยู่กับหลักฐานการสอบบัญชีที่ได้รับจนถึงวันที่ในรายงานของผู้สอบบัญชีของข้าพเจ้า อย่างไรก็ตาม เหตุการณ์หรือสถานการณ์ในอนาคตอาจเป็นเหตุให้กลุ่มกิจการและบริษัทต้องหยุดการดำเนินงานต่อเนื่อง

- ประเมินการนำเสนอ โครงสร้างและเนื้อหาของงบการเงินรวมและงบการเงินเฉพาะกิจการโดยรวม รวมถึงการเปิดเผยข้อมูลว่างบการเงินรวมและงบการเงินเฉพาะกิจการแสดงรายการ และเหตุการณ์ในรูปแบบที่ทำให้มีการนำเสนอข้อมูลโดยถูกต้องตามที่ควรหรือไม่
- วางแผนและปฏิบัติงานตรวจสอบกลุ่มกิจการเพื่อให้ได้รับหลักฐานการสอบบัญชีที่เหมาะสมอย่างเพียงพอเกี่ยวกับข้อมูลทางการเงินของกิจการหรือหน่วยธุรกิจภายในกลุ่มกิจการเพื่อใช้เป็นเกณฑ์ในการแสดงความคิดเห็นต่องบการเงินรวม ข้าพเจ้ารับผิดชอบต่อการกำหนดแนวทาง การควบคุมดูแล และการสอบทานงานตรวจสอบที่ทำเพื่อวัตถุประสงค์ของการตรวจสอบกลุ่มกิจการ ข้าพเจ้าเป็นผู้รับผิดชอบแต่เพียงผู้เดียวต่อความคิดเห็นของข้าพเจ้า

ข้าพเจ้าได้สื่อสารกับผู้บริหารในเรื่องต่างๆ ที่สำคัญซึ่งรวมถึงขอบเขตและช่วงเวลาของการตรวจสอบตามที่ได้วางแผนไว้ ประเด็นที่มีนัยสำคัญที่พบจากการตรวจสอบ และข้อบกพร่องที่มีนัยสำคัญในระบบการควบคุมภายในหากข้าพเจ้าได้พบในระหว่างการตรวจสอบของข้าพเจ้า

บริษัท ไพร์ซอวอเตอร์เฮาส์คูเปอร์ส เอ็มบีเอส จำกัด



กฤษณ์ ชัยवालวงศ์

ผู้สอบบัญชีรับอนุญาตเลขที่ 5016

กรุงเทพมหานคร

20 กุมภาพันธ์ พ.ศ. 2569

## บริษัท ชลประทานซีเมนต์ จำกัด (มหาชน)

## งบฐานะการเงิน

ณ วันที่ 31 ธันวาคม พ.ศ. 2568

หมายเหตุ	งบการเงินรวม		งบการเงินเฉพาะกิจการ		
	พ.ศ. 2568	พ.ศ. 2567	พ.ศ. 2568	พ.ศ. 2567	
	บาท	บาท	บาท	บาท	
<b>สินทรัพย์</b>					
<b>สินทรัพย์หมุนเวียน</b>					
เงินสดและรายการเทียบเท่าเงินสด	9	1,474,812,989	1,147,218,870	1,187,453,620	854,717,119
ลูกหนี้การค้าและลูกหนี้หมุนเวียนอื่น (สุทธิ)	10	389,123,120	430,985,216	237,448,847	307,083,903
สินค้าคงเหลือ (สุทธิ)	11	136,981,133	278,920,341	135,408,682	276,512,165
ภาษีมูลค่าเพิ่ม (สุทธิ)		467,432	394,961	-	-
สินทรัพย์หมุนเวียนอื่น		2,429,554	2,546,097	2,429,554	2,546,097
<b>รวมสินทรัพย์หมุนเวียน</b>		<b>2,003,814,228</b>	<b>1,860,065,485</b>	<b>1,562,740,703</b>	<b>1,440,859,284</b>
<b>สินทรัพย์ไม่หมุนเวียน</b>					
เงินฝากสถาบันการเงินที่ติดภาระค้ำประกัน	13	1,782,930	3,283,223	1,782,930	3,283,223
เงินลงทุนในบริษัทย่อย (สุทธิ)	14	-	-	286,241,767	286,241,767
ที่ดิน อาคารและอุปกรณ์ (สุทธิ)	15	3,647,129,497	3,662,979,680	3,588,946,555	3,610,830,264
สินทรัพย์สิทธิการใช้ (สุทธิ)	16	26,641,830	24,478,945	6,257,124	8,751,381
สินทรัพย์ไม่มีตัวตน (สุทธิ) - ต้นทุนปรมาณบัตร		2,846,960	2,846,960	2,846,960	2,846,960
ผลประโยชน์พิเศษแก่รัฐเพื่อตอบแทน					
การออกปรมาณบัตร		970,618	1,039,215	970,618	1,039,215
สินทรัพย์ภาษีเงินได้รอการตัดบัญชี (สุทธิ)	21	5,507,735	7,697,573	-	-
สินทรัพย์ไม่หมุนเวียนอื่น		4,191,408	4,124,204	126,918	199,434
<b>รวมสินทรัพย์ไม่หมุนเวียน</b>		<b>3,689,070,978</b>	<b>3,706,449,800</b>	<b>3,887,172,872</b>	<b>3,913,192,244</b>
<b>รวมสินทรัพย์</b>		<b>5,692,885,206</b>	<b>5,566,515,285</b>	<b>5,449,913,575</b>	<b>5,354,051,528</b>

หมายเหตุประกอบงบการเงินรวมและงบการเงินเฉพาะกิจการในหน้า 20 ถึง หน้า 77 เป็นส่วนหนึ่งของงบการเงินนี้

## บริษัท ชลประทานซีเมนต์ จำกัด (มหาชน)

## งบฐานะการเงิน

ณ วันที่ 31 ธันวาคม พ.ศ. 2568

หมายเหตุ	งบการเงินรวม		งบการเงินเฉพาะกิจการ		
	พ.ศ. 2568	พ.ศ. 2567	พ.ศ. 2568	พ.ศ. 2567	
	บาท	บาท	บาท	บาท	
<b>หนี้สินและส่วนของผู้ถือหุ้น</b>					
<b>หนี้สินหมุนเวียน</b>					
เจ้าหนี้การค้าและเจ้าหนี้หมุนเวียนอื่น	17	497,413,245	752,247,758	321,251,420	611,872,133
ส่วนที่ถึงกำหนดชำระภายในหนึ่งปีของ					
- หนี้สินตามสัญญาเช่า (สุทธิ)	18	16,202,350	13,141,417	2,501,312	3,091,382
ภาษีมูลค่าเพิ่ม (สุทธิ)		7,747,559	1,460,835	7,747,559	1,460,835
ภาษีเงินได้นิติบุคคลค้างจ่าย		4,226,876	979,441	2,394,281	-
หนี้สินหมุนเวียนอื่น		2,905,174	2,033,323	2,401,386	1,450,292
<b>รวมหนี้สินหมุนเวียน</b>		<b>528,495,204</b>	<b>769,862,774</b>	<b>336,295,958</b>	<b>617,874,642</b>
<b>หนี้สินไม่หมุนเวียน</b>					
หนี้สินตามสัญญาเช่า (สุทธิ)	18	10,912,788	11,206,493	4,042,570	5,981,103
ภาวะผูกพันผลประโยชน์พนักงาน	19	41,578,377	63,944,053	22,115,547	40,614,431
ประมาณการหนี้สินไม่หมุนเวียนอื่น	20	13,028,525	15,984,936	9,496,118	12,092,145
หนี้สินภาษีเงินได้รอการตัดบัญชี (สุทธิ)	21	621,645,890	566,843,853	621,645,890	566,843,853
หนี้สินไม่หมุนเวียนอื่น		8,354,743	8,042,962	7,591,723	7,179,941
<b>รวมหนี้สินไม่หมุนเวียน</b>		<b>695,520,323</b>	<b>666,022,297</b>	<b>664,891,848</b>	<b>632,711,473</b>
<b>รวมหนี้สิน</b>		<b>1,224,015,527</b>	<b>1,435,885,071</b>	<b>1,001,187,806</b>	<b>1,250,586,115</b>
<b>ส่วนของผู้ถือหุ้น</b>					
<b>ทุนเรือนหุ้น</b>					
<b>ทุนจดทะเบียน</b>					
หุ้นสามัญ 120,000,000 หุ้น มูลค่าที่ตราไว้หุ้นละ 10 บาท		1,200,000,000	1,200,000,000	1,200,000,000	1,200,000,000
ทุนจดทะเบียนที่ออกและชำระเต็มมูลค่าแล้ว					
หุ้นสามัญ 120,000,000 หุ้น มูลค่าหุ้นละ 10 บาท		1,200,000,000	1,200,000,000	1,200,000,000	1,200,000,000
ส่วนเกินมูลค่าหุ้นสามัญ		973,768,690	973,768,690	973,768,690	973,768,690
<b>กำไร(ขาดทุน)สะสม</b>					
<b>จัดสรรแล้ว</b>					
ทุนสำรองตามกฎหมาย	22	54,026,280	54,026,280	54,026,280	54,026,280
ทุนสำรองทั่วไป	23	122,000,000	122,000,000	122,000,000	122,000,000
ยังไม่ได้จัดสรร		(577,042,638)	(915,282,579)	(597,166,192)	(942,426,548)
องค์ประกอบอื่นของผู้ถือหุ้น		2,696,096,991	2,696,096,991	2,696,096,991	2,696,096,991
<b>รวมส่วนของผู้ถือหุ้นของบริษัทใหญ่</b>		<b>4,468,849,323</b>	<b>4,130,609,382</b>	<b>4,448,725,769</b>	<b>4,103,465,413</b>
ส่วนได้เสียที่ไม่มีอำนาจควบคุม		20,356	20,832	-	-
<b>รวมส่วนของผู้ถือหุ้น</b>		<b>4,468,869,679</b>	<b>4,130,630,214</b>	<b>4,448,725,769</b>	<b>4,103,465,413</b>
<b>รวมหนี้สินและส่วนของผู้ถือหุ้น</b>		<b>5,692,885,206</b>	<b>5,566,515,285</b>	<b>5,449,913,575</b>	<b>5,354,051,528</b>

หมายเหตุประกอบงบการเงินรวมและงบการเงินเฉพาะกิจการในหน้า 20 ถึง หน้า 77 เป็นส่วนหนึ่งของงบการเงินนี้

บริษัท ชลประทานซีเมนต์ จำกัด (มหาชน)  
งบกำไรขาดทุนเบ็ดเสร็จ  
สำหรับปีสิ้นสุดวันที่ 31 ธันวาคม พ.ศ. 2568

หมายเหตุ	งบการเงินรวม		งบการเงินเฉพาะกิจการ	
	พ.ศ. 2568	พ.ศ. 2567	พ.ศ. 2568	พ.ศ. 2567
	บาท	บาท	บาท	บาท
รายได้จากการขายสินค้าและการให้บริการ	2,424,145,075	2,519,216,109	1,909,637,563	2,042,044,272
ต้นทุนสินค้าขายและการให้บริการ	(2,052,822,953)	(2,372,136,851)	(1,557,184,612)	(1,918,765,008)
<b>กำไรขั้นต้น</b>	<b>371,322,122</b>	<b>147,079,258</b>	<b>352,452,951</b>	<b>123,279,264</b>
รายได้อื่น 24	20,167,092	18,040,380	32,185,510	52,292,162
<b>กำไรก่อนค่าใช้จ่าย</b>	<b>391,489,214</b>	<b>165,119,638</b>	<b>384,638,461</b>	<b>175,571,426</b>
ค่าใช้จ่ายในการขายและต้นทุนในการจัดจำหน่าย	(25,856)	(35,484)	(25,856)	(35,484)
ค่าใช้จ่ายในการบริหาร	(104,898,867)	(330,009,086)	(95,866,877)	(320,439,872)
กำไร(ขาดทุน)อื่น (สุทธิ)	141,573,150	(631,987)	141,567,263	(163,147)
<b>รวมรายได้(ค่าใช้จ่าย)</b>	<b>36,648,427</b>	<b>(330,676,557)</b>	<b>45,674,530</b>	<b>(320,638,503)</b>
<b>กำไร(ขาดทุน)ก่อนต้นทุนทางการเงิน</b>				
<b>และภาษีเงินได้</b>				
ต้นทุนทางการเงิน 25	(1,816,795)	(1,896,453)	(1,194,643)	(1,337,037)
<b>กำไร(ขาดทุน)ก่อนภาษีเงินได้</b>	<b>426,320,846</b>	<b>(167,453,372)</b>	<b>429,118,348</b>	<b>(146,404,114)</b>
รายได้(ค่าใช้จ่าย)ภาษีเงินได้ 27	(87,018,583)	33,284,773	(82,890,566)	36,755,641
<b>กำไร(ขาดทุน)สำหรับปี</b>	<b>339,302,263</b>	<b>(134,168,599)</b>	<b>346,227,782</b>	<b>(109,648,473)</b>
<b>กำไรขาดทุนเบ็ดเสร็จอื่น:</b>				
รายการที่จะไม่จัดประเภทรายการใหม่ไปยัง				
กำไรหรือขาดทุนในภายหลัง				
- การวัดมูลค่าใหม่ของการผูกพัน				
ผลประโยชน์พนักงาน 19	(1,327,180)	(1,143,920)	(1,209,282)	(398,000)
- ภาษีเงินได้ของการวัดมูลค่าใหม่ของการผูกพันผลประโยชน์พนักงาน 21	265,436	228,784	241,856	79,600
<b>กำไร(ขาดทุน)เบ็ดเสร็จอื่นสำหรับปี</b>				
- สุทธิจากภาษี	(1,061,744)	(915,136)	(967,426)	(318,400)
<b>กำไร(ขาดทุน)เบ็ดเสร็จรวมสำหรับปี</b>	<b>338,240,519</b>	<b>(135,083,735)</b>	<b>345,260,356</b>	<b>(109,966,873)</b>

หมายเหตุประกอบงบการเงินรวมและงบการเงินเฉพาะกิจการในหน้า 20 ถึง หน้า 77 เป็นส่วนหนึ่งของงบการเงินนี้

บริษัท ชลประทานซีเมนต์ จำกัด (มหาชน)

งบกำไรขาดทุนเบ็ดเสร็จ

สำหรับปีสิ้นสุดวันที่ 31 ธันวาคม พ.ศ. 2568

	งบการเงินรวม		งบการเงินเฉพาะกิจการ	
	พ.ศ. 2568	พ.ศ. 2567	พ.ศ. 2568	พ.ศ. 2567
	บาท	บาท	บาท	บาท
<b>การแบ่งปันกำไร(ขาดทุน)</b>				
ส่วนของผู้เป็นเจ้าของของบริษัทใหญ่	339,301,679	(134,169,632)	346,227,782	(109,648,473)
ส่วนของผู้มีส่วนได้เสียที่ไม่มีอำนาจควบคุม	584	1,033	-	-
	<u>339,302,263</u>	<u>(134,168,599)</u>	<u>346,227,782</u>	<u>(109,648,473)</u>
<b>การแบ่งปันกำไร(ขาดทุน)เบ็ดเสร็จรวม</b>				
ส่วนของผู้เป็นเจ้าของของบริษัทใหญ่	338,239,941	(135,084,727)	345,260,356	(109,966,873)
ส่วนของผู้มีส่วนได้เสียที่ไม่มีอำนาจควบคุม	578	992	-	-
	<u>338,240,519</u>	<u>(135,083,735)</u>	<u>345,260,356</u>	<u>(109,966,873)</u>
<b>กำไร(ขาดทุน)ต่อหุ้นขั้นพื้นฐาน</b>				
กำไร(ขาดทุน)ต่อหุ้นส่วนของ				
ผู้เป็นเจ้าของของบริษัทใหญ่ (บาทต่อหุ้น)	<u>2.83</u>	<u>(1.12)</u>	<u>2.89</u>	<u>(0.91)</u>
จำนวนหุ้นสามัญเฉลี่ยถ่วงน้ำหนัก (หุ้น)	<u>120,000,000</u>	<u>120,000,000</u>	<u>120,000,000</u>	<u>120,000,000</u>

หมายเหตุประกอบงบการเงินรวมและงบการเงินเฉพาะกิจการในหน้า 20 ถึง หน้า 77 เป็นส่วนหนึ่งของงบการเงินนี้



บริษัท ชลประทานซีเมนต์ จำกัด (มหาชน)  
 งบการเปลี่ยนแปลงส่วนของผู้ถือหุ้น  
 สำหรับปีสิ้นสุดวันที่ 31 ธันวาคม พ.ศ. 2568

	งบการเงินเฉพาะกิจการ (บาท)					รวมส่วน เจ้าของ
	ทุนจดทะเบียน	ส่วนเกินมูลค่า ที่ออกและชำระ เต็มมูลค่าแล้ว	ส่วนเกินมูลค่า ที่สำรองตาม กฎหมาย	กำไร(ขาดทุน)สะสม จัดสรรแล้ว	กำไร(ขาดทุน)สะสม ยังไม่จัดสรร	
ยอดคงเหลือต้นปี ณ วันที่ 1 มกราคม พ.ศ. 2567	1,200,000,000	973,768,690	54,026,280	122,000,000	(832,459,675)	2,696,096,991
การเปลี่ยนแปลงในส่วนของผู้ถือหุ้นปี พ.ศ. 2567	-	-	-	-	(109,648,473)	(109,648,473)
ขาดทุนสำหรับปี	-	-	-	-	-	-
ขาดทุนเบ็ดเสร็จอื่นสำหรับปี	-	-	-	-	(318,400)	(318,400)
- ขาดทุนจากการวัดมูลค่าใหม่ของการผูกพัน ผลประโยชน์พนักงาน (สุทธิจากภาษี)	-	-	-	-	(109,966,873)	(109,966,873)
ขาดทุนเบ็ดเสร็จรวมสำหรับปี	-	-	-	-	(109,966,873)	(109,966,873)
ยอดคงเหลือปลายปี ณ วันที่ 31 ธันวาคม พ.ศ. 2567	1,200,000,000	973,768,690	54,026,280	122,000,000	(942,426,548)	2,696,096,991
ยอดคงเหลือต้นปี ณ วันที่ 1 มกราคม พ.ศ. 2568	1,200,000,000	973,768,690	54,026,280	122,000,000	(942,426,548)	4,103,465,413
การเปลี่ยนแปลงในส่วนของผู้ถือหุ้นปี พ.ศ. 2568	-	-	-	-	346,227,782	346,227,782
กำไรสำหรับปี	-	-	-	-	(967,426)	(967,426)
ขาดทุนเบ็ดเสร็จอื่นสำหรับปี	-	-	-	-	345,260,356	345,260,356
- ขาดทุนจากการวัดมูลค่าใหม่ของการผูกพัน ผลประโยชน์พนักงาน (สุทธิจากภาษี)	-	-	-	-	(597,166,192)	(597,166,192)
กำไรเบ็ดเสร็จรวมสำหรับปี	-	-	-	-	2,696,096,991	2,696,096,991
ยอดคงเหลือปลายปี ณ วันที่ 31 ธันวาคม พ.ศ. 2568	1,200,000,000	973,768,690	54,026,280	122,000,000	(109,648,473)	4,448,725,769

หมายเหตุประกอบงบการเงินรวมและงบการเงินเฉพาะกิจการในหน้า 20 ถึง หน้า 77 เป็นส่วนหนึ่งของงบการเงินนี้

## บริษัท ชลประทานซีเมนต์ จำกัด (มหาชน)

## งบกระแสเงินสด

สำหรับปีสิ้นสุดวันที่ 31 ธันวาคม พ.ศ. 2568

หมายเหตุ	งบการเงินรวม		งบการเงินเฉพาะกิจการ	
	พ.ศ. 2568 บาท	พ.ศ. 2567 บาท	พ.ศ. 2568 บาท	พ.ศ. 2567 บาท
<b>กระแสเงินสดจากกิจกรรมดำเนินงาน</b>				
กำไร(ขาดทุน)ก่อนภาษีเงินได้	426,320,846	(167,453,372)	429,118,348	(146,404,114)
รายการปรับปรุง:				
ค่าเสื่อมราคา	15, 16	63,066,103	69,532,373	37,453,514
ค่าสูญสิ้นและค่าตัดจำหน่าย				
- ค่าบำรุงปลูกป่าทดแทน		115,064	72,516	115,064
- ผลประโยชน์พิเศษแก่รัฐเพื่อตอบแทนการออกประทานบัตร		68,597	68,597	68,597
ค่าเผื่อผลขาดทุนด้านเครดิตที่คาดว่าจะเกิดขึ้น(กลับรายการ)	10	(6,579,677)	(914,363)	250,349
ประมาณการส่วนลด	10	7,257,188	3,739,449	7,421,164
ค่าเผื่อ:				
- สินค้าเคลื่อนไหวก้าวและล้าสมัย		5,808,922	77,902,551	5,808,922
- ขาดทุนจากการตัดจำหน่ายสินทรัพย์	15	2,074,123	190,303,886	2,074,123
ภาวะผูกพันผลประโยชน์พนักงานเมื่อเกษียณอายุ	19	7,229,596	4,223,148	6,125,410
ภาวะผูกพันผลประโยชน์ระยะยาวอื่น	19	220,066	246,694	191,378
ประมาณการหนี้สินสำหรับต้นทุนในการรื้อถอน(กลับรายการ)	20	(360,384)	90,251	-
ตัดจำหน่ายหนี้สูญ		6,985,066	879,513	160,919
ขาดทุนจากการตัดจำหน่ายสินทรัพย์ถาวร		-	1,131	-
(กำไร)ขาดทุนจากการจำหน่ายสินทรัพย์ถาวร		(141,886,876)	600,351	(141,886,876)
กำไรจากการยกเลิกและเปลี่ยนแปลงสัญญาเช่า		(5,888)	(373,671)	-
รายได้เงินปันผลรับจากบริษัทย่อย	24	-	-	(15,538,946)
รายได้ดอกเบี้ยรับ	24	(13,342,547)	(15,008,902)	(10,117,958)
ดอกเบี้ยจ่ายหนี้สินตามสัญญาเช่า	25	728,053	747,902	233,260
		357,698,252	164,658,054	321,477,268
				128,870,211
<b>การเปลี่ยนแปลงของเงินทุนหมุนเวียน</b>				
ลูกหนี้การค้าและลูกหนี้หมุนเวียนอื่น		33,814,578	81,181,170	61,696,705
สินค้าคงเหลือ		135,218,498	34,547,841	135,294,561
ภาษีมูลค่าเพิ่ม		6,214,253	(1,423,088)	6,286,724
สินทรัพย์หมุนเวียนอื่น		73,995	860,346	73,995
เงินฝากสถาบันการเงินที่ติดภาระค้ำประกัน		1,500,293	(5,579)	1,500,293
สินทรัพย์ไม่หมุนเวียนอื่น		(139,720)	4,000	-
เจ้าหนี้การค้าและเจ้าหนี้หมุนเวียนอื่น		(257,910,234)	69,472,939	(292,491,085)
หนี้สินหมุนเวียนอื่น		871,851	(110,313)	951,094
หนี้สินไม่หมุนเวียนอื่น		311,781	63,385	411,782
เงินสดจ่ายค่าฟื้นฟูสภาพแวดล้อมภายหลังการทำเหมือง		(2,596,027)	(168,851)	(2,596,027)
เงินสดจ่ายชำระผลประโยชน์พนักงาน	19	(31,142,518)	(11,685,479)	(26,024,954)
เงินสดได้มาจากการดำเนินงาน		243,915,002	337,394,425	206,580,356
ดอกเบี้ยรับ		13,727,488	14,987,793	10,223,877
จ่ายภาษีเงินได้		(26,513,837)	(4,931,988)	(25,452,392)
เงินสดสุทธิได้มาจากการดำเนินงาน		231,128,653	347,450,230	191,351,841
				307,573,547

หมายเหตุประกอบงบการเงินรวมและงบการเงินเฉพาะกิจการในหน้า 20 ถึง หน้า 77 เป็นส่วนหนึ่งของงบการเงินนี้

## บริษัท ชลประทานซีเมนต์ จำกัด (มหาชน)

## งบกระแสเงินสด

สำหรับปีสิ้นสุดวันที่ 31 ธันวาคม พ.ศ. 2568

หมายเหตุ	งบการเงินรวม		งบการเงินเฉพาะกิจการ	
	พ.ศ. 2568	พ.ศ. 2567	พ.ศ. 2568	พ.ศ. 2567
	บาท	บาท	บาท	บาท
<b>กระแสเงินสดจากกิจกรรมลงทุน</b>				
เงินสดจ่ายเพื่อซื้อสินทรัพย์ถาวร	(25,745,742)	(30,278,993)	(13,852,357)	(26,069,968)
เงินสดรับจากการจำหน่ายสินทรัพย์ถาวร	143,114,830	285,000	143,114,830	135,000
เงินปันผลรับจากบริษัทย่อย	24	-	15,538,946	39,757,302
เงินสดสุทธิได้มาจาก(ใช้ไปใน)กิจกรรมลงทุน	117,369,088	(29,993,993)	144,801,419	13,822,334
<b>กระแสเงินสดจากกิจกรรมจัดหาเงิน</b>				
เงินสดจ่ายหนี้สินตามสัญญาเช่า	(20,174,515)	(16,801,259)	(3,183,499)	(4,488,023)
ดอกเบี้ยจ่ายหนี้สินตามสัญญาเช่า	(728,053)	(747,902)	(233,260)	(316,497)
เงินปันผลจ่ายให้แก่ผู้มีส่วนได้เสียที่ไม่มีอำนาจควบคุม ของบริษัทย่อย	(1,054)	(2,698)	-	-
เงินสดสุทธิใช้ไปในกิจกรรมจัดหาเงิน	(20,903,622)	(17,551,859)	(3,416,759)	(4,804,520)
<b>เงินสดและรายการเทียบเท่าเงินสดเพิ่มขึ้นสุทธิ</b>	327,594,119	299,904,378	332,736,501	316,591,361
<b>เงินสดและรายการเทียบเท่าเงินสดต้นปี</b>	1,147,218,870	847,314,492	854,717,119	538,125,758
<b>เงินสดและรายการเทียบเท่าเงินสดปลายปี</b>	1,474,812,989	1,147,218,870	1,187,453,620	854,717,119
<b>รายการที่ไม่ใช่เงินสด</b>				
เจ้าหนี้จากการซื้อสินทรัพย์ถาวร ณ วันที่ 31 ธันวาคม	14,824,027	11,748,306	7,322,678	5,452,306
เจ้าหนี้เงินประกันผลงาน ณ วันที่ 31 ธันวาคม	29,750	29,750	-	-
เงินปันผลค้างจ่าย ณ วันที่ 31 ธันวาคม	1,767	2,079	-	-
สินทรัพย์สิทธิการใช้เพิ่มขึ้นระหว่างปี ภายใต้หนี้สินตามสัญญาเช่า	16	23,388,713	14,196,064	654,896
สินค้ำคงเหลือใช้ในงานระหว่างก่อสร้างระหว่างปี	911,788	-	-	-
<b>การเปลี่ยนแปลงในหนี้สินที่เกิดจากกิจกรรมจัดหาเงิน</b>				
หนี้สินตามสัญญาเช่า (สุทธิ)				
- ณ วันที่ 1 มกราคม	24,347,910	32,072,665	9,072,485	15,766,732
- เพิ่มขึ้นระหว่างปี	16	23,388,713	14,196,064	654,896
- ดอกเบี้ยจ่ายหนี้สินตามสัญญาเช่า	25	728,053	747,902	233,260
- ยกเลิกสัญญาเช่าระหว่างปี	(446,970)	(5,119,560)	-	(3,227,990)
- กระแสเงินสดจ่าย	(20,902,568)	(17,549,161)	(3,416,759)	(4,804,520)
- ณ วันที่ 31 ธันวาคม	18	27,115,138	24,347,910	6,543,882

หมายเหตุประกอบงบการเงินรวมและงบการเงินเฉพาะกิจการในหน้า 20 ถึง หน้า 77 เป็นส่วนหนึ่งของงบการเงินนี้

**บริษัท ชลประทานซีเมนต์ จำกัด (มหาชน)**

**หมายเหตุประกอบงบการเงินรวมและงบการเงินเฉพาะกิจการ  
สำหรับปีสิ้นสุดวันที่ 31 ธันวาคม พ.ศ. 2568**

---

**1 ข้อมูลทั่วไป**

บริษัท ชลประทานซีเมนต์ จำกัด (มหาชน) (“บริษัท”) เป็นบริษัทมหาชนจำกัด ซึ่งจัดตั้งในประเทศไทยเมื่อวันที่ 17 พฤษภาคม พ.ศ. 2537 และมีที่อยู่ตามที่จดทะเบียนไว้ดังนี้

สำนักงานใหญ่ : เลขที่ 175 อาคารสารชิต์ทาวเวอร์ ชั้นที่ 8/1 ถนนสาทรใต้ แขวงทุ่งมหาเมฆ เขตสาทร กรุงเทพมหานคร  
โรงงานตาคลี : เลขที่ 1 ถนนชลประทานซีเมนต์ ตำบลตาคลี อำเภอตาคลี จังหวัด นครสวรรค์  
โรงงานชะอำ : เลขที่ 1 ถนนชลประทานซีเมนต์ ตำบลชะอำ อำเภอชะอำ จังหวัด เพชรบุรี

บริษัทประกอบธุรกิจหลักเกี่ยวกับการผลิตและจำหน่ายปูนซีเมนต์ โดยมีบริษัทย่อยตามรายละเอียดในหมายเหตุประกอบงบการเงินข้อ 14 เพื่อวัตถุประสงค์ในการรายงานข้อมูล จึงรวมเรียกบริษัทและบริษัทย่อยว่ากลุ่มกิจการ

บริษัทอยู่ภายใต้การควบคุมโดยบริษัท ปูนซีเมนต์เอเชีย จำกัด (มหาชน) (จดทะเบียนจัดตั้งในประเทศไทย) ณ วันที่ 31 ธันวาคม พ.ศ. 2568 และ พ.ศ. 2567 บริษัทดังกล่าวถือหุ้นในบริษัทเป็นจำนวนร้อยละ 88.84 ส่วนที่เหลือร้อยละ 11.16 ถือโดยบริษัทอื่นและบุคคลธรรมดา

งบการเงินรวมและงบการเงินเฉพาะกิจการได้รับอนุมัติจากคณะกรรมการบริษัทเมื่อวันที่ 20 กุมภาพันธ์ พ.ศ. 2569

**2 เกณฑ์การจัดทำงบการเงิน**

งบการเงินรวมและงบการเงินเฉพาะกิจการได้จัดทำขึ้นตามหลักการบัญชีที่รับรองทั่วไปภายใต้พระราชบัญญัติการบัญชี พ.ศ. 2543 ซึ่งหมายถึงมาตรฐานการรายงานทางการเงินที่ออกภายใต้พระราชบัญญัติวิชาชีพบัญชี พ.ศ. 2547

งบการเงินรวมและงบการเงินเฉพาะกิจการได้จัดทำขึ้นโดยใช้เกณฑ์ราคาทุนเดิมในการวัดมูลค่าขององค์ประกอบของงบการเงิน ยกเว้นเรื่องที่อธิบายในนโยบายการบัญชีในลำดับต่อไป

การจัดทำงบการเงินให้สอดคล้องกับหลักการบัญชีที่รับรองทั่วไปในประเทศไทย กำหนดให้ใช้ประมาณการทางบัญชีที่สำคัญและการใช้วิจารณญาณของผู้บริหารซึ่งจัดทำขึ้นตามกระบวนการในการนำนโยบายการบัญชีของกลุ่มกิจการไปถือปฏิบัติ กลุ่มกิจการเปิดเผยเรื่องการใช้วิจารณญาณของผู้บริหารหรือรายการที่มีความซับซ้อน และรายการเกี่ยวกับข้อสมมติและประมาณการที่มีนัยสำคัญต่องบการเงินรวมและงบการเงินเฉพาะกิจการในหมายเหตุประกอบงบการเงินข้อที่ 5

งบการเงินรวมและงบการเงินเฉพาะกิจการฉบับภาษาอังกฤษจัดทำขึ้นจากงบการเงินตามกฎหมายที่เป็นภาษาไทย ในกรณีที่มีเนื้อความขัดแย้งกันหรือมีการตีความในสองภาษาแตกต่างกัน ให้ใช้งบการเงินตามกฎหมายฉบับภาษาไทยเป็นหลัก

## บริษัท ชลประทานซีเมนต์ จำกัด (มหาชน)

## หมายเหตุประกอบงบการเงินรวมและงบการเงินเฉพาะกิจการ

สำหรับปีสิ้นสุดวันที่ 31 ธันวาคม พ.ศ. 2568

**3 มาตรฐานการรายงานทางการเงินฉบับใหม่และฉบับปรับปรุง****3.1 มาตรฐานการรายงานทางการเงินฉบับใหม่และฉบับปรับปรุงที่นำมาถือปฏิบัติสำหรับรอบระยะเวลาบัญชีที่เริ่มในหรือหลังวันที่ 1 มกราคม พ.ศ. 2568 ที่เกี่ยวข้องและมีผลกระทบต่อกลุ่มกิจการ**

- ก) การปรับปรุงมาตรฐานการบัญชีฉบับที่ 1 เรื่อง การนำเสนองบการเงิน อธิบายว่าหนี้สินจะถูกจัดประเภทเป็นหนี้สินหมุนเวียนหรือไม่หมุนเวียน ขึ้นอยู่กับสิทธิที่มีอยู่ ณ สิ้นรอบระยะเวลารายงาน การจัดประเภทจะไม่ได้รับผลกระทบจากความคาดหวังของกิจการหรือเหตุการณ์ใดๆ หลังรอบระยะเวลารายงาน (เช่น การได้รับการยกเว้นหรือการละเมิดการดำรงสถานะของข้อตกลง (a breach of covenant))

การดำรงสถานะของข้อตกลง (covenant) ของการกู้ยืมจะไม่ส่งผลต่อการจัดประเภทหนี้สินเป็นหนี้สินหมุนเวียนหรือไม่หมุนเวียน ณ สิ้นรอบระยะเวลารายงานหากกิจการต้องปฏิบัติตามการดำรงสถานะดังกล่าวหลังจากวันสิ้นรอบระยะเวลารายงาน อย่างไรก็ตาม หากกิจการต้องปฏิบัติตามการดำรงสถานะก่อนหรือ ณ วันสิ้นรอบระยะเวลารายงานก็จะส่งผลต่อการจัดประเภทเป็นหนี้สินหมุนเวียนหรือไม่หมุนเวียน แม้ว่าการดำรงสถานะจะถูกทดสอบการปฏิบัติภายหลังรอบระยะเวลารายงานก็ตาม

การปรับปรุงดังกล่าวกำหนดให้เปิดเผยข้อมูลหากกิจการจัดประเภทหนี้สินเป็นหนี้สินไม่หมุนเวียนและหนี้สินนั้นขึ้นอยู่กับ การดำรงสถานะที่กิจการต้องปฏิบัติตามภายใน 12 เดือนภายหลังรอบระยะเวลารายงาน ข้อมูลที่ต้องเปิดเผยรวมถึง:

- มูลค่าตามบัญชีของหนี้สิน
- ข้อมูลเกี่ยวกับการดำรงสถานะ และ
- ข้อเท็จจริงและสถานการณ์ (ถ้ามี) ที่บ่งชี้ว่ากิจการอาจมีความยากลำบากในการปฏิบัติตามการดำรงสถานะ

การปรับปรุงยังชี้แจงความหมายของ ‘การชำระ’ หนี้สินตามมาตรฐานการบัญชีฉบับที่ 1 เมื่อคู่สัญญาสิทธิเลือก เงื่อนไขของหนี้สินที่ให้ผู้สามารถชำระด้วยการโอนตราสารทุนของกิจการเองไม่มีผลต่อการจัดประเภทเป็นรายการหมุนเวียนหรือไม่หมุนเวียน หากกิจการจัดประเภทสิทธิเลือกนั้นเป็นตราสารทุน

การปรับปรุงต้องถูกนำมาถือปฏิบัติย้อนหลังตามข้อกำหนดปกติในมาตรฐานการบัญชีฉบับที่ 8 เรื่อง นโยบายการบัญชี การเปลี่ยนแปลงประมาณการทางบัญชีและข้อผิดพลาด

- ข) การปรับปรุงมาตรฐานการรายงานทางการเงินฉบับที่ 16 เรื่อง สัญญาเช่า ได้ให้หลักเกณฑ์เกี่ยวกับข้อกำหนดสำหรับรายการขายและเช่ากลับคืน โดยอธิบายวิธีที่กิจการจะบันทึกบัญชีสำหรับการขายและเช่ากลับคืนหลังจากวันที่เกิดรายการ

การปรับปรุงระบุว่า ในการวัดมูลค่าหนี้สินจากสัญญาเช่าหลังจากการขายและเช่ากลับคืน ผู้ขาย-ผู้เช่าต้องกำหนด ‘การจ่ายชำระตามสัญญาเช่า’ หรือ ‘การจ่ายชำระตามสัญญาเช่าที่ปรับปรุง’ ในวิธีที่ว่าผู้ขาย-ผู้เช่าจะไม่รับรู้จำนวนผลกำไรหรือผลขาดทุนที่เกี่ยวข้องกับสิทธิในการใช้ที่ยังคงอยู่กับผู้ขาย-ผู้เช่า การแก้ไขดังกล่าวอาจส่งผลกระทบต่อรายการขายและเช่ากลับคืนโดยเฉพาะรายการที่มีค่าเช่าผันแปรที่ไม่ได้ขึ้นอยู่กับดัชนีหรืออัตรา

- ค) การปรับปรุงมาตรฐานการบัญชีฉบับที่ 7 เรื่อง งบกระแสเงินสด และมาตรฐานการรายงานทางการเงินฉบับที่ 7 เรื่อง การเปิดเผยข้อมูลเครื่องมือทางการเงิน กำหนดให้มีการเปิดเผยข้อมูลที่เกี่ยวข้องกับข้อตกลงจัดหาเงินทุนเพื่อจ่ายผู้ขาย (Supplier Finance Arrangements หรือ SFAs) การแก้ไขนี้ตอบสนองต่อความต้องการเร่งด่วนของนักลงทุนที่ต้องการข้อมูลเพิ่มเติมเกี่ยวกับ SFAs เพื่อประเมินว่าข้อตกลงเหล่านี้มีผลต่อหนี้สิน กระแสเงินสด และความเสี่ยงด้านสภาพคล่องของกิจการอย่างไร

**บริษัท ชลประทานซีเมนต์ จำกัด (มหาชน)**

**หมายเหตุประกอบงบการเงินรวมและงบการเงินเฉพาะกิจการ**

**สำหรับปีสิ้นสุดวันที่ 31 ธันวาคม พ.ศ. 2568**

เพื่อตอบสนองความต้องการของนักลงทุน การเปิดเผยข้อมูลแบบใหม่จะให้ข้อมูลเกี่ยวกับ:

- (1) ข้อกำหนดและเงื่อนไขของ SFAs
- (2) มูลค่าตามบัญชีของหนี้สินทางการเงินที่เป็นส่วนหนึ่งของ SFAs และรายการรายบรรทัดที่แสดงหนี้สินเหล่านั้น
- (3) มูลค่าตามบัญชีของหนี้สินทางการเงินใน (2) ที่ผู้ขายได้รับการชำระเงินเรียบร้อยแล้วจากผู้ให้เงินทุน
- (4) ช่วงของวันครบกำหนดชำระของหนี้สินทางการเงินที่เป็นส่วนหนึ่งของ SFAs และเจ้าหน้าที่การค้าเทียบเคียงที่ไม่ได้เป็นส่วนหนึ่งของข้อตกลงดังกล่าว
- (5) การเปลี่ยนแปลงที่ไม่ใช่เงินสดในมูลค่าตามบัญชีของหนี้สินทางการเงินใน (2)
- (6) การเข้าถึงวงเงินของ SFAs และการกระจุกตัวของความเสี่ยงด้านสภาพคล่องกับผู้ให้เงินทุน

การปฏิบัติตามมาตรฐานการรายงานทางการเงินดังกล่าวไม่มีผลกระทบอย่างเป็นทางการ (พ) ได้เปิดเผยเพิ่มเติมไว้ในหมายเหตุข้อ 17 และ 31 ตามลำดับ

**3.2 มาตรฐานการรายงานทางการเงินฉบับปรับปรุงที่นำมาถือปฏิบัติสำหรับรอบระยะเวลาบัญชีที่เริ่มในหรือหลังวันที่ 1 มกราคม พ.ศ. 2569 ที่เกี่ยวข้องและมีผลกระทบที่มีนัยสำคัญต่อกลุ่มกิจการ**

มาตรฐานการรายงานทางการเงินฉบับปรับปรุงนี้ไม่ได้บังคับใช้สำหรับรอบระยะเวลาปัจจุบันและกลุ่มกิจการไม่ได้นำมาถือปฏิบัติก่อนวันบังคับใช้

การปรับปรุงมาตรฐานการบัญชีฉบับที่ 21 เรื่อง ผลกระทบจากการเปลี่ยนแปลงของอัตราแลกเปลี่ยนเงินตราต่างประเทศ ได้เพิ่มข้อกำหนดเพื่อช่วยให้กิจการสามารถพิจารณาได้ว่าสกุลเงินหนึ่งสามารถแลกเปลี่ยนเป็นอีกสกุลเงินหนึ่งได้หรือไม่ และอัตราแลกเปลี่ยนทันทีที่ควรใช้เมื่อสกุลเงินไม่สามารถแลกเปลี่ยนได้ โดยก่อนการปรับปรุงดังกล่าว มาตรฐานการบัญชีฉบับที่ 21 ได้กำหนดอัตราแลกเปลี่ยนที่ต้องใช้ในกรณีที่มีการขาดความสามารถแลกเปลี่ยนเป็นการชั่วคราว แต่ไม่ได้ระบุแนวทางปฏิบัติในกรณีที่มีการขาดความสามารถแลกเปลี่ยนไม่เป็นการชั่วคราว

ผู้บริหารของกลุ่มกิจการอยู่ระหว่างการประเมินผลกระทบของการนำมาตรฐานการรายงานทางการเงินดังกล่าวมาถือปฏิบัติ

**4 นโยบายการบัญชีที่มีสาระสำคัญ**

**4.1 การแปลงค่าเงินตราต่างประเทศ**

ก) สกุลเงินที่ใช้ในการดำเนินงานและสกุลเงินที่ใช้นำเสนองบการเงิน

งบการเงินแสดงในสกุลเงินบาท ซึ่งเป็นสกุลเงินที่ใช้ในการดำเนินงานและเป็นสกุลเงินที่ใช้นำเสนองบการเงินของกิจการ และกลุ่มกิจการ

ข) รายการและยอดคงเหลือ

รายการที่เป็นสกุลเงินตราต่างประเทศแปลงค่าเป็นสกุลเงินที่ใช้ในการดำเนินงานโดยใช้อัตราแลกเปลี่ยน ณ วันที่เกิดรายการหรือวันที่ตีราคาหารายการนั้นณงวดมูลค่าใหม่

รายการกำไรและรายการขาดทุนที่เกิดจากการรับหรือจ่ายชำระที่เป็นเงินตราต่างประเทศ และที่เกิดจากการแปลงค่าสินทรัพย์และหนี้สินที่เป็นตัวเงินโดยใช้อัตราแลกเปลี่ยน ณ สิ้นรอบระยะเวลารายงาน ได้บันทึกไว้ในกำไรหรือขาดทุน

เมื่อมีการรับรู้รายการกำไรหรือขาดทุนของรายการที่ไม่เป็นตัวเงินไว้ในกำไรขาดทุนเบ็ดเสร็จอื่น องค์ประกอบของอัตราแลกเปลี่ยนทั้งหมดของกำไรหรือขาดทุนนั้นจะรับรู้ไว้ในกำไรขาดทุนเบ็ดเสร็จอื่นด้วย ในทางตรงข้ามการรับรู้กำไรหรือ

ขาดทุนของรายการที่ไม่เป็นตัวเงินไว้ในกำไรหรือขาดทุน องค์ประกอบของอัตราแลกเปลี่ยนทั้งหมดของกำไรหรือขาดทุนนั้นจะรับรู้ไว้ในกำไรหรือขาดทุนด้วย

## บริษัท ชลประทานซีเมนต์ จำกัด (มหาชน)

## หมายเหตุประกอบงบการเงินรวมและงบการเงินเฉพาะกิจการ

สำหรับปีสิ้นสุดวันที่ 31 ธันวาคม พ.ศ. 2568

**4.2 เงินสดและรายการเทียบเท่าเงินสด**

ในงบกระแสเงินสดรวมและงบกระแสเงินสดเฉพาะกิจการ เงินสดและรายการเทียบเท่าเงินสดรวมถึง เงินสดในมือ เงินฝากธนาคารประเภทจ่ายคืนเมื่อทวงถาม เงินลงทุนระยะสั้นอื่นที่มีสภาพคล่องสูงซึ่งมีอายุไม่เกินสามเดือนนับจากวันที่ได้มา และไม่ติดภาระค้ำประกัน

**4.3 ลูกหนี้การค้า**

ลูกหนี้การค้าแสดงถึงจำนวนเงินที่ลูกค้าจะต้องชำระซึ่งเกิดจากการขายสินค้าและ/หรือให้บริการตามปกติของธุรกิจ ซึ่งลูกหนี้โดยส่วนใหญ่จะมีระยะเวลาสินเชื่อ 30 ถึง 150 วัน ดังนั้นลูกหนี้การค้าจึงแสดงอยู่ในรายการหมุนเวียน

กลุ่มกิจการรับรู้ลูกหนี้การค้าเมื่อเริ่มแรกด้วยจำนวนเงินของสิ่งตอบแทนที่ปราศจากเงื่อนไขในการได้รับชำระ ยกเว้นในกรณีที่เป็นการขายสินค้าที่มีมูลค่าสูงซึ่งมีมูลค่าสูงและจะวัดมูลค่าในภายหลังด้วยราคาทุนที่ตัดจำหน่ายเนื่องจากกลุ่มกิจการตั้งใจที่จะรับชำระกระแสเงินสดตามสัญญา

ทั้งนี้ การพิจารณาการด้อยค่าของลูกหนี้การค้าได้เปิดเผยในหมายเหตุ 4.6 ง)

**4.4 สินค้าคงเหลือ**

สินค้าคงเหลือแสดงด้วยราคาทุนหรือมูลค่าสุทธิที่จะได้รับแล้วแต่ราคาใดจะต่ำกว่า ราคาทุนของสินค้าคงเหลือคำนวณโดยวิธีถัวเฉลี่ยถ่วงน้ำหนัก ต้นทุนของการซื้อประกอบด้วย ราคาซื้อและค่าใช้จ่ายที่เกี่ยวข้องโดยตรงกับการซื้อสินค้านั้น เช่น ค่าอากรขาเข้าและค่าขนส่ง หักด้วยส่วนลดที่เกี่ยวข้องทั้งหมด ส่วนยอมให้หรือเงินที่ได้รับคืน ต้นทุนของสินค้าสำเร็จรูปและงานระหว่างทำประกอบด้วยค่าออกแบบ ค่าวัสดุดิบ ค่าแรงทางตรง ค่าใช้จ่ายอื่นทางตรง และค่าสูญหายในการผลิต ซึ่งบางส่วนตามเกณฑ์การดำเนินงานตามปกติ แต่ไม่รวมต้นทุนการกักขัง มูลค่าสุทธิที่จะได้รับประมาณจากราคาปกติที่คาดว่าจะขายได้ตามปกติธุรกิจหักด้วยค่าใช้จ่ายที่จำเป็นเพื่อให้สินค้านั้นสำเร็จรูปรวมถึงค่าใช้จ่ายในการขาย กลุ่มกิจการบันทึกบัญชีค่าเผื่อการลดมูลค่าของสินค้าเก่า ล้าสมัย หรือเสื่อมคุณภาพเท่าที่จำเป็น โดยแสดงเป็นส่วนหนึ่งของต้นทุนขายในรอบระยะเวลาที่ปรับมูลค่าสินค้าให้ลดลง

**4.5 เงินลงทุนในบริษัทย่อย**

## ก) บริษัทย่อย

บริษัทย่อยหมายถึงกิจการ (ซึ่งรวมถึงกิจการเฉพาะกิจ) ที่กลุ่มกิจการมีอำนาจควบคุม กลุ่มกิจการมีอำนาจควบคุมกิจการเมื่อกลุ่มกิจการมีการเปิดรับหรือมีสิทธิในผลตอบแทนผันแปรจากการเกี่ยวข้องกับผู้ที่ได้รับการลงทุนและมีความสามารถทำให้เกิดผลกระทบต่อผลตอบแทนจากการใช้อำนาจเหนือผู้ได้รับการลงทุน กลุ่มกิจการรวมงบการเงินของบริษัทย่อยไว้ในงบการเงินรวมตั้งแต่วันที่กลุ่มกิจการมีอำนาจในการควบคุมบริษัทย่อย กลุ่มกิจการจะไม่นำงบการเงินของบริษัทย่อยมารวมไว้ในงบการเงินรวมนับจากวันที่กลุ่มกิจการสูญเสียอำนาจควบคุม

บริษัท ชลประทานซีเมนต์ จำกัด (มหาชน)

หมายเหตุประกอบงบการเงินรวมและงบการเงินเฉพาะกิจการ  
สำหรับปีสิ้นสุดวันที่ 31 ธันวาคม พ.ศ. 2568

รายชื่อของบริษัทย่อยของกลุ่มกิจการได้แสดงไว้ในหมายเหตุ 14

กลุ่มกิจการบันทึกบัญชีการรวมธุรกิจที่ไม่ใช่การรวมธุรกิจภายใต้การควบคุมเดียวกันโดยถือปฏิบัติตามวิธีซื้อ  
สิ่งตอบแทนที่โอนให้สำหรับการซื้อบริษัทย่อยประกอบด้วยมูลค่ายุติธรรมของสินทรัพย์ที่ผู้ซื้อโอนให้และหนี้สินที่ก่อขึ้น  
เพื่อจ่ายชำระให้แก่เจ้าของเดิมของผู้ถูกซื้อและส่วนได้เสียในส่วนของเจ้าของที่ออกโดยกลุ่มกิจการ สิ่งตอบแทนที่โอนให้  
รวมถึงมูลค่ายุติธรรมของสินทรัพย์ หรือหนี้สินที่ผู้ซื้อคาดว่าจะต้องจ่ายชำระตามข้อตกลง ต้นทุนที่เกี่ยวข้องกับการซื้อ  
จะรับรู้เป็นค่าใช้จ่ายเมื่อเกิดขึ้น มูลค่าเริ่มแรกของสินทรัพย์ที่ระบุได้ที่ได้มาและหนี้สินและหนี้สินที่อาจเกิดขึ้นที่รับมา  
จากการรวมธุรกิจจะถูกวัดมูลค่าด้วยมูลค่ายุติธรรม ณ วันที่ซื้อ ในการรวมธุรกิจแต่ละครั้ง กลุ่มกิจการวัดมูลค่าของ  
ส่วนได้เสียที่ไม่มีอำนาจควบคุมในผู้ถูกซื้อด้วยมูลค่ายุติธรรมหรือมูลค่าของสินทรัพย์สุทธิที่ระบุได้ของผู้ถูกซื้อตาม  
สัดส่วนของหุ้นที่ถือโดยส่วนได้เสียที่ไม่มีอำนาจควบคุม

ในการรวมธุรกิจที่ดำเนินการสำเร็จจากการทยอยซื้อ ผู้ซื้อต้องวัดมูลค่าส่วนได้เสียที่ผู้ซื้อถืออยู่ในผู้ถูกซื้อก่อนหน้าการรวม  
ธุรกิจใหม่โดยใช้มูลค่ายุติธรรม ณ วันที่ซื้อและรับรู้ผลกำไรหรือขาดทุนที่เกิดขึ้นจากการวัดมูลค่าใหม่นั้นในกำไรหรือขาดทุน

สิ่งตอบแทนที่คาดว่าจะต้องจ่ายออกไปโดยกลุ่มกิจการ รับรู้ด้วยมูลค่ายุติธรรม ณ วันที่ซื้อ การเปลี่ยนแปลงในมูลค่า  
ยุติธรรมของสิ่งตอบแทนที่คาดว่าจะต้องจ่ายที่รับรู้ภายหลังวันที่ซื้อซึ่งจัดประเภทเป็นสินทรัพย์หรือหนี้สินให้รับรู้ใน  
กำไรหรือขาดทุน สิ่งตอบแทนที่คาดว่าจะต้องจ่ายซึ่งจัดประเภทเป็นส่วนของผู้ขายต้องไม่มีการวัดมูลค่าใหม่ และให้  
บันทึกการจ่ายชำระในภายหลังไว้ในส่วนของเจ้าของ

ส่วนเกินของมูลค่าสิ่งตอบแทนที่โอนให้ มูลค่าส่วนได้เสียที่ไม่มีอำนาจควบคุมในผู้ถูกซื้อ และมูลค่ายุติธรรม ณ วันที่ซื้อ  
ธุรกิจของส่วนได้เสียในส่วนของเจ้าของของผู้ถูกซื้อที่ผู้ซื้อถืออยู่ก่อนการรวมธุรกิจที่มากกว่ามูลค่ายุติธรรมสุทธิ  
ณ วันที่ซื้อของสินทรัพย์สุทธิที่ได้มาที่ระบุได้ต้องรับรู้เป็นค่าความนิยม หากมูลค่าของมูลค่าสิ่งตอบแทนที่โอนให้  
และมูลค่าส่วนได้เสียที่ไม่มีอำนาจควบคุมในผู้ถูกซื้อและมูลค่ายุติธรรม ณ วันที่ซื้อธุรกิจของส่วนได้เสียในส่วนของ  
เจ้าของของผู้ถูกซื้อที่ผู้ซื้อถืออยู่ก่อนการรวมธุรกิจน้อยกว่ามูลค่ายุติธรรมของสินทรัพย์สุทธิของบริษัทย่อยที่ได้มา  
เนื่องจากการซื้อในราคาต่ำกว่ามูลค่ายุติธรรม จะรับรู้ส่วนต่างนั้นโดยตรงไปยังกำไรหรือขาดทุน

กิจการจะตัดรายการบัญชีระหว่างกัน ยอดคงเหลือ และกำไรที่ยังไม่ได้เกิดขึ้นจริงระหว่างกันในกลุ่มกิจการ ขาดทุน  
ที่ยังไม่เกิดขึ้นจริงก็จะตัดรายการในทำนองเดียวกัน เว้นแต่รายการนั้นมีหลักฐานว่าสินทรัพย์ที่โอนระหว่างกันเกิดการด้อยค่า  
นโยบายการบัญชีของบริษัทย่อยได้ถูกปรับปรุงเพื่อให้สอดคล้องกับนโยบายการบัญชีของกลุ่มกิจการ

ข) รายการกับส่วนได้เสียที่ไม่มีอำนาจควบคุม

กลุ่มกิจการปฏิบัติต่อรายการกับส่วนได้เสียที่ไม่มีอำนาจควบคุมเช่นเดียวกับส่วนที่เป็นของเจ้าของของกลุ่มกิจการ  
สำหรับการซื้อส่วนได้เสียที่ไม่มีอำนาจควบคุม ผลต่างระหว่างสิ่งตอบแทนที่จ่ายให้ และส่วนแบ่งในมูลค่าตามบัญชีของ  
สินทรัพย์สุทธิของบริษัทย่อยที่ได้มาจะถูกบันทึกในส่วนของเจ้าของ กำไรหรือขาดทุนจากการขายส่วนได้เสียที่ไม่มี  
อำนาจควบคุมก็จะถูกบันทึกในส่วนของเจ้าของเช่นเดียวกัน

## บริษัท ชลประทานซีเมนต์ จำกัด (มหาชน)

## หมายเหตุประกอบงบการเงินรวมและงบการเงินเฉพาะกิจการ

สำหรับปีสิ้นสุดวันที่ 31 ธันวาคม พ.ศ. 2568

## ค) การจำหน่ายบริษัทย่อย

เมื่อกลุ่มกิจการสูญเสียการควบคุม ต้องหยุดรวมบริษัทย่อยในการจัดทำงบการเงินรวม ส่วนได้เสียในกิจการที่เหลืออยู่จะวัดมูลค่าใหม่โดยใช้มูลค่ายุติธรรม การเปลี่ยนแปลงในมูลค่าจะรับรู้ในกำไรหรือขาดทุน มูลค่ายุติธรรมนั้นจะถือเป็นมูลค่าตามบัญชีเริ่มแรกของมูลค่าของเงินลงทุนเพื่อวัตถุประสงค์ในการวัดมูลค่าในเวลาต่อมาของเงินลงทุนที่เหลืออยู่ในรูปของบริษัทร่วม กิจการร่วมค้า หรือสินทรัพย์ทางการเงิน สำหรับทุกจำนวนที่เคยรับรู้ในกำไรขาดทุนเบ็ดเสร็จอื่นในส่วนที่เกี่ยวข้องกับกิจการนั้นจะถูกปฏิบัติเสมือนว่ากลุ่มกิจการมีการจำหน่ายสินทรัพย์หรือหนี้สินที่เกี่ยวข้องนั้นออกไป

## ง) การรวมธุรกิจภายใต้การควบคุมเดียวกัน

กลุ่มกิจการบันทึกบัญชีการรวมธุรกิจภายใต้การควบคุมเดียวกัน โดยรับรู้สินทรัพย์และหนี้สินของกิจการที่ถูกนำมารวมด้วยมูลค่าตามบัญชีของกิจการที่ถูกนำมารวมเฉพาะสัดส่วนที่เคยอยู่ภายใต้การควบคุมเดียวกันตามมูลค่าที่แสดงอยู่ในงบการเงินรวมของบริษัทใหญ่ลำดับที่สูงสุดที่ต้องจัดทำงบการเงินรวมก่อนการรวมธุรกิจภายใต้การควบคุมเดียวกัน ณ วันที่มีการรวมธุรกิจภายใต้การควบคุมเดียวกัน โดยกลุ่มกิจการต้องปรับปรุงรายการเสมือนว่าการรวมธุรกิจได้เกิดขึ้นตั้งแต่วันต้นรอบระยะเวลาในงบการเงินรอบระยะเวลาที่นำมาเปรียบเทียบซึ่งเป็นไปตามแนวปฏิบัติทางการบัญชีสำหรับการรวมธุรกิจภายใต้การควบคุมเดียวกันที่ออกโดยสภาวิชาชีพบัญชี

ต้นทุนการรวมธุรกิจภายใต้การควบคุมเดียวกัน เป็นผลรวมของมูลค่ายุติธรรมของสินทรัพย์ที่ให้ไป หนี้สินที่เกิดขึ้นหรือรับมาและตราสารทุนที่ออกโดยผู้ซื้อ ณ วันที่มีการแลกเปลี่ยนเพื่อให้ได้มาซึ่งการควบคุม ค่าใช้จ่ายอื่นที่เกี่ยวข้องในการรวมธุรกิจภายใต้การควบคุมเดียวกัน เช่น ค่าธรรมเนียมวิชาชีพจ่ายที่ปรึกษากฎหมาย และที่ปรึกษาอื่นในการรวมธุรกิจ ค่าธรรมเนียมในการจดทะเบียน รวมถึงรายจ่ายในการจัดเตรียมข้อมูลให้แก่ผู้ถือหุ้น ระบุเป็นต้นทุนของเงินลงทุนในงบการเงินเฉพาะกิจการ และรับรู้เป็นค่าใช้จ่ายทันทีในงบการเงินรวมในรอบระยะเวลาที่มีการรวมธุรกิจเกิดขึ้น

ส่วนต่างระหว่างต้นทุนของการรวมธุรกิจภายใต้การควบคุมเดียวกัน กับส่วนได้เสียของผู้ซื้อในมูลค่าตามบัญชีของกิจการที่ถูกนำมารวม แสดงเป็นรายการ “ส่วนเกินทุนจากการรวมธุรกิจภายใต้การควบคุมเดียวกัน” ในส่วนของเจ้าของ โดยกลุ่มกิจการจะตัดรายการนี้ออกเมื่อขายเงินลงทุนออกไปโดยโอนไปยังกำไรสะสม

## จ) งบการเงินเฉพาะกิจการ

ในงบการเงินเฉพาะกิจการ เงินลงทุนในบริษัทย่อย จะบันทึกบัญชีด้วยราคาทุนหักค่าเผื่อการด้อยค่า ต้นทุนจะมีการปรับเพื่อสะท้อนการเปลี่ยนแปลงสิ่งตอบแทนที่เกิดขึ้นจากการเปลี่ยนแปลงมูลค่าของสิ่งตอบแทนที่คาดว่าจะต้องจ่าย ต้นทุนจะรวมต้นทุนทางตรงที่เกี่ยวข้องจากการได้มาของเงินลงทุนนี้

บริษัท ชลประทานซีเมนต์ จำกัด (มหาชน)

หมายเหตุประกอบงบการเงินรวมและงบการเงินเฉพาะกิจการ

สำหรับปีสิ้นสุดวันที่ 31 ธันวาคม พ.ศ. 2568

---

4.6 สินทรัพย์ทางการเงิน

ก) การจัดประเภท

กลุ่มกิจการจัดประเภทสินทรัพย์ทางการเงินประเภทตราสารหนี้ตามลักษณะการวัดมูลค่า โดยพิจารณาจาก ก) โมเดลธุรกิจในการบริหารสินทรัพย์ดังกล่าว และ ข) ลักษณะกระแสเงินสดตามสัญญาว่าเข้าเงื่อนไขของการเป็นเงินต้นและดอกเบีย (SPPI) หรือไม่ ดังนี้

- รายการที่วัดมูลค่าภายหลังด้วยมูลค่ายุติธรรม (ผ่านกำไรขาดทุนเบ็ดเสร็จอื่นหรือผ่านกำไรหรือขาดทุน) และ
- รายการที่วัดมูลค่าด้วยราคาทุนตัดจำหน่าย

กลุ่มกิจการจะสามารถจัดประเภทเงินลงทุนในตราสารหนี้ใหม่ก็ต่อเมื่อมีการเปลี่ยนแปลงในโมเดลธุรกิจในการบริหารสินทรัพย์เท่านั้น

สำหรับเงินลงทุนในตราสารทุน กลุ่มกิจการสามารถเลือก (ซึ่งไม่สามารถเปลี่ยนแปลงได้) ที่จะวัดมูลค่าเงินลงทุนในตราสารทุน ณ วันที่รับรู้เริ่มแรกด้วยมูลค่ายุติธรรมผ่านกำไรขาดทุน (FVPL) หรือด้วยมูลค่ายุติธรรมผ่านกำไรขาดทุนเบ็ดเสร็จอื่น (FVOCI) ยกเว้นเงินลงทุนในตราสารทุนที่ถือไว้เพื่อค่าจะวัดมูลค่าด้วย FVPL เท่านั้น

ข) การรับรู้รายการและการตัดรายการ

ในการซื้อหรือได้มาหรือขายสินทรัพย์ทางการเงินโดยปกติ กลุ่มกิจการจะรับรู้รายการ ณ วันซื้อขาย ซึ่งเป็นวันที่กลุ่มกิจการเข้าทำรายการซื้อหรือขายสินทรัพย์นั้น โดยกลุ่มกิจการจะตัดรายการสินทรัพย์ทางการเงินออกเมื่อสิทธิในการได้รับกระแสเงินสดจากสินทรัพย์นั้นสิ้นสุดลงหรือได้ถูกโอนไปและกลุ่มกิจการได้โอนความเสี่ยงและผลประโยชน์ที่เกี่ยวข้องกับการเป็นเจ้าของสินทรัพย์ออกไป

ค) การวัดมูลค่า

ในการรับรู้รายการเมื่อเริ่มแรก กลุ่มกิจการวัดมูลค่าของสินทรัพย์ทางการเงินด้วยมูลค่ายุติธรรมบวกต้นทุนการทำรายการซึ่งเกี่ยวข้องโดยตรงกับการได้มาซึ่งสินทรัพย์นั้น สำหรับสินทรัพย์ทางการเงินที่วัดมูลค่าด้วย FVPL กลุ่มกิจการจะรับรู้ต้นทุนการทำรายการที่เกี่ยวข้องเป็นค่าใช้จ่ายในกำไรหรือขาดทุน

กลุ่มกิจการจะพิจารณาสินทรัพย์ทางการเงินซึ่งมีอนุพันธ์แฝงในภาพรวมว่าลักษณะกระแสเงินสดตามสัญญาว่าเข้าเงื่อนไขของการเป็นเงินต้นและดอกเบีย (SPPI) หรือไม่

## บริษัท ชลประทานซีเมนต์ จำกัด (มหาชน)

## หมายเหตุประกอบงบการเงินรวมและงบการเงินเฉพาะกิจการ

สำหรับปีสิ้นสุดวันที่ 31 ธันวาคม พ.ศ. 2568

## ง) การด้อยค่า

กลุ่มกิจการใช้วิธีอย่างง่าย (Simplified approach) ตาม TFRS 9 ในการรับรู้การด้อยค่าของลูกหนี้การค้า ตามประมาณการผลขาดทุนด้านเครดิตที่คาดว่าจะเกิดขึ้นตลอดอายุลูกหนี้ตั้งแต่วันที่กลุ่มกิจการเริ่มรับรู้ลูกหนี้การค้า

ในการพิจารณาประมาณการผลขาดทุนด้านเครดิตที่คาดว่าจะเกิดขึ้น ผู้บริหารได้จัดกลุ่มลูกหนี้ตามความเสี่ยงด้านเครดิตที่มีลักษณะร่วมกันและตามกลุ่มระยะเวลาที่เกินกำหนดชำระ อัตราขาดทุนด้านเครดิตที่คาดว่าจะเกิดขึ้นพิจารณาจากลักษณะการจ่ายชำระในอดีต ข้อมูลผลขาดทุนด้านเครดิตจากประสบการณ์ในอดีต รวมทั้งข้อมูลและปัจจัยในอนาคตที่อาจมีผลกระทบต่อการจ่ายชำระของลูกหนี้

สำหรับสินทรัพย์ทางการเงินอื่นที่วัดมูลค่าด้วยราคาทุนตัดจำหน่าย กลุ่มกิจการใช้วิธีการทั่วไป (General approach) ตาม TFRS 9 ในการวัดมูลค่าผลขาดทุนด้านเครดิตที่คาดว่าจะเกิดขึ้น ซึ่งกำหนดให้พิจารณาผลขาดทุนที่คาดว่าจะเกิดขึ้นภายใน 12 เดือนหรือตลอดอายุสินทรัพย์ ขึ้นอยู่กับว่ามีการเพิ่มขึ้นของความเสี่ยงด้านเครดิตอย่างมีนัยสำคัญหรือไม่ และรับรู้ผลขาดทุนจากการด้อยค่าตั้งแต่เริ่มรับรู้สินทรัพย์ทางการเงินดังกล่าว

กลุ่มกิจการประเมินความเสี่ยงด้านเครดิตของสินทรัพย์ทางการเงินดังกล่าว ณ ทุกสิ้นรอบระยะเวลารายงาน ว่ามีการเพิ่มขึ้นอย่างมีนัยสำคัญนับตั้งแต่การรับรู้รายการเมื่อแรกเริ่มหรือไม่ (เปรียบเทียบความเสี่ยงของการผิดสัญญาที่จะเกิดขึ้น ณ วันที่รายงาน กับความเสี่ยงของการผิดสัญญาที่จะเกิดขึ้น ณ วันที่รับรู้รายการเริ่มแรก)

กลุ่มกิจการพิจารณาและรับรู้ผลขาดทุนด้านเครดิตที่คาดว่าจะเกิดขึ้น โดยพิจารณาถึงการคาดการณ์ในอนาคตมาประกอบกับประสบการณ์ในอดีต โดยผลขาดทุนด้านเครดิตที่รับรู้เกิดจากประมาณการความน่าจะเป็นของผลขาดทุนด้านเครดิตถ่วงน้ำหนัก (เช่น มูลค่าปัจจุบันของจำนวนเงินสดที่คาดว่าจะไม่ได้รับทั้งหมดถ่วงน้ำหนัก) โดยจำนวนเงินสดที่คาดว่าจะไม่ได้รับ หมายถึงผลต่างระหว่างกระแสเงินสดตามสัญญาทั้งหมดและกระแสเงินสดซึ่งกลุ่มกิจการคาดว่าจะได้รับ คัดลดด้วยอัตราดอกเบี้ยที่แท้จริงเมื่อแรกเริ่มของสัญญา

กลุ่มกิจการวัดมูลค่าผลขาดทุนด้านเครดิตที่คาดว่าจะเกิดขึ้นโดยสะท้อนถึงปัจจัยต่อไปนี้

- จำนวนเงินที่คาดว่าจะไม่ได้รับถ่วงน้ำหนักตามประมาณการความน่าจะเป็น
- มูลค่าเงินตามเวลา และ
- ข้อมูลสนับสนุนและความสมเหตุสมผล ณ วันที่รายงาน เกี่ยวกับประสบการณ์ในอดีต สภาพการณ์ในปัจจุบัน และการคาดการณ์ไปในอนาคต

ผลขาดทุนและการกลับรายการผลขาดทุนจากการด้อยค่าบันทึกในกำไรหรือขาดทุนเป็นรายการแยกต่างหาก

**บริษัท ชลประทานซีเมนต์ จำกัด (มหาชน)**

**หมายเหตุประกอบงบการเงินรวมและงบการเงินเฉพาะกิจการ**

**สำหรับปีสิ้นสุดวันที่ 31 ธันวาคม พ.ศ. 2568**

**4.7 ที่ดิน อาคารและอุปกรณ์**

ที่ดินแสดงด้วยมูลค่ายุติธรรมหักด้วยค่าเผื่อการด้อยค่าของสินทรัพย์ (ถ้ามี) มูลค่ายุติธรรมประเมินโดยผู้ประเมินอิสระภายนอก ซึ่งใช้เกณฑ์ราคาตลาด (Market Approach) และจะทบทวนการประเมินราคาสินทรัพย์ดังกล่าวเป็นครั้งคราวเพื่อให้มูลค่าตามบัญชี ณ วันสิ้นรอบระยะเวลารายงานแตกต่างจากมูลค่ายุติธรรมอย่างมีสาระสำคัญ

อาคารและอุปกรณ์วัดมูลค่าด้วยราคาทุนหักด้วยค่าเสื่อมราคาสะสมและค่าเผื่อการด้อยค่าของสินทรัพย์ (ถ้ามี) ต้นทุนเริ่มแรกจะรวมต้นทุนทางตรงอื่นๆ ที่เกี่ยวข้องกับการซื้อสินทรัพย์นั้น

ต้นทุนเหมืองแร่และต้นทุนเหมืองหินวัดมูลค่าด้วยราคาทุนหักค่าสูญสิ้นสะสม และค่าเผื่อการด้อยค่าของสินทรัพย์ (ถ้ามี)

ต้นทุนเหมืองแร่และต้นทุนเหมืองหินที่ใช้เป็นแหล่งวัตถุดิบในการผลิตปูนซีเมนต์และคอนกรีตตามลำดับ ประกอบด้วย

- ต้นทุนเหมืองแร่และต้นทุนเหมืองหินที่บริษัทมีกรรมสิทธิ์ คำนวณจากต้นทุนค่าที่ดินและค่าปรับปรุงพื้นที่ดินให้พร้อมใช้งาน

ต้นทุนที่เกิดขึ้นในภายหลังจะรวมอยู่ในมูลค่าตามบัญชีของสินทรัพย์หรือแยกเป็นอีกสินทรัพย์หนึ่งตามความเหมาะสม เมื่อต้นทุนนั้นมีความเป็นไปได้ค่อนข้างแน่ที่จะได้รับประโยชน์เชิงเศรษฐกิจในอนาคตและต้นทุนของรายการนั้นสามารถวัดมูลค่าได้อย่างน่าเชื่อถือ มูลค่าตามบัญชีของชั้นส่วนที่ถูกเปลี่ยนแปลงจะถูกตัดรายการออก สำหรับค่าซ่อมแซมและบำรุงรักษาอื่น กลุ่มกิจการจะรับรู้ต้นทุนดังกล่าวเป็นค่าใช้จ่ายในกำไรหรือขาดทุนเมื่อเกิดขึ้น

การตีราคาที่ดินทำให้มูลค่าตามบัญชีที่เพิ่มขึ้นจะรับรู้ในกำไรขาดทุนเบ็ดเสร็จอื่นและจะแสดงอยู่ในส่วนเกินทุนจากการตีราคาสินทรัพย์ในส่วนของเจ้าของ และหากมูลค่าของส่วนที่เคยมีการตีราคาเพิ่มนั้นลดลงกิจการต้องนำส่วนที่ลดลงจากการตีราคาใหม่ไปรับรู้ในกำไรขาดทุนเบ็ดเสร็จอื่น และลดส่วนเกินทุนจากการตีราคาสินทรัพย์ข้างต้นที่อยู่ในส่วนของเจ้าของลดลงตามไปด้วย ส่วนที่ลดลงที่เหลือจะบันทึกไปยังกำไรหรือขาดทุน

ที่ดินไม่มีการคิดค่าเสื่อมราคา ค่าเสื่อมราคาของอาคารและอุปกรณ์คำนวณโดยใช้วิธีเส้นตรง เพื่อลดราคาทุนสุทธิจากมูลค่าคงเหลือตลอดอายุการใช้ประโยชน์ที่ประมาณการไว้ของสินทรัพย์ดังต่อไปนี้

อาคารและส่วนปรับปรุงอาคาร	5 - 30 ปี
เครื่องจักรและอุปกรณ์	5 - 30 ปี
เครื่องตกแต่งและอุปกรณ์สำนักงาน	3 - 10 ปี
ยานพาหนะ	5 - 12 ปี

ต้นทุนเหมืองแร่และต้นทุนเหมืองหินคำนวณค่าสูญสิ้นในแต่ละปีตามอัตราร้อยละของปริมาณแร่และปริมาณหินที่ได้รับจริงในปีนั้น เทียบกับปริมาณแร่และปริมาณหินที่คาดว่าจะได้รับทั้งหมด

กลุ่มกิจการได้มีการทบทวนและปรับปรุงมูลค่าคงเหลือและอายุการใช้ประโยชน์ของสินทรัพย์ให้เหมาะสมทุกสิ้นรอบปีบัญชี

ในกรณีที่มูลค่าตามบัญชีสูงกว่ามูลค่าที่คาดว่าจะได้รับคืน มูลค่าตามบัญชีจะถูกปรับลดให้เท่ากับมูลค่าที่คาดว่าจะได้รับคืนทันที

ผลกำไรหรือขาดทุนที่เกิดจากการจำหน่ายที่ดิน อาคารและอุปกรณ์ คำนวณโดยเปรียบเทียบจากสิ่งตอบแทนสุทธิที่ได้รับจากการจำหน่ายสินทรัพย์กับมูลค่าตามบัญชีของสินทรัพย์ และรับรู้บัญชีผลกำไรหรือขาดทุนอื่นสุทธิในกำไรหรือขาดทุนในการจำหน่ายสินทรัพย์ที่มีการตีราคาใหม่ ส่วนเกินทุนจากการตีราคาสินทรัพย์จะโอนไปยังกำไรสะสม

## บริษัท ชลประทานซีเมนต์ จำกัด (มหาชน)

## หมายเหตุประกอบงบการเงินรวมและงบการเงินเฉพาะกิจการ

สำหรับปีสิ้นสุดวันที่ 31 ธันวาคม พ.ศ. 2568

## 4.8 สินทรัพย์ไม่มีตัวตน

โปรแกรมคอมพิวเตอร์

ต้นทุนที่ใช้ในการบำรุงรักษาโปรแกรมคอมพิวเตอร์ให้บันทึกเป็นค่าใช้จ่ายเมื่อเกิดขึ้น ค่าใช้จ่ายที่เกิดจากการพัฒนาที่เกี่ยวข้องโดยตรงในการออกแบบและทดสอบโปรแกรมคอมพิวเตอร์ที่มีลักษณะเฉพาะเจาะจงซึ่งกลุ่มกิจการเป็นผู้ดูแล จะรับรู้เป็นสินทรัพย์ไม่มีตัวตนเมื่อเป็นไปตามข้อกำหนดทุกข้อดังนี้

- มีความเป็นไปได้ทางเทคนิคที่กิจการจะทำโปรแกรมคอมพิวเตอร์ให้เสร็จสมบูรณ์เพื่อนำมาใช้ประโยชน์หรือขายได้
- ผู้บริหารมีความตั้งใจที่จะทำโปรแกรมคอมพิวเตอร์ให้เสร็จสมบูรณ์และนำมาใช้ประโยชน์หรือขาย
- กิจการมีความสามารถที่จะนำโปรแกรมคอมพิวเตอร์นั้นมาใช้ประโยชน์หรือขาย
- สามารถแสดงว่าโปรแกรมคอมพิวเตอร์นั้นให้ผลประโยชน์ทางเศรษฐกิจในอนาคตอย่างไร
- มีความสามารถในการจัดหาทรัพยากรด้านเทคนิค ด้านการเงิน และด้านอื่นได้เพียงพอที่จะนำมาใช้เพื่อทำให้การพัฒนาเสร็จสิ้นสมบูรณ์ และนำโปรแกรมคอมพิวเตอร์มาใช้ประโยชน์หรือนำมาขายได้
- กิจการมีความสามารถที่จะวัดมูลค่าของรายจ่ายที่เกี่ยวข้องกับโปรแกรมคอมพิวเตอร์ที่เกิดขึ้นในระหว่างการพัฒนาได้อย่างน่าเชื่อถือ

ต้นทุนโดยตรงที่รับรู้เป็นส่วนหนึ่งของโปรแกรมคอมพิวเตอร์ จะรวมถึงต้นทุนพนักงานที่ทำงานในทีมพัฒนาโปรแกรมคอมพิวเตอร์ และค่าใช้จ่ายที่เกี่ยวข้องในจำนวนเงินที่เหมาะสม

ต้นทุนการพัฒนาอื่นที่ไม่เข้าเงื่อนไขเหล่านี้จะรับรู้เป็นค่าใช้จ่ายเมื่อเกิดขึ้น ค่าใช้จ่ายในการพัฒนาหากก่อนหน้านี้รับรู้เป็นค่าใช้จ่ายไปแล้ว จะไม่รับรู้เป็นสินทรัพย์ไม่มีตัวตนในเวลาภายหลัง

ต้นทุนในการพัฒนาโปรแกรมคอมพิวเตอร์จะรับรู้เป็นสินทรัพย์ไม่มีตัวตนและตัดจำหน่ายโดยใช้วิธีเส้นตรงตลอดอายุประมาณการให้ประโยชน์ในระยะเวลาไม่เกิน 10 ปี

ต้นทุนประทานบัตร

ต้นทุนประทานบัตร วัดมูลค่าด้วยราคาทุนหักค่าสูญสิ้นสะสม ต้นทุนเริ่มแรกประกอบด้วยค่าธรรมเนียมในการได้มาซึ่งประทานบัตร และค่าใช้จ่ายในการขออนุญาตเข้าทำประโยชน์ในเขตป่าสงวน กลุ่มกิจการคำนวณค่าสูญสิ้นของต้นทุนประทานบัตรตามอัตราร้อยละของปริมาณแร่ที่ได้รับจริงในปีนั้นเทียบกับปริมาณแร่ที่คาดว่าจะได้รับทั้งหมด

## 4.9 การด้อยค่าของสินทรัพย์

สินทรัพย์ที่มีอายุการใช้ประโยชน์ไม่ทราบแน่ชัด (เช่น ค่าความนิยม) ซึ่งไม่มีการตัดจำหน่ายจะถูกทดสอบการด้อยค่าเป็นประจำทุกปีและเมื่อมีเหตุการณ์หรือสถานการณ์ที่บ่งชี้ว่าสินทรัพย์ดังกล่าวอาจมีการด้อยค่า สินทรัพย์อื่นที่มีการตัดจำหน่ายจะมีการทบทวนการด้อยค่า เมื่อมีเหตุการณ์หรือสถานการณ์บ่งชี้ว่ามูลค่าตามบัญชีอาจสูงกว่ามูลค่าที่คาดว่าจะได้รับคืน รายการขาดทุนจากการด้อยค่าจะรับรู้เมื่อมูลค่าตามบัญชีของสินทรัพย์สูงกว่ามูลค่าสุทธิที่คาดว่าจะได้รับคืน ซึ่งหมายถึงจำนวนที่สูงกว่าระหว่างมูลค่าดีดรวมหักต้นทุนในการขายเทียบกับมูลค่าจากการใช้ สินทรัพย์จะถูกจัดเป็นหน่วยที่เล็กที่สุดที่สามารถแยกออกมาได้ เพื่อวัตถุประสงค์ของการประเมินการด้อยค่า สินทรัพย์ที่ไม่ใช่สินทรัพย์ทางการเงินนอกเหนือจากค่าความนิยมซึ่งรับรู้รายการขาดทุนจากการด้อยค่าไปแล้ว จะถูกประเมินความเป็นไปได้ที่จะกลับรายการขาดทุนจากการด้อยค่า ณ วันสิ้นรอบระยะเวลารายงาน

กลุ่มกิจการรับรู้รายการขาดทุนจากการด้อยค่าในกำไรหรือขาดทุน ยกเว้น ที่ดินที่ใช้วิธีการตีราคาใหม่และได้บันทึกส่วนเกินทุนจากการตีราคาใหม่ไว้ในส่วนของเจ้าของ ขาดทุนจากการด้อยค่าจะรับรู้ในส่วนของผู้ถือหุ้นไม่เกินไปกว่าส่วนเกินทุนจากการตีราคาที่เคยบันทึกไว้

บริษัท ชลประทานซีเมนต์ จำกัด (มหาชน)

หมายเหตุประกอบงบการเงินรวมและงบการเงินเฉพาะกิจการ

สำหรับปีสิ้นสุดวันที่ 31 ธันวาคม พ.ศ. 2568

#### 4.10 สัญญาเช่า

##### สัญญาเช่า - กรณีที่กลุ่มกิจการเป็นผู้เช่า

กลุ่มกิจการรับรู้สัญญาเช่าเมื่อกลุ่มกิจการสามารถเข้าถึงสินทรัพย์ตามสัญญาเช่า เป็นสินทรัพย์สิทธิการใช้และหนี้สินตามสัญญาเช่า โดยค่าเช่าที่ชำระจะบันทึบส่วนเป็นการจ่ายชำระหนี้สินและต้นทุนทางการเงิน โดยต้นทุนทางการเงินจะรับรู้ในกำไรหรือขาดทุนตลอดระยะเวลาสัญญาเช่าด้วยอัตราดอกเบี้ยคงที่จากยอดหนี้สินตามสัญญาเช่าที่คงเหลืออยู่ กลุ่มกิจการคิดค่าเสื่อมราคาสินทรัพย์สิทธิการใช้ตามวิธีเส้นตรงตามอายุที่สั้นกว่าระหว่างอายุสินทรัพย์และระยะเวลาการเช่า หากกลุ่มกิจการมีความแน่นอนอย่างสมเหตุสมผลที่จะใช้สิทธิเลือกซื้อ สินทรัพย์สิทธิการใช้จะถูกคิดค่าเสื่อมราคาตามอายุการใช้ประโยชน์ของสินทรัพย์อ้างอิง

กลุ่มกิจการบันทึบสิ่งตอบแทนในสัญญาไปยังส่วนประกอบของสัญญาที่เป็นการเช่าและส่วนประกอบของสัญญาที่ไม่เป็นการเช่าตามราคาเอกเทศเปรียบเทียบของแต่ละส่วนประกอบ สำหรับสัญญาที่ประกอบด้วยส่วนประกอบของสัญญาที่ไม่เป็นการเช่าและส่วนประกอบของสัญญาที่ไม่เป็นการเช่า ยกเว้นสัญญาเช่าอสังหาริมทรัพย์ซึ่งกลุ่มกิจการเป็นผู้เช่า โดยกลุ่มกิจการเลือกที่จะไม่แยกส่วนประกอบของสัญญา และรวมแต่ละส่วนประกอบเป็นส่วนประกอบที่เป็นการเช่าเท่านั้น

สินทรัพย์และหนี้สินตามสัญญาเช่ารับรู้เริ่มแรกด้วยมูลค่าปัจจุบัน หนี้สินตามสัญญาเช่าประกอบด้วยมูลค่าปัจจุบันของการจ่ายชำระตามสัญญาเช่า ดังนี้

- ค่าเช่าคงที่ (รวมถึงการจ่ายชำระคงที่โดยเนื้อหา) สุทธิด้วยเงินจูงใจค้างรับ และ
- ค่าปรับจากการยกเลิกสัญญา หากอายุของสัญญาเช่าสะท้อนถึงการที่กลุ่มกิจการคาดว่าจะยกเลิกสัญญานั้น

การจ่ายชำระตามสัญญาเช่าในช่วงการต่ออายุสัญญาเช่าได้รวมอยู่ในการคำนวณหนี้สินตามสัญญาเช่า หากกลุ่มกิจการมีความแน่นอนอย่างสมเหตุสมผลในการใช้สิทธิต่ออายุสัญญาเช่า

กลุ่มกิจการจะคิดลดค่าเช่าจ่ายข้างต้นด้วยอัตราดอกเบี้ยโดยนัยตามสัญญา หากไม่สามารถหาอัตราดอกเบี้ยโดยนัยได้ กลุ่มกิจการจะคิดลดด้วยอัตราการกู้ยืมส่วนเพิ่มของผู้เช่า ซึ่งก็คืออัตราที่สะท้อนถึงการกู้ยืมเพื่อให้ได้มาซึ่งสินทรัพย์ที่มีมูลค่าใกล้เคียงกัน ในสภาวะเศรษฐกิจ อายุสัญญา และเงื่อนไขที่ใกล้เคียงกัน

สินทรัพย์สิทธิการใช้จะรับรู้ด้วยราคาทุน ซึ่งประกอบด้วย

- จำนวนที่รับรู้เริ่มแรกของหนี้สินตามสัญญาเช่า
- ค่าเช่าจ่ายที่ได้ชำระก่อนเริ่ม หรือ ณ วันทำสัญญา สุทธิจากเงินจูงใจที่ได้รับตามสัญญาเช่า
- ต้นทุนทางตรงเริ่มแรก
- ต้นทุนการปรับปรุงสภาพสินทรัพย์

ค่าเช่าที่จ่ายตามสัญญาเช่าระยะสั้นและสัญญาเช่าสินทรัพย์ที่มีมูลค่าต่ำจะรับรู้เป็นค่าใช้จ่ายตามวิธีเส้นตรง สัญญาเช่าระยะสั้นคือสัญญาเช่าที่มีอายุสัญญาเช่าน้อยกว่าหรือเท่ากับ 12 เดือน สินทรัพย์ที่มีมูลค่าต่ำประกอบด้วย อุปกรณ์ไอทีและอุปกรณ์สำนักงานขนาดเล็ก

## บริษัท ชลประทานซีเมนต์ จำกัด (มหาชน)

## หมายเหตุประกอบงบการเงินรวมและงบการเงินเฉพาะกิจการ

สำหรับปีสิ้นสุดวันที่ 31 ธันวาคม พ.ศ. 2568

## สัญญาเช่า - กรณีที่กลุ่มกิจการเป็นผู้ให้เช่า

สินทรัพย์ที่ให้เช่าตามสัญญาเช่าเงินทุนบันทึกเป็นลูกหนี้สัญญาเช่าเงินทุนด้วยมูลค่าปัจจุบันของจำนวนเงินที่จ่ายตามสัญญาเช่า

รายได้ค่าเช่าตามสัญญาเช่าดำเนินงาน (สุทธิจากสิ่งตอบแทนจูงใจที่ได้จ่ายให้แก่ผู้เช่า) รับรู้ด้วยวิธีเส้นตรงตลอดช่วงเวลาการให้เช่า

## 4.11 หนี้สินทางการเงิน

## ก) การจัดประเภท

กลุ่มกิจการจะพิจารณาจัดประเภทเครื่องมือทางการเงินที่กลุ่มกิจการเป็นผู้ออกเป็นหนี้สินทางการเงินหรือตราสารทุน โดยพิจารณาภาระผูกพันตามสัญญา ดังนี้

- หากกลุ่มกิจการมีภาระผูกพันตามสัญญาที่ต้องส่งมอบเงินสดหรือสินทรัพย์ทางการเงินอื่นให้กับกิจการอื่น โดยไม่สามารถปฏิเสธการชำระหรือเลื่อนการชำระออกไปอย่างไม่มีกำหนดได้นั้น เครื่องมือทางการเงินนั้น จะจัดประเภทเป็นหนี้สินทางการเงิน เว้นแต่ว่าการชำระนั้นสามารถชำระโดยการออกตราสารทุนของกลุ่มกิจการเอง ด้วยจำนวนตราสารทุนที่คงที่ เพื่อแลกเปลี่ยนกับจำนวนเงินที่คงที่
- หากกลุ่มกิจการไม่มีภาระผูกพันตามสัญญาหรือสามารถเลื่อนการชำระภาระผูกพันตามสัญญาไปได้ เครื่องมือทางการเงินดังกล่าวจะจัดประเภทเป็นตราสารทุน

เงินกู้ยืมจัดประเภทเป็นหนี้สินหมุนเวียนเมื่อกลุ่มกิจการไม่มีสิทธิที่จะเลื่อนการชำระหนี้ออกไปอย่างน้อย 12 เดือน นับจากวันสิ้นรอบระยะเวลารายงาน

## ข) การวัดมูลค่า

ในการรับรู้รายการเมื่อเริ่มแรกกลุ่มกิจการต้องวัดมูลค่าหนี้สินทางการเงินด้วยมูลค่ายุติธรรม และวัดมูลค่าหนี้สินทางการเงินทั้งหมดภายหลังการรับรู้รายการด้วยราคาทุนตัดจำหน่าย

## ค) การตัดรายการและการเปลี่ยนแปลงเงื่อนไขของสัญญา

กลุ่มกิจการตัดรายการหนี้สินทางการเงินเมื่อภาระผูกพันที่ระบุในสัญญาได้มีการปฏิบัติตามแล้ว หรือได้มีการยกเลิกไป หรือสิ้นสุดลงแล้ว

หากกลุ่มกิจการมีการเจรจาต่อรองหรือเปลี่ยนแปลงเงื่อนไขของหนี้สินทางการเงิน กลุ่มกิจการจะต้องพิจารณาว่า รายการดังกล่าวเข้าเงื่อนไขของการตัดรายการหรือไม่ หากเข้าเงื่อนไขของการตัดรายการ กลุ่มกิจการจะต้องรับรู้หนี้สินทางการเงินใหม่ด้วยมูลค่ายุติธรรมของหนี้สินใหม่นั้น และตัดรายการหนี้สินทางการเงินนั้นด้วยมูลค่าตามบัญชีที่เหลืออยู่ และรับรู้ส่วนต่างในรายการกำไรหรือขาดทุนอื่นในกำไรหรือขาดทุน

หากกลุ่มกิจการพิจารณาแล้วว่าการต่อรองเงื่อนไขดังกล่าวไม่เข้าเงื่อนไขของการตัดรายการ กลุ่มกิจการจะปรับปรุงมูลค่าของหนี้สินทางการเงินโดยการคิดลดกระแสเงินสดใหม่ตามสัญญาด้วยอัตราดอกเบี้ยที่แท้จริงเดิม (Original effective interest rate) ของหนี้สินทางการเงินนั้น และรับรู้ส่วนต่างในรายการกำไรหรือขาดทุนอื่นในกำไรหรือขาดทุน

บริษัท ชลประทานซีเมนต์ จำกัด (มหาชน)

หมายเหตุประกอบงบการเงินรวมและงบการเงินเฉพาะกิจการ

สำหรับปีสิ้นสุดวันที่ 31 ธันวาคม พ.ศ. 2568

#### 4.12 ภาษีเงินได้รอบระยะเวลาปัจจุบันและภาษีเงินได้รอการตัดบัญชี

ค่าใช้จ่ายภาษีเงินได้สำหรับรอบระยะเวลาประกอบด้วย ภาษีเงินได้ของรอบระยะเวลาปัจจุบันและภาษีเงินได้รอการตัดบัญชี ภาษีเงินได้จะรับรู้ในกำไรหรือขาดทุน ยกเว้นส่วนภาษีเงินได้ที่เกี่ยวข้องกับรายการที่รับรู้ในกำไรขาดทุนเบ็ดเสร็จอื่น หรือรายการที่รับรู้โดยตรงไปยังส่วนของผู้ถือหุ้น ในกรณีนี้ ภาษีเงินได้ต้องรับรู้ในกำไรขาดทุนเบ็ดเสร็จอื่น หรือโดยตรงไปยังส่วนของผู้ถือหุ้นตามลำดับ

ภาษีเงินได้ของรอบระยะเวลาปัจจุบัน

ภาษีเงินได้ของรอบระยะเวลาปัจจุบันคำนวณจากอัตราภาษีตามกฎหมายภาษีอากรที่มีผลบังคับใช้อยู่ หรือที่คาดว่าจะมีผลบังคับใช้ภายในสิ้นรอบระยะเวลาที่รายงานในประเทศที่กลุ่มกิจการดำเนินงานอยู่และเกิดรายได้เพื่อเสียภาษี ผู้บริหารจะประเมินสถานะของการยื่นแบบแสดงรายการภาษีในแต่ละรอบระยะเวลา ในกรณีที่มิได้มีการนำกฎหมายภาษีอากรไปปฏิบัติขึ้นอยู่กับการตีความ จะตั้งประมาณการค่าใช้จ่ายภาษีที่เหมาะสมจากจำนวนที่คาดว่าจะต้องจ่ายชำระภาษีแก่หน่วยงานจัดเก็บ

ภาษีเงินได้รอการตัดบัญชี

ภาษีเงินได้รอการตัดบัญชีรับรู้ตามวิธีนี้สิน เมื่อเกิดผลต่างชั่วคราวระหว่างฐานภาษีของสินทรัพย์และหนี้สิน และมูลค่าตามบัญชีที่แสดงอยู่ในงบการเงิน อย่างไรก็ตามกลุ่มกิจการจะไม่รับรู้ภาษีเงินได้รอการตัดบัญชีสำหรับผลต่างชั่วคราวที่เกิดจากเหตุการณ์ต่อไปนี้

- การรับรู้เริ่มแรกของรายการสินทรัพย์หรือรายการหนี้สินที่เกิดจากรายการที่ไม่ใช่การรวมธุรกิจซึ่งไม่มีผลกระทบต่อกำไรหรือขาดทุนทั้งทางบัญชีและทางภาษี และไม่ทำให้ผลต่างชั่วคราวที่ต้องเสียภาษีและผลต่างชั่วคราวที่ใช้หักภาษีมีค่าเท่ากัน
- ผลต่างชั่วคราวของเงินลงทุนในบริษัทย่อย บริษัทร่วม และส่วนได้เสียในการร่วมค้าที่กลุ่มกิจการสามารถควบคุมจังหวะเวลาของการกลับรายการผลต่างชั่วคราวและการกลับรายการผลต่างชั่วคราวมีความเป็นไปได้ค่อนข้างแน่ว่าจะไม่เกิดขึ้นภายในระยะเวลาที่คาดการณ์ได้ในอนาคต

ภาษีเงินได้รอการตัดบัญชีคำนวณจากอัตราภาษี (และกฎหมาย) ที่มีผลบังคับใช้อยู่หรือที่คาดว่าจะมีผลบังคับใช้ภายในสิ้นรอบระยะเวลาที่รายงาน และคาดว่าอัตราภาษีดังกล่าวจะนำไปใช้เมื่อสินทรัพย์ภาษีเงินได้รอการตัดบัญชีที่เกี่ยวข้องได้ใช้ประโยชน์หรือหนี้สินภาษีเงินได้รอการตัดบัญชีได้มีการจ่ายชำระ

สินทรัพย์ภาษีเงินได้รอการตัดบัญชีจะรับรู้หากมีความเป็นไปได้ค่อนข้างแน่ว่ากลุ่มกิจการจะมีกำไรทางภาษีเพียงพอที่จะนำจำนวนผลต่างชั่วคราวนั้นมาใช้ประโยชน์

สินทรัพย์ภาษีเงินได้รอการตัดบัญชีและหนี้สินภาษีเงินได้รอการตัดบัญชีจะแสดงหักกลบกันก็ต่อเมื่อกิจการมีสิทธิตามกฎหมายที่จะนำสินทรัพย์ภาษีเงินได้ของรอบระยะเวลาปัจจุบันมาหักกลบกับหนี้สินภาษีเงินได้ของรอบระยะเวลาปัจจุบัน และทั้งสินทรัพย์ภาษีเงินได้รอการตัดบัญชีและหนี้สินภาษีเงินได้รอการตัดบัญชีเกี่ยวข้องกับภาษีเงินได้ที่ประเมินโดยหน่วยงานจัดเก็บภาษีหน่วยงานเดียวกัน สินทรัพย์ภาษีเงินได้ของรอบระยะเวลาปัจจุบันและหนี้สินภาษีเงินได้ของรอบระยะเวลาปัจจุบันจะแสดงหักกลบกันก็ต่อเมื่อกิจการมีสิทธิตามกฎหมายในการนำสินทรัพย์และหนี้สินดังกล่าวมาหักกลบกันและตั้งใจจะจ่ายหนี้สินและสินทรัพย์ภาษีเงินได้ของรอบระยะเวลาปัจจุบันด้วยยอดสุทธิ

## บริษัท ชลประทานซีเมนต์ จำกัด (มหาชน)

## หมายเหตุประกอบงบการเงินรวมและงบการเงินเฉพาะกิจการ

สำหรับปีสิ้นสุดวันที่ 31 ธันวาคม พ.ศ. 2568

## 4.13 ผลประโยชน์พนักงาน

กลุ่มกิจการได้จัดให้มีโครงการผลประโยชน์พนักงานในหลายรูปแบบ ดังนี้

## 4.13.1 ผลประโยชน์หลังออกจากงาน

## ก) โครงการสมทบเงิน

สำหรับโครงการสมทบเงินกลุ่มกิจการจะจ่ายเงินสมทบให้กองทุนในจำนวนเงินที่คงที่ กลุ่มกิจการไม่มีภาวะผูกพันทางกฎหมายหรือภาวะผูกพันจากการอนุमानที่จะต้องจ่ายเงินเพิ่มเมื่อได้จ่ายเงินสมทบไปแล้ว ถึงแม้กองทุนไม่มีสินทรัพย์เพียงพอที่จะจ่ายให้พนักงานทั้งหมดสำหรับการให้บริการจากพนักงานทั้งในอดีตและปัจจุบัน กลุ่มกิจการจะจ่ายสมทบให้กับกองทุนสำรองเลี้ยงชีพ ซึ่งบริหารโดยผู้จัดการกองทุนภายนอกตามเกณฑ์และข้อกำหนดของ พระราชบัญญัติกองทุนสำรองเลี้ยงชีพ พ.ศ. 2530 กลุ่มกิจการจะจ่ายสมทบเข้ากองทุนเป็นรายเดือนในอัตราร้อยละ 5 - 10 ของเงินเดือน เงินจ่ายสมทบเข้ากองทุนสำรองเลี้ยงชีพ บันทึกเป็นค่าใช้จ่ายในกำไรหรือขาดทุนสำหรับรอบระยะเวลาบัญชีที่เกี่ยวข้อง

## ข) โครงการผลประโยชน์เมื่อเกษียณอายุ

สำหรับโครงการผลประโยชน์เมื่อเกษียณอายุคือโครงการผลประโยชน์เมื่อเกษียณอายุที่ไม่ใช่โครงการสมทบเงินซึ่งจะกำหนดจำนวนเงินผลประโยชน์ที่พนักงานจะได้รับเมื่อเกษียณอายุ โดยส่วนใหญ่จะขึ้นอยู่กับหลายปัจจัย เช่น อายุ จำนวนปีที่ให้บริการ และค่าตอบแทน

## ค) โครงการผลประโยชน์เมื่อเลิกจ้างของบริษัทย่อย

โครงการผลประโยชน์เมื่อเลิกจ้างของบริษัทย่อยคือโครงการผลประโยชน์ที่ให้แก่พนักงานในกรณีที่พนักงานลาออกก่อนเกษียณอายุ โดยบริษัทย่อยไม่สามารถยกเลิกข้อเสนอการให้ผลประโยชน์แก่พนักงานดังกล่าว จำนวนผลประโยชน์ที่พนักงานได้รับกำหนดโดยขึ้นอยู่กับหลายปัจจัย เช่น จำนวนปีที่ทำงาน ค่าตอบแทนและอัตราคิดลด เป็นต้น

## 4.13.2 ผลประโยชน์ระยะยาวอื่น

## โครงการผลประโยชน์ชดเชยวันลาพักร้อน

โครงการผลประโยชน์ชดเชยวันลาพักร้อนคือโครงการผลประโยชน์ที่ให้แก่พนักงานซึ่งพนักงานจะได้รับเมื่อออกจากงาน จำนวนผลประโยชน์ที่พนักงานได้รับคำนวณโดยอ้างอิงจำนวนวันลาพักร้อนที่พนักงานมีสิทธิได้รับค่าชดเชย ซึ่งกำหนดโดยขึ้นอยู่กับหลายปัจจัย เช่น จำนวนปีที่ทำงาน วันลาพักร้อนที่ได้รับ และอัตราคิดลด เป็นต้น

## โครงการผลประโยชน์ระยะยาวอื่น

โครงการผลประโยชน์ระยะยาวอื่นคือโครงการผลประโยชน์ที่ให้แก่พนักงานเมื่อทำงานครบตามจำนวนปีที่บริษัทกำหนดไว้ในนโยบาย จำนวนผลประโยชน์ที่พนักงานได้รับกำหนดโดยขึ้นอยู่กับหลายปัจจัย เช่น จำนวนปีที่ทำงาน ค่าตอบแทนและอัตราคิดลด เป็นต้น

**บริษัท ชลประทานซีเมนต์ จำกัด (มหาชน)**

**หมายเหตุประกอบงบการเงินรวมและงบการเงินเฉพาะกิจการ**

**สำหรับปีสิ้นสุดวันที่ 31 ธันวาคม พ.ศ. 2568**

---

หนี้สินสำหรับโครงการผลประโยชน์เมื่อเกษียณอายุ โครงการผลประโยชน์ระยะยาวอื่น และโครงการผลประโยชน์เมื่อเลิกจ้างของบริษัทย่อยจะรับรู้ในงบฐานะการเงินด้วยมูลค่าปัจจุบันของภาระผูกพัน ณ วันสิ้นรอบระยะเวลารายงาน ภาระผูกพันนี้คำนวณโดยนักคณิตศาสตร์ประกันภัยอิสระ ด้วยวิธีคิดลดแต่ละหน่วยที่ประมาณการไว้ ซึ่งมูลค่าปัจจุบันของโครงการผลประโยชน์จะประมาณโดยการคิดลดกระแสเงินสดจ่ายในอนาคต โดยใช้อัตราผลตอบแทนในตลาดของพันธบัตรรัฐบาล ซึ่งเป็นสกุลเงินเดียวกับสกุลเงินที่จะจ่ายภาระผูกพัน และวันครบกำหนดของหุ้นกู้ใกล้เคียงกับระยะเวลาที่ต้องชำระภาระผูกพันโครงการผลประโยชน์เมื่อเกษียณอายุ

กำไรและขาดทุนจากการวัดมูลค่าใหม่ที่เกิดขึ้นจากการปรับปรุงจากประสบการณ์หรือการเปลี่ยนแปลงในข้อสมมติจะรับรู้ดังนี้

- สำหรับโครงการผลประโยชน์เมื่อเกษียณอายุของกลุ่มกิจการและโครงการผลประโยชน์เมื่อเลิกจ้างของบริษัทย่อยจะรับรู้ผ่านกำไรขาดทุนเบ็ดเสร็จไปยังส่วนของผู้ถือหุ้นในรอบระยะเวลาที่เกิด
- สำหรับโครงการผลประโยชน์ระยะยาวอื่นของกลุ่มกิจการจะรับรู้ในกำไรหรือขาดทุนในรอบระยะเวลาที่เกิด

ต้นทุนบริการในอดีตจะรับรู้ทันทีในกำไรหรือขาดทุน

#### 4.13.3 ผลประโยชน์ระยะสั้น

กลุ่มกิจการรับรู้ เงินเดือน ค่าจ้าง โบนัสและเงินสมทบกองทุนประกันสังคมเป็นค่าใช้จ่ายเมื่อเกิดรายการ และรับรู้ประมาณการผลประโยชน์เมื่อมีการผูกพันตามกฎหมายหรือตามประเพณีปฏิบัติในอดีตซึ่งก่อให้เกิดภาระผูกพันจากการอนุมาน

#### 4.14 ประเมินการหนี้สิน

ประมาณการหนี้สินจะรับรู้ก็ต่อเมื่อ กลุ่มกิจการมีภาระผูกพันในปัจจุบันตามกฎหมายหรือตามข้อตกลงซึ่งจัดทำไว้อันเป็นผลสืบเนื่องมาจากเหตุการณ์ในอดีต ซึ่งการชำระภาระผูกพันนั้นมีความเป็นไปได้ค่อนข้างแน่ที่จะส่งผลให้กลุ่มกิจการต้องสูญเสียทรัพย์สินออกไปและสามารถประมาณการจำนวนที่ต้องจ่ายได้อย่างน่าเชื่อถือ

กลุ่มกิจการจะวัดมูลค่าของจำนวนประมาณการหนี้สินโดยใช้มูลค่าปัจจุบันของรายจ่ายที่คาดว่าจะต้องนำมาจ่ายชำระภาระผูกพันการเพิ่มขึ้นของประมาณการหนี้สินเนื่องจากมูลค่าของเงินตามเวลาจะรับรู้เป็นดอกเบี้ยจ่าย

#### 4.15 ทุนเรือนหุ้น

หุ้นสามัญจะจัดประเภทไว้เป็นส่วนของผู้ถือหุ้น

ต้นทุนส่วนเพิ่มที่เกี่ยวข้องกับการออกหุ้นใหม่หรือการออกสิทธิในการซื้อหุ้นซึ่งสุทธิตามภาษีจะถูกแสดงในส่วนของผู้ถือหุ้นโดยนำไปหักจากสิ่งตอบแทนที่ได้รับจากการออกตราสารทุนดังกล่าว

## บริษัท ชลประทานซีเมนต์ จำกัด (มหาชน)

## หมายเหตุประกอบงบการเงินรวมและงบการเงินเฉพาะกิจการ

สำหรับปีสิ้นสุดวันที่ 31 ธันวาคม พ.ศ. 2568

**4.16 การรับรู้รายได้**

รายได้หลักรวมถึงรายได้ที่เกิดจากกิจกรรมปกติทางธุรกิจทุกประเภท รวมถึงรายได้อื่นๆ ที่กลุ่มกิจการได้รับการขนส่งสินค้าและให้บริการในกิจกรรมตามปกติธุรกิจ

กลุ่มกิจการรับรู้รายได้สุทธิจากภาษีมูลค่าเพิ่มซึ่งกลุ่มกิจการจะรับรู้รายได้เมื่อคาดว่าจะมีความเป็นไปได้ก่อนช่วงเวลาที่ชำระเมื่อส่งมอบสินค้าหรือให้บริการ

สำหรับสัญญาที่มีหลายองค์ประกอบที่กลุ่มกิจการจะต้องส่งมอบสินค้าหรือให้บริการหลายประเภท กลุ่มกิจการต้องแยกเป็นแต่ละภาระที่ต้องปฏิบัติที่แยกต่างหากจากกัน และต้องปันส่วนราคาของรายการของสัญญาดังกล่าวไปยังแต่ละภาระที่ต้องปฏิบัติตามสัดส่วนของราคาขายแบบเอกเทศหรือประมาณการราคาขายแบบเอกเทศ กลุ่มกิจการจะรับรู้รายได้ของแต่ละภาระที่ต้องปฏิบัติแยกต่างหากจากกันเมื่อกกลุ่มกิจการได้ปฏิบัติตามภาระนั้นแล้ว

กลุ่มกิจการรับรู้รายได้จากการขายและให้บริการโดย

- การรับรู้รายได้จากการขายเป็นการรับรู้รายได้ ณ เวลาใดเวลาหนึ่ง (point in time) สำหรับสินค้าที่ได้ส่งมอบการควบคุมของสินค้าดังกล่าวให้แก่ลูกค้า
- การรับรู้รายได้จากการให้บริการขนส่งเป็นการรับรู้รายได้ตลอดช่วงเวลาหนึ่ง (over time) เมื่อกกลุ่มกิจการได้ปฏิบัติตามภาระที่ระบุในสัญญาแล้ว

รายได้อื่นรับรู้ตามเกณฑ์ดังนี้

- รายได้ค่าเช่ารับรู้ด้วยวิธีเส้นตรงตลอดอายุสัญญาเช่าตามเกณฑ์คงค้าง
- รายได้ดอกเบี้ยรับรู้ตามเกณฑ์อัตราผลตอบแทนที่แท้จริง
- รายได้จากการขายเศษซากรับรู้เมื่อมีการขายเกิดขึ้นจริง

**4.17 ต้นทุนทางการเงิน**

ต้นทุนทางการเงินประกอบด้วยค่าธรรมเนียมธนาคาร ดอกเบี้ยจ่ายหนี้สินตามสัญญาเช่าและดอกเบี้ยจ่ายหนี้สินภายใต้ประมาณการหนี้สินระยะยาว

**4.18 การจ่ายเงินปันผล**

เงินปันผลที่จ่ายไปยังผู้ถือหุ้นของกิจการจะรับรู้เป็นหนี้สินในงบการเงินเมื่อการจ่ายเงินปันผลประจำปีได้รับอนุมัติจากที่ประชุมผู้ถือหุ้นของกิจการ

**4.19 ข้อมูลจำแนกตามส่วนงาน**

ส่วนงานดำเนินงานได้ถูกรายงานในลักษณะเดียวกับรายงานภายในที่นำเสนอให้ผู้มีอำนาจตัดสินใจสูงสุดด้านการดำเนินงาน ผู้มีอำนาจตัดสินใจสูงสุดด้านการดำเนินงานหมายถึงบุคคลที่มีหน้าที่ในการจัดสรรทรัพยากรและประเมินผลการปฏิบัติงานของส่วนงานดำเนินงาน ซึ่งพิจารณาว่าเป็น คณะกรรมการบริษัทที่ทำการตัดสินใจเชิงกลยุทธ์

**บริษัท ชลประทานซีเมนต์ จำกัด (มหาชน)**

**หมายเหตุประกอบงบการเงินรวมและงบการเงินเฉพาะกิจการ**

**สำหรับปีสิ้นสุดวันที่ 31 ธันวาคม พ.ศ. 2568**

---

**5 ประเมินการทางบัญชีที่สำคัญ ข้อสมมติและการใช้วิจารณญาณ**

การประเมินการ ข้อสมมติและการใช้วิจารณญาณได้มีการประเมินทบทวนอย่างต่อเนื่อง และอยู่บนพื้นฐานของประสบการณ์ในอดีตและปัจจัยอื่นๆ ซึ่งรวมถึงการคาดการณ์ถึงเหตุการณ์ในอนาคตที่เชื่อว่ามีเหตุผลในสถานการณ์ขณะนั้น

**ประมาณการทางบัญชีที่สำคัญ และการใช้ข้อสมมติ**

กลุ่มกิจการมีการประมาณการทางบัญชี และใช้ข้อสมมติที่เกี่ยวข้องกับเหตุการณ์ในอนาคต ผลของประมาณการทางบัญชีอาจไม่ตรงกับผลที่เกิดขึ้นจริง ประมาณการทางบัญชีที่สำคัญและข้อสมมติที่มีความเสี่ยงอย่างเป็นสาระสำคัญที่อาจเป็นเหตุให้เกิดการปรับปรุองยอดคงเหลือของสินทรัพย์และหนี้สินในรอบระยะเวลาบัญชีหน้า มีดังนี้

**ก) ผลขาดทุนด้านเครดิตที่คาดว่าจะเกิดขึ้นของลูกหนี้**

กลุ่มกิจการใช้วิธีอย่างง่าย (Simplified approach) ตาม TFRS 9 ในการวัดมูลค่าผลขาดทุนด้านเครดิตที่คาดว่าจะเกิดขึ้น ซึ่งคำนวณค่าเผื่อผลขาดทุนด้านเครดิตที่คาดว่าจะเกิดขึ้นตลอดอายุลูกหนี้การค้า

ในการพิจารณาผลขาดทุนด้านเครดิตที่คาดว่าจะเกิดขึ้น ผู้บริหารได้จัดกลุ่มลูกหนี้ตามความเสี่ยงด้านเครดิตที่มีลักษณะร่วมกัน ประมาณการอัตราผลขาดทุนด้านเครดิตที่คาดว่าจะเกิดขึ้นพิจารณาจากประวัติการชำระเงินย้อนหลัง ความน่าเชื่อถือของลูกหนี้ และประสบการณ์ผลขาดทุนด้านเครดิตที่เกิดขึ้นในช่วงระยะเวลาดังกล่าว

**ข) ที่ดิน อาคารและอุปกรณ์ และค่าเสื่อมราคา**

ในการคำนวณค่าเสื่อมราคาของอาคารและอุปกรณ์ ฝ่ายบริหารจำเป็นต้องทำการประมาณอายุการใช้ประโยชน์และมูลค่าคงเหลือเมื่อเลิกใช้งานของอาคารและอุปกรณ์ และต้องทบทวนอายุการใช้ประโยชน์และมูลค่าคงเหลือใหม่หากมีการเปลี่ยนแปลงเกิดขึ้น

กลุ่มกิจการแสดงมูลค่าของที่ดินด้วยราคาที่ตีใหม่ ซึ่งราคาที่ตีใหม่นี้ได้ประเมินโดยผู้ประเมินราคาอิสระโดยใช้วิธีเปรียบเทียบราคาตลาด ซึ่งการประเมินมูลค่าดังกล่าวต้องอาศัยข้อสมมติและการประมาณการบางประการ ตามที่อธิบายไว้ในหมายเหตุประกอบงบการเงินข้อ 15

นอกจากนี้ฝ่ายบริหารจำเป็นต้องสอบทานการด้อยค่าของที่ดิน อาคารและอุปกรณ์ในแต่ละช่วงเวลาและวันที่ขาดทุนจากการด้อยค่าหากคาดว่ามูลค่าที่คาดว่าจะได้รับคืนต่ำกว่ามูลค่าตามบัญชีของสินทรัพย์นั้น ในการนี้ฝ่ายบริหารจำเป็นต้องใช้วิจารณญาณที่เกี่ยวข้องกับการคาดการณ์รายได้และค่าใช้จ่ายในอนาคตซึ่งเกี่ยวข้องกับสินทรัพย์นั้น

**ค) ภาษีเงินได้รอการตัดบัญชี**

สินทรัพย์ภาษีเงินได้รอการตัดบัญชีที่เกิดจากการพิจารณาการใช้ผลขาดทุนทางภาษีในอดีตซึ่งมีความเป็นไปได้ค่อนข้างแน่ที่จะใช้สิทธิประโยชน์ทางภาษี โดยการประมาณการของผู้บริหาร ซึ่งมีข้อสมมติจากการคาดการณ์ผลกำไรที่คาดว่าจะเกิดขึ้นในอนาคต และปรับปรุงด้วยปัจจัยความผันผวนภายนอกอย่างอื่นที่คาดว่าจะกระทบต่อประมาณผลกำไรที่คาดว่าจะเกิดขึ้น ซึ่งผู้บริหารได้พิจารณาด้วยหลักความระมัดระวังรอบคอบ

## บริษัท ชลประทานซีเมนต์ จำกัด (มหาชน)

## หมายเหตุประกอบงบการเงินรวมและงบการเงินเฉพาะกิจการ

สำหรับปีสิ้นสุดวันที่ 31 ธันวาคม พ.ศ. 2568

## ง) ภาวะผูกพันผลประโยชน์พนักงาน

มูลค่าปัจจุบันของภาวะผูกพันผลประโยชน์พนักงานขึ้นอยู่กับหลายปัจจัยที่ใช้ในการคำนวณตามหลักคณิตศาสตร์ประกันภัย โดยมีข้อสมมติหลายตัว รวมถึงข้อสมมติเกี่ยวกับอัตราคิดลด การเปลี่ยนแปลงของข้อสมมติเหล่านี้จะส่งผลกระทบต่อมูลค่าของภาวะผูกพันผลประโยชน์พนักงาน

กลุ่มกิจการได้พิจารณาอัตราคิดลดที่เหมาะสมในแต่ละปี ซึ่งได้แก่อัตราดอกเบี้ยที่ควรจะใช้ในการกำหนดมูลค่าปัจจุบันของประมาณการกระแสเงินสดที่คาดว่าจะต้องจ่ายภาวะผูกพันผลประโยชน์พนักงาน ในการพิจารณาอัตราคิดลดที่เหมาะสม กลุ่มกิจการพิจารณาใช้ อัตราผลตอบแทนในตลาดของพันธบัตรรัฐบาล ซึ่งเป็นสกุลเงินเดียวกับสกุลเงินที่ต้องจ่ายชำระผลประโยชน์พนักงาน และมีอายุครบกำหนดใกล้เคียงกับระยะเวลาที่ต้องจ่ายชำระภาวะผูกพันผลประโยชน์พนักงานที่เกี่ยวข้อง

ข้อสมมติหลักอื่นๆ สำหรับภาวะผูกพันผลประโยชน์พนักงาน ได้เปิดเผยข้อมูลเพิ่มเติมอยู่ในหมายเหตุประกอบงบการเงินข้อ 19

## จ) ประเมินการหนี้สินสำหรับต้นทุนในการรื้อถอน

กลุ่มกิจการมีภาวะผูกพันในการรื้อถอนหน่วยงานคอนกรีต และปรับปรุงพื้นที่เช่าคืนแก่ผู้ให้เช่าเมื่อสิ้นสุดอายุสัญญาเช่า โดยกลุ่มกิจการรับรู้ประมาณการหนี้สินในการรื้อถอนเมื่อมีความเป็นไปได้ค่อนข้างแน่ที่จะเกิดภาวะผูกพันอันเป็นผลเนื่องมาจากเหตุการณ์ในอดีต และสามารถประมาณการจำนวนเงินที่ต้องจ่ายได้อย่างสมเหตุสมผล ในการประมาณการหนี้สินในการรื้อถอน ฝ่ายบริหารใช้วิธีการถ่วงดุลในการคาดการณ์เกี่ยวกับต้นทุนรื้อถอนในอนาคต อัตราคิดลด และอายุการใช้ประโยชน์เชิงเศรษฐกิจของสินทรัพย์

## 6 การประมาณมูลค่ายุติธรรม

รายการบนงบการเงินที่วัดมูลค่าหรือเปิดเผยด้วยมูลค่ายุติธรรมจำแนกตามวิธีการประมาณมูลค่า ความแตกต่างของระดับข้อมูลสามารถแสดงได้ดังนี้

- ข้อมูลระดับที่ 1 : มูลค่ายุติธรรมของเครื่องมือทางการเงินอ้างอิงจากราคาเสนอซื้อขาย (ไม่ต้องปรับปรุง) ในตลาดที่มีสภาพคล่องสำหรับสินทรัพย์หรือหนี้สินอย่างเดียวกัน
- ข้อมูลระดับที่ 2 : มูลค่ายุติธรรมของเครื่องมือทางการเงินวัดมูลค่าโดยใช้เทคนิคการประเมินมูลค่าซึ่งใช้ข้อมูลที่สามารถสังเกตได้อย่างมีนัยสำคัญและอ้างอิงจากประมาณการของกิจการเองมาใช้น้อยที่สุดเท่าที่เป็นไปได้
- ข้อมูลระดับที่ 3 : มูลค่ายุติธรรมของเครื่องมือทางการเงินวัดมูลค่าโดยใช้เทคนิคการประเมินมูลค่าซึ่งไม่ได้มาจากข้อมูลที่สามารถสังเกตได้จากตลาด

การวัดมูลค่ายุติธรรมของที่ดินที่รับรู้ด้วยวิธีการตีราคาใหม่ได้เปิดเผยไว้ในหมายเหตุประกอบงบการเงินข้อ 15

บริษัท ชลประทานซีเมนต์ จำกัด (มหาชน)

หมายเหตุประกอบงบการเงินรวมและงบการเงินเฉพาะกิจการ

สำหรับปีสิ้นสุดวันที่ 31 ธันวาคม พ.ศ. 2568

---

## 7 การจัดการความเสี่ยงในส่วนของทุน

วัตถุประสงค์ในการบริหารจัดการทุนที่สำคัญของกลุ่มกิจการและบริษัท คือการจัดให้มีซึ่งโครงสร้างทุนที่เหมาะสมเพื่อสนับสนุนการดำเนินธุรกิจของกลุ่มกิจการและบริษัทและเสริมสร้างมูลค่าการถือหุ้นให้กับผู้ถือหุ้น โดย ณ วันที่ 31 ธันวาคม พ.ศ. 2568 กลุ่มกิจการมีอัตราส่วนหนี้สินต่อทุนเท่ากับ 0.27:1 (พ.ศ. 2567 : 0.35:1) และเฉพาะบริษัทมีอัตราส่วนหนี้สินต่อทุนเท่ากับ 0.23:1 (พ.ศ. 2567 : 0.30:1)

## 8 ข้อมูลทางการเงินจำแนกตามส่วนงาน

ข้อมูลส่วนงานดำเนินงานที่น่าเสนอนี้สอดคล้องกับรายงานภายในของกลุ่มกิจการที่ผู้มีอำนาจตัดสินใจสูงสุดด้านการดำเนินงาน ได้รับและสอบทานอย่างสม่ำเสมอเพื่อใช้ในการตัดสินใจในการจัดสรรทรัพยากรให้กับส่วนงานและประเมินผลการปฏิบัติงานของส่วนงาน

เพื่อวัตถุประสงค์ในการบริหารงาน กลุ่มกิจการจัดโครงสร้างองค์กรเป็น 2 ส่วนงานตามผลิตภัณฑ์และบริการ ดังนี้ ก) ผลิตและจำหน่ายปูนซีเมนต์ และ ข) ผลิตและจำหน่ายคอนกรีตผสมเสร็จ กลุ่มกิจการไม่มีการรวมส่วนงานดำเนินงานเป็นส่วนงานที่รายงานข้างต้น

ผู้มีอำนาจตัดสินใจสูงสุดสอบทานผลการดำเนินงานของแต่ละหน่วยธุรกิจแยกจากกันเพื่อวัตถุประสงค์ในการตัดสินใจเกี่ยวกับการจัดสรรทรัพยากรและการประเมินผลการปฏิบัติงาน กลุ่มกิจการประเมินผลการปฏิบัติงานของส่วนงานโดยพิจารณาจากกำไรหรือขาดทุนจากการดำเนินงานซึ่งวัดมูลค่าโดยใช้เกณฑ์เดียวกับที่ใช้ในการวัดกำไรหรือขาดทุนจากการดำเนินงานในงบการเงิน

การบันทึกบัญชีสำหรับรายการระหว่างส่วนงานที่รายงานเป็นไปในลักษณะเดียวกับการบันทึกบัญชีสำหรับรายการธุรกิจกับบุคคลภายนอก

กลุ่มกิจการดำเนินธุรกิจในประเทศที่มีเสถียรคือประเทศไทย ดังนั้นรายได้ที่แสดงอยู่ในงบการเงิน จึงถือเป็นการรายงานตามเขตภูมิศาสตร์แล้ว

ในปี พ.ศ. 2568 กลุ่มกิจการมีรายได้ที่มาจากลูกค้ารายใหญ่ จำนวน 1 ราย จำนวน 514,990,790 บาท หรือคิดเป็นร้อยละ 21.24 ของรายได้ของกลุ่มกิจการ (พ.ศ. 2567 : กลุ่มกิจการมีรายได้ที่มาจากลูกค้ารายใหญ่ จำนวน 477,171,837 บาท หรือคิดเป็นร้อยละ 18.94 ของรายได้ของกลุ่มกิจการ) โดยมาจากส่วนงานคอนกรีตผสมเสร็จ

บริษัท ชลประทานซีเมนต์ จำกัด (มหาชน)  
 หมายเหตุประกอบงบการเงินรวมและงบการเงินเฉพาะกิจการ  
 สำหรับปีสิ้นสุดวันที่ 31 ธันวาคม พ.ศ. 2568

ข้อมูลรายได้และค่าใช้จ่ายของส่วนงานของกลุ่มกิจการสำหรับปีสิ้นสุดวันที่ 31 ธันวาคม พ.ศ. 2568 และ พ.ศ. 2567 มีดังต่อไปนี้

งบการเงินรวม

	งบกำไรขาดทุนเบ็ดเสร็จรวมสำหรับปีสิ้นสุดวันที่ 31 ธันวาคม					
	ส่วนงานปูนซีเมนต์		ส่วนงานคอนกรีตผสมเสร็จ		การตัดรายการบัญชีระหว่างกัน	
	พ.ศ. 2568	พ.ศ. 2567	พ.ศ. 2568	พ.ศ. 2567	พ.ศ. 2568	พ.ศ. 2567
	บาท	บาท	บาท	บาท	บาท	บาท
จังหวัดเวลาการรับรู้รายได้:						
- ณ เวลาใดเวลาหนึ่ง	1,802,393,618	1,918,099,972	514,990,790	477,171,837	-	2,317,384,408
- ตลอดช่วงเวลา	106,760,667	123,944,300	-	-	-	106,760,667
รายได้จากลูกค้าภายนอก	1,909,154,285	2,042,044,272	514,990,790	477,171,837	-	2,424,145,075
รายได้ระหว่างส่วนงาน	483,278	-	-	-	(483,278)	-
ดอกเบี้ยรับ	10,155,516	10,405,701	3,187,031	4,603,201	-	13,342,547
รายได้อื่น	22,067,552	41,945,911	295,939	842,869	(15,538,946)	6,824,545
รวมรายได้	1,941,860,631	2,094,395,884	518,473,760	482,617,907	(16,022,224)	2,444,312,167
ต้นทุนสินค้าขายและบริการ	(1,520,377,973)	(1,869,661,911)	(470,524,301)	(433,663,520)	483,278	(1,990,418,996)
ค่าใช้จ่ายในการขาย	(25,856)	(35,484)	-	-	-	(25,856)
ค่าใช้จ่ายในการบริหาร	(95,256,752)	(319,771,657)	(8,979,969)	(9,516,474)	-	(104,236,721)
ค่าเสื่อมราคา	(37,453,514)	(49,808,782)	(25,612,589)	(19,723,591)	-	(63,066,103)
กำไร(ขาดทุน)อื่น (สุทธิ)	141,567,263	(163,147)	5,887	(468,842)	-	141,573,150
รวมค่าใช้จ่าย	(1,511,546,832)	(2,239,440,981)	(505,110,972)	(463,372,427)	483,278	(2,702,813,408)
กำไร(ขาดทุน)ก่อนต้นทุนทางการเงินและภาษีเงินได้	430,313,799	(145,045,097)	13,362,788	19,245,480	(15,538,946)	428,137,641
ต้นทุนทางการเงิน	(1,194,643)	(1,337,037)	(622,152)	(559,416)	-	(1,816,795)
รายได้(ค่าใช้จ่าย)ภาษีเงินได้	(82,890,965)	36,755,028	(4,127,618)	(3,470,255)	-	(87,018,583)
กำไร(ขาดทุน)สุทธิ	346,228,191	(109,627,106)	8,613,018	15,215,809	(15,538,946)	339,302,263

ณ วันที่ 31 ธันวาคม พ.ศ. 2568 บริษัทฯ มีรายได้ทั้งหมดจากส่วนงานปูนซีเมนต์เป็นจำนวน 1,909.64 ล้านบาท ซึ่งประกอบด้วยรายได้จากการขายปูนซีเมนต์ที่รับรู้รายได้ ณ เวลาใดเวลาหนึ่งจำนวน 1,802.81 ล้านบาท และรายได้จากค่าบริการขนส่งซึ่งรับรู้รายได้ตลอดช่วงเวลาจำนวน 106.83 ล้านบาท (พ.ศ. 2567 : รายได้ที่ทั้งหมดจากส่วนงานปูนซีเมนต์จำนวน 2,042.04 บาท รายได้จากการขายปูนซีเมนต์ที่รับรู้ ณ เวลาใดเวลาหนึ่งจำนวน 1,918.10 ล้านบาท และรายได้จากค่าบริการขนส่งซึ่งรับรู้รายได้ตลอดช่วงเวลาจำนวน 123.94 ล้านบาท)

## บริษัท ชลประทานซีเมนต์ จำกัด (มหาชน)

หมายเหตุประกอบงบการเงินรวมและงบการเงินเฉพาะกิจการ

สำหรับปีสิ้นสุดวันที่ 31 ธันวาคม พ.ศ. 2568

## 9 เงินสดและรายการเทียบเท่าเงินสด

	งบการเงินรวม		งบการเงินเฉพาะกิจการ	
	พ.ศ. 2568	พ.ศ. 2567	พ.ศ. 2568	พ.ศ. 2567
	บาท	บาท	บาท	บาท
เงินฝากธนาคาร				
- ประเภทกระแสรายวัน	61,344,801	151,846,321	42,740,983	111,507,224
- ประเภทออมทรัพย์	77,114,074	149,018,448	74,712,637	143,209,895
- ประเภทประจำไม่เกิน 3 เดือน	1,336,350,000	846,350,000	1,070,000,000	600,000,000
- ประเภทประจำเพื่อคงสภาพบัญชี	4,114	4,101	-	-
	1,474,812,989	1,147,218,870	1,187,453,620	854,717,119

ณ วันที่ 31 ธันวาคม พ.ศ. 2568 เงินฝากธนาคารประเภทประจำของกลุ่มกิจการมีอัตราดอกเบี้ยร้อยละ 0.00 ถึง 0.96 ต่อปี (พ.ศ. 2567 : ร้อยละ 0.00 ถึง 1.90 ต่อปี) และเฉพาะบริษัทมีอัตราดอกเบี้ยร้อยละ 0.45 ถึง 0.96 ต่อปี (พ.ศ. 2567 : ร้อยละ 1.75 ถึง 1.90 ต่อปี)

## 10 ลูกหนี้การค้าและลูกหนี้หมุนเวียนอื่น (สุทธิ)

หมายเหตุ	งบการเงินรวม		งบการเงินเฉพาะกิจการ	
	พ.ศ. 2568	พ.ศ. 2567	พ.ศ. 2568	พ.ศ. 2567
	บาท	บาท	บาท	บาท
ลูกหนี้การค้า - บริษัทอื่น	264,722,360	330,949,144	260,280,572	319,477,640
หัก ประมาณการส่วนลด - บริษัทอื่น	(18,528,357)	(11,271,169)	(18,528,357)	(11,107,193)
หัก ค่าเผื่อผลขาดทุนด้านเครดิตที่คาดว่าจะเกิดขึ้น				
- บริษัทอื่น	(14,884,825)	(21,464,502)	(10,444,676)	(10,194,327)
	231,309,178	298,213,473	231,307,539	298,176,120
ลูกหนี้การค้า - บริษัทที่เกี่ยวข้องกัน	28.2	153,710,450	129,817,837	5,353,667
		385,019,628	428,031,310	236,661,206
ลูกหนี้อื่น - บริษัทอื่น		117,150	119,391	103,025
- บริษัทที่เกี่ยวข้องกัน	28.2	2,612,884	1,389,116	-
ดอกเบียค้ำรับ - บริษัทอื่น		677,875	1,062,816	624,616
ค่าใช้จ่ายจ่ายล่วงหน้า		635,583	306,083	-
เงินทตรงจ่ายพนักงาน		60,000	76,500	60,000
		389,123,120	430,985,216	237,448,847
				307,083,903

## บริษัท ชลประทานซีเมนต์ จำกัด (มหาชน)

## หมายเหตุประกอบงบการเงินรวมและงบการเงินเฉพาะกิจการ

สำหรับปีสิ้นสุดวันที่ 31 ธันวาคม พ.ศ. 2568

ลูกหนี้การค้า ณ วันที่ 31 ธันวาคม พ.ศ. 2568 และ พ.ศ. 2567 สามารถวิเคราะห์ตามอายุหนี้ที่ค้างชำระได้ ดังนี้

	งบการเงินรวม		งบการเงินเฉพาะกิจการ	
	พ.ศ. 2568	พ.ศ. 2567	พ.ศ. 2568	พ.ศ. 2567
	บาท	บาท	บาท	บาท
<b>ลูกหนี้การค้า - บริษัทอื่น (สุทธิ)</b>				
อายุหนี้คงค้างนับจากวันที่ถึงกำหนดชำระ				
ยังไม่ถึงกำหนดชำระ	197,288,138	260,936,782	197,288,138	260,936,782
อายุหนี้ค้างชำระ				
ไม่เกิน 3 เดือน	53,881,101	55,826,667	53,881,101	55,826,667
3 - 6 เดือน	5,183,464	678,780	5,183,464	678,780
6 - 12 เดือน	2,449,769	441,860	2,449,769	441,860
เกินกว่า 12 เดือน	5,919,888	13,065,055	1,478,100	1,593,551
	264,722,360	330,949,144	260,280,572	319,477,640
<u>หัก</u> ประมาณการส่วนลด	(18,528,357)	(11,271,169)	(18,528,357)	(11,107,193)
	246,194,003	319,677,975	241,752,215	308,370,447
<u>หัก</u> ค่าเผื่อผลขาดทุนด้านเครดิตที่คาดว่าจะเกิดขึ้น	(14,884,825)	(21,464,502)	(10,444,676)	(10,194,327)
ลูกหนี้การค้า - บริษัทอื่น (สุทธิ)	231,309,178	298,213,473	231,307,539	298,176,120
	งบการเงินรวม		งบการเงินเฉพาะกิจการ	
	พ.ศ. 2568	พ.ศ. 2567	พ.ศ. 2568	พ.ศ. 2567
	บาท	บาท	บาท	บาท
<b>ลูกหนี้การค้า - บริษัทที่เกี่ยวข้องกัน</b>				
อายุหนี้คงค้างนับจากวันที่ถึงกำหนดชำระ				
ยังไม่ถึงกำหนดชำระ	105,143,929	81,657,522	5,353,667	2,123,608
อายุหนี้ค้างชำระ				
ไม่เกิน 3 เดือน	48,566,521	48,160,315	-	5,746,972
ลูกหนี้การค้า - บริษัทที่เกี่ยวข้องกัน	153,710,450	129,817,837	5,353,667	7,870,580

## บริษัท ชลประทานซีเมนต์ จำกัด (มหาชน)

## หมายเหตุประกอบงบการเงินรวมและงบการเงินเฉพาะกิจการ

สำหรับปีสิ้นสุดวันที่ 31 ธันวาคม พ.ศ. 2568

## 11 สินค้าคงเหลือ (สุทธิ)

	งบการเงินรวม		งบการเงินเฉพาะกิจการ	
	พ.ศ. 2568	พ.ศ. 2567	พ.ศ. 2568	พ.ศ. 2567
	บาท	บาท	บาท	บาท
วัตถุดิบ	17,912,904	34,172,779	16,340,452	31,764,603
สินค้าระหว่างผลิต	68,106,118	145,214,443	68,106,118	145,214,443
สินค้าสำเร็จรูป	37,637,431	54,868,689	37,637,431	54,868,689
อะไหล่และวัสดุสิ้นเปลือง	175,871,551	242,861,565	175,871,552	242,861,565
	299,528,004	477,117,476	297,955,553	474,709,300
<u>หัก</u> ค่าเผื่อสินค้าเคลื่อนไหวช้าและล้าสมัย				
- วัตถุดิบ	(4,837,367)	(3,759,936)	(4,837,367)	(3,759,936)
- สินค้าระหว่างผลิต	(16,967,705)	(31,159,134)	(16,967,705)	(31,159,134)
- สินค้าสำเร็จรูป	(8,610,292)	-	(8,610,292)	-
- อะไหล่และวัสดุสิ้นเปลือง	(132,131,507)	(190,568,156)	(132,131,507)	(190,568,156)
	136,981,133	251,630,250	135,408,682	249,222,074
สินค้านำระหว่างทาง	-	27,290,091	-	27,290,091
	136,981,133	278,920,341	135,408,682	276,512,165

ในระหว่างปีสิ้นสุดวันที่ 31 ธันวาคม พ.ศ. 2568 กลุ่มกิจการและบริษัท รับรู้ผลขาดทุนจากค่าเผื่อสินค้าเคลื่อนไหวช้าและสินค้าล้าสมัย จำนวน 5.81 ล้านบาท (พ.ศ. 2567 : รับรู้ผลขาดทุนจำนวน 77.90 ล้านบาท) โดยแสดงอยู่ในต้นทุนสินค้าที่ขายในงบกำไรขาดทุนเบ็ดเสร็จ





บริษัท ชลประทานซีเมนต์ จำกัด (มหาชน)

หมายเหตุประกอบงบการเงินรวมและงบการเงินเฉพาะกิจการ

สำหรับปีสิ้นสุดวันที่ 31 ธันวาคม พ.ศ. 2568

## 13 เงินฝากสถาบันการเงินที่ติดภาระค้ำประกัน

	งบการเงินรวม		งบการเงินเฉพาะกิจการ	
	พ.ศ. 2568	พ.ศ. 2567	พ.ศ. 2568	พ.ศ. 2567
	บาท	บาท	บาท	บาท
เงินฝากธนาคาร - ประเภทกระแสรายวัน	1,293,700	1,251,200	1,293,700	1,251,200
- ประเภทออมทรัพย์	489,230	2,032,023	489,230	2,032,023
	1,782,930	3,283,223	1,782,930	3,283,223

ณ วันที่ 31 ธันวาคม พ.ศ. 2568 เงินฝากสถาบันการเงินที่ติดภาระค้ำประกันของกลุ่มกิจการและบริษัทมีอัตราดอกเบี้ยร้อยละ 0.20 ต่อปี (พ.ศ. 2567 : ร้อยละ 0.40 ต่อปี)

ณ วันที่ 31 ธันวาคม พ.ศ. 2568 และ พ.ศ. 2567 เงินฝากสถาบันการเงินที่ติดภาระค้ำประกันของกลุ่มกิจการเป็นเงินฝากธนาคารสำหรับกองทุนฟื้นฟูขอบเขตพื้นที่จากการทำเหมืองแร่ โดยเงินกองทุนดังกล่าว จะต้องนำมาใช้ดำเนินแผนฟื้นฟูพื้นที่จากการทำเหมืองแร่ตามแผนฟื้นฟูพื้นที่จากการทำเหมืองแร่เป็นรายปีหรือรายช่วงเวลา ตามที่กำหนดในเงื่อนไขแนบท้ายการอนุญาตประทานบัตร



บริษัท ชลประทานซีเมนต์ จำกัด (มหาชน)  
 หมายเหตุประกอบงบการเงินรวมและงบการเงินเฉพาะกิจการ  
 สำหรับปีสิ้นสุดวันที่ 31 ธันวาคม พ.ศ. 2568

15 ที่ดิน อาคารและอุปกรณ์ (สุทธิ)

		งบการเงินรวม												
		สินทรัพย์ที่ใช้ในการดำเนินงาน						สินทรัพย์ซึ่งเลิกใช้งานแต่ยังไม่จัดประเภทเป็นถือไว้เพื่อขาย						
		สินทรัพย์ซึ่งแสดงมูลค่าตามราคาทุน						สินทรัพย์ซึ่งแสดงมูลค่าตามราคาทุน						
ทรัพย์สินซึ่ง แสดงมูลค่า ตามราคาที่เป็นใหม่		อาคาร	ส่วนปรับปรุง อาคารเช่าและ สิ่งปลูกสร้าง	เครื่องจักร เครื่องมือ และอุปกรณ์	เครื่องตกแต่ง และเครื่องใช้	สินทรัพย์ ระหว่าง ก่อสร้าง	อาคาร ส่วนปรับปรุง อาคารเช่าและ สิ่งปลูกสร้าง	เครื่องจักร เครื่องมือ และอุปกรณ์	เครื่องตกแต่ง และเครื่องใช้	สินทรัพย์ ระหว่าง ก่อสร้าง	ยานพาหนะ	ยานพาหนะ	สินทรัพย์ ระหว่าง ก่อสร้าง	รวม
บาท	บาท	บาท	บาท	บาท	บาท	บาท	บาท	บาท	บาท	บาท	บาท	บาท	บาท	บาท
3,429,058,567	45,868,385	926,416,689	3,949,809,143	23,627,282	166,143,589	19,295,177	287,896,532	1,458,117,813	-	60,814,095	12,618,048	10,379,665,320		
-	(7,081,448)	(805,674,016)	(3,694,309,068)	(21,274,108)	(156,889,206)	-	(147,885,768)	(711,022,786)	-	(54,759,212)	-	(5,598,895,612)		
(2,475,538)	-	-	-	-	-	-	(140,010,764)	(747,095,027)	-	(6,054,883)	(12,618,048)	(908,254,260)		
3,426,583,029	38,786,937	120,742,673	255,500,075	2,353,174	9,254,383	19,295,177	-	-	-	-	-	3,872,515,448		
3,426,583,029	38,786,937	120,742,673	255,500,075	2,353,174	9,254,383	19,295,177	-	-	-	-	-	3,872,515,448		
-	-	-	413,118	43,500	-	33,976,947	-	-	-	-	-	34,433,565		
-	-	8,301,216	25,663,450	1,015,794	2,566,781	(37,547,241)	-	-	-	-	-	-		
-	-	(1,559,704)	(48,385,583)	(2,972,865)	(14,941,842)	-	-	-	-	(1,107,652)	-	(68,967,646)		
-	-	1,323,024	47,766,343	2,942,327	14,941,819	-	-	-	-	1,107,651	-	68,081,164		
-	-	(12,341,229)	(36,957,357)	(722,999)	(2,757,380)	-	-	-	-	-	-	(52,778,965)		
-	(765,367)	(60,984,707)	(120,456,886)	(1,403,964)	(2,967,697)	(3,725,266)	-	-	-	1	-	(190,303,886)		
3,426,583,029	38,021,570	55,481,273	123,543,160	1,254,967	6,096,064	11,999,617	-	-	-	-	-	3,662,979,680		
3,429,058,567	45,868,385	933,158,201	3,927,500,128	21,713,711	153,768,528	15,724,883	287,896,532	1,458,117,813	-	59,706,443	12,618,048	10,345,131,239		
-	(7,081,448)	(816,692,221)	(3,683,500,082)	(19,054,780)	(144,704,767)	-	(147,885,768)	(711,022,786)	-	(53,651,561)	-	(5,583,593,413)		
(2,475,538)	(765,367)	(60,984,707)	(120,456,886)	(1,403,964)	(2,967,697)	(3,725,266)	(140,010,764)	(747,095,027)	-	(6,054,882)	(12,618,048)	(1,098,558,146)		
3,426,583,029	38,021,570	55,481,273	123,543,160	1,254,967	6,096,064	11,999,617	-	-	-	-	-	3,662,979,680		

สำหรับปีสิ้นสุดวันที่ 31 ธันวาคม พ.ศ. 2567

มูลค่าตามบัญชีต้นปี - สุทธิ  
 ชื่อสินทรัพย์  
 โอนสินทรัพย์เข้า (ออก)  
 จำนวน/ตัดจำหน่ายสินทรัพย์  
 - ราคากู้  
 - ค่าเสื่อมราคาสะสม  
 ค่าเสื่อมราคา (หมายเหตุ 26)  
 ค่าเผื่อการด้อยค่า (หมายเหตุ 26)  
 มูลค่าตามบัญชีปลายปี - สุทธิ

ณ วันที่ 31 ธันวาคม พ.ศ. 2567

ราคาทุนราคาที่เป็นใหม่  
 หัก ค่าเสื่อมราคาสะสม  
 หัก ค่าเผื่อการด้อยค่า  
 มูลค่าตามบัญชี - สุทธิ

**บริษัท ชลประเทคโนโลยีสู่ชีวิต จำกัด (มหาชน)**  
**หมายเหตุประกอบงบการเงินรวมและงบการเงินเฉพาะกิจการ**  
**สำหรับปีสิ้นสุดวันที่ 31 ธันวาคม พ.ศ. 2568**

		งบการเงินรวม													
		สินทรัพย์ที่ใช้ในการดำเนินงาน						สินทรัพย์ซึ่งเลิกใช้งานแต่ยังไม่จัดประเภทเป็นถือไว้เพื่อขาย							
ทรัพย์สินซึ่งแสดงมูลค่าตามราคาตลาดที่ใหม่		อาคาร		เครื่องจักร		เครื่อง		สินทรัพย์ระหว่างก่อสร้าง		อาคารปรับปรุง		เครื่องจักร		เครื่อง	
บาท	บาท	ส่วนปรับปรุง	หักค่าเสื่อม	เครื่องจักร	เครื่องมือและอุปกรณ์	เครื่องจักร	เครื่องมือและอุปกรณ์	ส่วนปรับปรุง	หักค่าเสื่อม	เครื่องจักร	เครื่องมือและอุปกรณ์	เครื่องจักร	เครื่องมือและอุปกรณ์	ส่วนปรับปรุง	หักค่าเสื่อม
3,426,583,029	38,021,570	55,481,273	123,543,160	1,254,967	6,096,064	11,999,617	29,733,251	-	-	-	-	-	-	-	-
-	-	-	-	-	-	-	-	-	-	-	-	-	-	-	-
-	-	5,545,158	12,361,813	10	-	(17,906,981)	-	-	-	-	-	-	-	-	-
-	-	(1,078,616)	(2,646,640)	(10)	-	3,725,266	-	-	-	-	-	-	-	-	-
-	-	(3,179,141)	(13,910,837)	(1,031,806)	-	-	-	3,179,141	-	13,910,837	1,031,806	-	-	-	-
-	-	1,204,451	12,840,400	1,021,423	-	-	-	(1,204,451)	-	(12,840,400)	(1,021,423)	-	-	-	-
-	-	(548,101,013)	(2,438,308,294)	(8,274,041)	(1,375,208)	-	-	-	-	-	-	-	-	-	(2,986,058,556)
-	-	491,147,586	2,317,972,479	7,237,972	1,293,425	-	-	-	-	-	-	-	-	-	2,817,651,462
-	-	56,693,258	119,413,942	992,280	79,660	-	-	-	-	-	-	-	-	-	177,179,140
-	-	(11,699,447)	(27,165,306)	(600,534)	(2,816,070)	-	-	-	-	-	-	-	-	-	(42,281,357)
-	-	937,036	44,351	-	-	-	-	(1,974,690)	-	(1,070,437)	(10,383)	-	-	-	(2,074,123)
3,426,583,029	38,021,570	46,950,545	104,145,068	600,261	3,277,871	27,551,153	-	-	-	-	-	-	-	-	3,647,129,497
3,429,058,567	45,868,385	387,423,205	1,487,642,810	12,407,874	152,393,320	27,551,153	-	291,075,673	1,472,028,650	1,031,806	59,706,443	-	-	-	7,378,805,934
-	(7,081,448)	(336,039,631)	(1,379,852,509)	(11,395,919)	(146,227,412)	-	-	(149,090,219)	(723,863,186)	(1,021,423)	(53,651,561)	-	-	-	(2,808,223,308)
(2,475,538)	(765,367)	(4,433,029)	(3,645,233)	(411,694)	(2,888,037)	-	-	(141,985,454)	(748,165,464)	(10,383)	(6,054,882)	-	-	-	(923,453,129)
3,426,583,029	38,021,570	46,950,545	104,145,068	600,261	3,277,871	27,551,153	-	-	-	-	-	-	-	-	3,647,129,497

สำหรับปีสิ้นสุดวันที่ 31 ธันวาคม พ.ศ. 2568  
 มูลค่าตามบัญชีต้นปี - สุทธิ  
 ข้อสินทรัพย์  
 โอนสินทรัพย์เข้า (ออก)  
 - ราคาทุน  
 - ค่าเผื่อการด้อยค่า  
 โอนเป็นสินทรัพย์ที่เลิกใช้งาน  
 - ราคาทุน  
 - ค่าเสื่อมราคาสะสม  
 จำหน่าย/ตัดจำหน่ายสินทรัพย์  
 - ราคาทุน  
 - ค่าเสื่อมราคาสะสม  
 - ค่าเผื่อการด้อยค่า  
 ค่าเสื่อมราคา (หมายเหตุ 26)  
 การด้อยค่า (หมายเหตุ 26)  
 มูลค่าตามบัญชีปลายปี - สุทธิ

ณ วันที่ 31 ธันวาคม พ.ศ. 2568  
 ราคาทุน/ราคาตีใหม่  
 ปีที่ ค่าเสื่อมราคาสะสม  
 ปีที่ ค่าเผื่อการด้อยค่า  
 มูลค่าตามบัญชี - สุทธิ

สำหรับปีสิ้นสุดวันที่ 31 ธันวาคม พ.ศ. 2568  
 ค่าเสื่อมราคาแสดงรวมอยู่ในต้นทุนการผลิตจำนวน 42.27 ล้านบาท (พ.ศ. 2567 : 52.76 ล้านบาท) ส่วนที่เหลือรวมอยู่ในค่าใช้จ่ายในการบริหาร

สำหรับปีสิ้นสุดวันที่ 31 ธันวาคม พ.ศ. 2568 กลุ่มกิจการริ้วเก๋ไธจจากการจำหน่ายสินทรัพย์จำนวน 141.89 ล้านบาท และแสดงอยู่ในเก๋ไธจ(ขาดทุน)อื่น (สุทธิ)ในเก๋ไธจหรือขาดทุน (พ.ศ. 2567 : ขาดทุนจำนวน 0.60 ล้านบาท)

บริษัท ชลประทานซีเมนต์ จำกัด (มหาชน)  
 หมายเหตุประกอบงบการเงินรวมและงบการเงินเฉพาะกิจการ  
 สำหรับปีสิ้นสุดวันที่ 31 ธันวาคม พ.ศ. 2568

		งบการเงินเฉพาะกิจการ												
		สินทรัพย์ที่ใช้ในการดำเนินงาน						สินทรัพย์ซึ่งเลิกใช้งานแต่ยังไม่ตัดประเภทเป็นค่าใช้จ่ายเพื่อขาย						
		สินทรัพย์ซึ่งแสดงมูลค่าตามราคาทุน						สินทรัพย์ซึ่งแสดงมูลค่าตามราคาทุน						
		อาคาร			เครื่องจักร			อาคาร			เครื่อง			
		ส่วนปรับปรุง	เครื่องจักร	เครื่องจักร	ส่วนปรับปรุง	เครื่องจักร	ส่วนปรับปรุง	เครื่องจักร	เครื่องจักร	ส่วนปรับปรุง	เครื่องจักร	เครื่องจักร	เครื่องจักร	
		อาคารเช่าและ	เครื่องจักร	เครื่องจักร	อาคารเช่าและ	เครื่องจักร	อาคารเช่าและ	เครื่องจักร	เครื่องจักร	อาคารเช่าและ	เครื่องจักร	เครื่องจักร	เครื่องจักร	
		สิ่งปลูกสร้าง	และเครื่องใช้	และเครื่องใช้	สิ่งปลูกสร้าง	และเครื่องใช้	สิ่งปลูกสร้าง	และเครื่องใช้	และเครื่องใช้	สิ่งปลูกสร้าง	และเครื่องใช้	และเครื่องใช้	และเครื่องใช้	
		สำหรับงาน	และอุปกรณ์	และอุปกรณ์	สำหรับงาน	และอุปกรณ์	สำหรับงาน	และอุปกรณ์	และอุปกรณ์	สำหรับงาน	และอุปกรณ์	และอุปกรณ์	และอุปกรณ์	
		ยานพาหนะ	และอุปกรณ์	และอุปกรณ์	ยานพาหนะ	และอุปกรณ์	ยานพาหนะ	และอุปกรณ์	และอุปกรณ์	ยานพาหนะ	และอุปกรณ์	และอุปกรณ์	และอุปกรณ์	
		บาท	บาท	บาท	บาท	บาท	บาท	บาท	บาท	บาท	บาท	บาท	บาท	
ทรัพย์สินซึ่งแสดงมูลค่า														
ตามราคาต้นทุน														
ที่ดิน														
บาท														
3,429,058,567		45,868,385	871,309,595	3,862,652,033	17,522,966	166,143,589	18,360,000	287,896,532	1,458,117,813	60,814,095	12,618,048	10,230,361,623		
-		(7,081,448)	(770,260,876)	(3,637,272,576)	(16,007,140)	(156,889,206)	-	(147,885,768)	(711,022,786)	(54,759,212)	-	(5,501,179,012)		
(2,475,538)		-	-	-	-	-	-	(140,010,764)	(747,095,027)	(6,054,883)	(12,618,048)	(908,254,260)		
3,426,583,029		38,786,937	101,048,719	225,379,457	1,515,826	9,254,383	18,360,000	-	-	-	-	3,820,928,351		
วันที่ 1 มกราคม พ.ศ. 2567														
ราคาทุนราคาต้นทุน														
หัก ค่าเสื่อมราคาสะสม														
หัก ค่าเผื่อการตัดค่า														
มูลค่าตามบัญชี - สุทธิ														
3,426,583,029		38,786,937	101,048,719	225,379,457	1,515,826	9,254,383	18,360,000	-	-	-	-	3,820,928,351		
สำหรับปีสิ้นสุดวันที่ 31 ธันวาคม พ.ศ. 2567														
มูลค่าตามบัญชีต้นปี - สุทธิ														
ซื้อสินทรัพย์														
โอนสินทรัพย์เข้า (ออก)														
จำหน่าย/ตัดจำหน่ายสินทรัพย์														
- ราคาทุน														
- ค่าเสื่อมราคาสะสม														
ค่าเผื่อการตัดค่า (หมายเหตุ 26)														
มูลค่าตามบัญชีปลายปี - สุทธิ														
3,426,583,029		38,021,570	37,978,292	95,343,139	734,572	6,096,064	6,073,598	-	-	-	-	3,610,830,264		
วันที่ 31 ธันวาคม พ.ศ. 2567														
ราคาทุนราคาต้นทุน														
หัก ค่าเสื่อมราคาสะสม														
หัก ค่าเผื่อการตัดค่า														
มูลค่าตามบัญชี - สุทธิ														
3,429,058,567		45,868,385	878,261,602	3,846,670,575	16,322,014	153,766,528	9,798,864	287,896,532	1,458,117,813	59,706,443	12,618,048	10,198,087,371		
-		(7,081,448)	(779,298,603)	(3,630,870,550)	(14,183,478)	(144,704,767)	-	(147,885,768)	(711,022,786)	(53,651,561)	-	(5,488,698,961)		
(2,475,538)		(765,367)	(60,984,707)	(120,456,886)	(1,403,964)	(2,967,697)	(3,725,266)	-	(747,095,027)	(6,054,882)	(12,618,048)	(1,098,558,146)		
3,426,583,029		38,021,570	37,978,292	95,343,139	734,572	6,096,064	6,073,598	-	-	-	-	3,610,830,264		

**บริษัท ชลประทานซีเมนต์ จำกัด (มหาชน)**  
**หมายเหตุประกอบงบการเงินรวมและงบการเงินเฉพาะกิจการ**  
**สำหรับปีสิ้นสุดวันที่ 31 ธันวาคม พ.ศ. 2568**

	งบการเงินเฉพาะกิจการ														
	สินทรัพย์ที่ใช้ในการดำเนินงาน						สินทรัพย์ซึ่งเลิกใช้งานแต่ยังไม่จัดประเภทเป็นถือไว้เพื่อขาย								
ทรัพย์สินซึ่งแสดงมูลค่าตามราคาตีใหม่	อาคาร			สินทรัพย์ซึ่งแสดงมูลค่าตามราคาทุน			อาคาร			สินทรัพย์ซึ่งแสดงมูลค่าตามราคาทุน					
	ดิน	หม้อแรง	ส่วนปรับปรุง	เครื่องจักร	เครื่องตกแต่ง	สินทรัพย์ระหว่างก่อสร้าง	ส่วนปรับปรุง	เครื่องจักร	เครื่องตกแต่ง	สินทรัพย์ระหว่างก่อสร้าง	ยานพาหนะ	ส่วนปรับปรุง	เครื่องตกแต่ง	สินทรัพย์ระหว่างก่อสร้าง	
	บาท	บาท	บาท	บาท	บาท	บาท	บาท	บาท	บาท	บาท	บาท	บาท	บาท	บาท	
สำหรับปีสิ้นสุดวันที่ 31 ธันวาคม พ.ศ. 2568															
มูลค่าตามบัญชีต้นปี - สุทธิ	3,426,583,029	38,021,570	37,978,292	95,343,139	734,572	6,096,064	-	6,073,598	-	-	-	-	-	3,610,830,264	
ข้อคิดหนี้สิน	-	-	-	-	-	-	-	15,722,729	-	-	-	-	-	-	15,722,729
โอนสินทรัพย์เข้า (ออก)	-	-	-	-	-	-	-	-	-	-	-	-	-	-	
- ราคาทุน	-	-	1,868,658	9,064,223	10	-	-	(10,932,891)	-	-	-	-	-	-	
- ค่าเผื่อการตัดค่า	-	-	(1,078,616)	(2,646,640)	(10)	-	-	3,725,286	-	-	-	-	-	-	
โอนเป็นสินทรัพย์ที่เลิกใช้งาน	-	-	(3,179,141)	(13,910,837)	(1,031,806)	-	3,179,141	-	1,031,806	-	-	-	-	-	
- ราคาทุน	-	-	1,204,451	12,840,400	1,021,423	-	(1,204,451)	-	(1,021,423)	-	-	-	-	-	
- ค่าเสื่อมราคาสะสม	-	-	(548,101,013)	(2,438,308,294)	(8,274,041)	(1,375,208)	-	-	-	-	-	-	-	(2,996,058,556)	
จำหน่าย/ตัดจำหน่ายสินทรัพย์	-	-	491,147,586	2,317,972,479	7,237,972	1,293,425	-	-	-	-	-	-	-	2,817,651,462	
- ราคาทุน	-	-	56,693,258	119,413,942	992,280	79,660	-	-	-	-	-	-	-	177,179,140	
- ค่าเผื่อการตัดค่า	-	-	(8,250,582)	(22,841,828)	(395,881)	(2,816,070)	-	-	-	-	-	-	-	(34,304,361)	
มูลค่าตามบัญชีปลายปี - สุทธิ	3,426,583,029	38,021,570	29,219,929	76,970,935	284,519	3,277,871	14,588,702	-	(10,383)	(1,070,437)	-	-	-	3,588,946,555	
<b>ณ วันที่ 31 ธันวาคม พ.ศ. 2568</b>															
ราคาทุนตีราคาใหม่	3,429,058,567	45,868,385	328,850,106	1,403,515,667	7,016,177	152,393,320	291,075,673	14,588,702	1,472,028,650	1,031,806	59,706,443	12,618,048	7,217,751,544		
หัก ค่าเสื่อมราคาสะสม	-	(7,081,448)	(295,197,148)	(1,322,899,499)	(6,319,964)	(146,227,412)	-	-	(723,863,186)	(1,021,423)	(53,651,561)	-	(2,705,351,860)		
หัก ค่าเผื่อการตัดค่า	(2,475,538)	(765,367)	(4,433,029)	(3,645,233)	(411,694)	(2,888,037)	-	-	(748,165,464)	(10,383)	(6,054,882)	(12,618,048)	(923,453,129)		
มูลค่าตามบัญชี - สุทธิ	3,426,583,029	38,021,570	29,219,929	76,970,935	284,519	3,277,871	14,588,702	-	(10,383)	(1,070,437)	-	-	-	3,588,946,555	

สำหรับปีสิ้นสุดวันที่ 31 ธันวาคม พ.ศ. 2568 ค่าเสื่อมราคาทั้งหมดแสดงรวมอยู่ในต้นทุนการผลิตจำนวน 34.30 ล้านบาท (พ.ศ. 2567 : 45.27 ล้านบาท)

สำหรับปีสิ้นสุดวันที่ 31 ธันวาคม พ.ศ. 2568 บริษัทรับรู้กำไรจากการจำหน่ายสินทรัพย์จำนวน 141.89 ล้านบาท และแสดงอยู่ในกำไรสุทธิในกำไรหรือขาดทุน (พ.ศ. 2567 : กำไรจำนวน 0.10 ล้านบาท)

## บริษัท ชลประทานซีเมนต์ จำกัด (มหาชน)

## หมายเหตุประกอบงบการเงินรวมและงบการเงินเฉพาะกิจการ

สำหรับปีสิ้นสุดวันที่ 31 ธันวาคม พ.ศ. 2568

ณ วันที่ 31 ธันวาคม พ.ศ. 2568 ค่าเผื่อการด้อยค่าของอาคาร เครื่องจักรและอุปกรณ์ที่เกี่ยวข้องกับการผลิตปูนเม็ดและซีเมนต์ มีจำนวน 920.98 ล้านบาท (พ.ศ. 2567 : 1,096.08 ล้านบาท)

กลุ่มกิจการได้ทำการประเมินมูลค่ายุติธรรมของที่ดินโดยผู้ประเมินอิสระ โดยใช้วิธีเปรียบเทียบราคาตลาด (Market approach) ในปี พ.ศ. 2565 โดยส่วนเกินทุนจากการตีราคาสินทรัพย์สุทธิจากภาษีเงินได้รอตัดบัญชีที่เกี่ยวข้องจะรับรู้ไปยังงบกำไรขาดทุนเบ็ดเสร็จอื่น และแสดงในรายการ "ส่วนเกินทุนจากการตีราคาสินทรัพย์" ในส่วนของเจ้าของ ข้อมูลที่สำคัญที่ใช้ในการประเมินมูลค่ายุติธรรม ได้แก่ ราคาต่อตารางวาของที่ดินแปลงที่สามารถเปรียบเทียบกันได้ที่อยู่ในบริเวณและขนาดใกล้เคียงกันปรับปรุงด้วยข้อสมมติของผู้ประเมินอิสระ มูลค่ายุติธรรมนี้ถูกจัดอยู่ในลำดับที่ 3 ของลำดับชั้นมูลค่ายุติธรรม

ข้อสมมติหลักที่ใช้ในการประเมินมูลค่าราคาที่ดินใหม่ สรุปได้ดังนี้

	ที่ดินของบริษัท	ผลกระทบต่อราคาที่ดินใหม่ เมื่ออัตราตามข้อสมมติเพิ่มขึ้น
ราคาต่อตารางวา (บาท)	60 - 27,600	มูลค่ายุติธรรมเพิ่มขึ้น

รายละเอียดที่ดินที่แสดงตามราคาที่ดินใหม่มีดังนี้

	งบการเงินรวมและ งบการเงินเฉพาะกิจการ	
	พ.ศ. 2568	พ.ศ. 2567
	บาท	บาท
ราคาทุนเดิม	58,937,329	58,937,329
ส่วนเพิ่มจากการตีราคา	3,370,121,238	3,370,121,238
ราคาที่ดินใหม่	3,429,058,567	3,429,058,567
หัก ค่าเผื่อการด้อยค่า	(2,475,538)	(2,475,538)
มูลค่าตามบัญชี - สุทธิ	3,426,583,029	3,426,583,029

ณ วันที่ 31 ธันวาคม พ.ศ. 2568 กลุ่มกิจการมีอาคารและอุปกรณ์จำนวนหนึ่งซึ่งตัดค่าเสื่อมราคาทั้งจำนวนแล้วแต่ยังใช้งานอยู่ มูลค่าตามบัญชีก่อนหักค่าเสื่อมราคาสะสมและค่าเผื่อการด้อยค่าของสินทรัพย์ดังกล่าวมีจำนวนเงิน 1,810 ล้านบาท (พ.ศ. 2567 : 4,017 ล้านบาท) และเฉพาะบริษัทมีจำนวน 1,741 ล้านบาท (พ.ศ. 2567 : 3,958 ล้านบาท)

บริษัท ชลประทานซีเมนต์ จำกัด (มหาชน)  
 หมายเหตุประกอบงบการเงินรวมและงบการเงินเฉพาะกิจการ  
 สำหรับปีสิ้นสุดวันที่ 31 ธันวาคม พ.ศ. 2568

16 สิทธิทรัพย์สินถาวรใช้ (สุทธิ)

	งบการเงินรวม				งบการเงินเฉพาะกิจการ			
	เครื่องจักร เครื่องมือ และอุปกรณ์ บาท	ที่ดินเช่า บาท	ยานพาหนะ บาท	รวม บาท	เครื่องจักร เครื่องมือ และอุปกรณ์ บาท	ยานพาหนะ บาท	รวม บาท	บาท
<b>ณ วันที่ 1 มกราคม พ.ศ. 2567</b>								
ราคาทุน	23,343,604	27,799,694	33,324,683	84,467,981	23,343,604	16,081,417	39,425,021	
หัก ค่าเสื่อมราคาสะสม	(17,857,869)	(13,826,360)	(21,001,574)	(52,685,803)	(17,857,869)	(6,208,934)	(24,066,803)	
มูลค่าตามบัญชี - สุทธิ	5,485,735	13,973,334	12,323,109	31,782,178	5,485,735	9,872,483	15,358,218	
<b>สำหรับปีสิ้นสุดวันที่ 31 ธันวาคม พ.ศ. 2567</b>								
มูลค่าตามบัญชีสุทธิต้นปี	5,485,735	13,973,334	12,323,109	31,782,178	5,485,735	9,872,483	15,358,218	
เพิ่มระหว่างปี	-	12,301,824	1,894,240	14,196,064	-	1,021,766	1,021,766	
ยกเลิกหรือเปลี่ยนแปลงสัญญาเช่าระหว่างปี - ราคาทุน	(18,796,910)	(3,506,332)	(2,422,163)	(24,725,405)	(18,796,910)	(2,422,163)	(21,219,073)	
- ค่าเสื่อมราคาสะสม	17,550,176	1,849,797	579,543	19,979,516	17,550,176	579,543	18,129,719	
ตัดจำหน่ายเนื่องจากการสิ้นสุดสัญญาเช่าระหว่างปี - ราคาทุน	-	(6,914,011)	(15,846,727)	(22,760,738)	-	(1,024,062)	(1,024,062)	
- ค่าเสื่อมราคาสะสม	-	6,914,011	15,846,727	22,760,738	-	1,024,062	1,024,062	
มูลค่าตามบัญชีปลายปี - สุทธิ	(937,235)	(10,883,011)	(4,933,162)	(16,753,408)	(937,235)	(3,602,014)	(4,539,249)	
มูลค่าตามบัญชีปลายปี - สุทธิ	3,301,766	13,735,612	7,441,567	24,478,945	3,301,766	5,449,615	8,751,381	
<b>ณ วันที่ 31 ธันวาคม พ.ศ. 2567</b>								
ราคาทุน	4,546,694	29,681,175	16,950,033	51,177,902	4,546,694	13,656,958	18,203,652	
หัก ค่าเสื่อมราคาสะสม	(1,244,928)	(15,945,563)	(9,508,466)	(26,698,957)	(1,244,928)	(8,207,343)	(9,452,271)	
มูลค่าตามบัญชี - สุทธิ	3,301,766	13,735,612	7,441,567	24,478,945	3,301,766	5,449,615	8,751,381	

บริษัท ชลประทานซีเมนต์ จำกัด (มหาชน)  
 หมายเหตุประกอบงบการเงินรวมและงบการเงินเฉพาะกิจการ  
 สำหรับปีสิ้นสุดวันที่ 31 ธันวาคม พ.ศ. 2568

	งบการเงินรวม		งบการเงินเฉพาะกิจการ			
	เครื่องจักร เครื่องมือ และอุปกรณ์ บาท	ที่ดินเช่า บาท	ยานพาหนะ บาท	รวม บาท	เครื่องจักร เครื่องมือ และอุปกรณ์ บาท	รวม บาท
	3,301,766	13,735,612	7,441,567	24,478,945	3,301,766	8,751,381
	-	22,733,817	654,896	23,388,713	-	654,896
	-	(661,623)	-	(661,623)	-	-
	-	220,541	-	220,541	-	-
	-	(13,616,490)	(7,004,304)	(20,620,794)	-	(7,004,304)
	-	13,616,490	7,004,304	20,620,794	-	7,004,304
	(649,528)	(16,933,355)	(3,201,863)	(20,784,746)	(649,528)	(3,149,153)
	2,652,238	19,094,992	4,894,600	26,641,830	2,652,238	6,257,124
	4,546,694	38,136,879	10,600,625	53,284,198	4,546,694	11,854,244
	(1,894,456)	(19,041,887)	(5,706,025)	(26,642,368)	(1,894,456)	(5,597,120)
	2,652,238	19,094,992	4,894,600	26,641,830	2,652,238	6,257,124

สำหรับปีสิ้นสุดวันที่ 31 ธันวาคม พ.ศ. 2568

มูลค่าตามบัญชีต้นปี - สุทธิ  
 เพิ่มระหว่างปี

ยกเลิกหรือเปลี่ยนแปลงสัญญาเช่าระหว่างปี - ราคาทุน

- ค่าเสื่อมราคาสะสม

ตัดจำหน่ายเนื่องจากการสิ้นสุดสัญญาเช่าระหว่างปี - ราคาทุน

- ค่าเสื่อมราคาสะสม

ค่าเสื่อมราคา (หมายเหตุ 26)

มูลค่าตามบัญชีปลายปี - สุทธิ

ณ วันที่ 31 ธันวาคม พ.ศ. 2568

ราคาทุน

หัก ค่าเสื่อมราคาสะสม

มูลค่าตามบัญชี - สุทธิ

สำหรับปีสิ้นสุดวันที่ 31 ธันวาคม พ.ศ. 2568 ค่าเสื่อมราคาแสดงรวมอยู่ในต้นทุนขายสำหรับงบการเงินรวมและสำหรับงบการเงินเฉพาะกิจการจำนวน 2.50 ล้านบาท (พ.ศ. 2567 : 3.83 ล้านบาท) ส่วนที่เหลือรวมอยู่ในค่าใช้จ่ายในการบริหาร

**บริษัท ชลประทานซีเมนต์ จำกัด (มหาชน)**

**หมายเหตุประกอบงบการเงินรวมและงบการเงินเฉพาะกิจการ**

**สำหรับปีสิ้นสุดวันที่ 31 ธันวาคม พ.ศ. 2568**

สำหรับปีสิ้นสุดวันที่ 31 ธันวาคม รายการที่รับรู้ในกำไรหรือขาดทุนและกระแสเงินสดที่เกี่ยวข้องกับสัญญาเช่าประกอบด้วยรายการดังต่อไปนี้

	งบการเงินรวม		งบการเงินเฉพาะกิจการ	
	พ.ศ. 2568	พ.ศ. 2567	พ.ศ. 2568	พ.ศ. 2567
	บาท	บาท	บาท	บาท
รายการที่รับรู้ในกำไรหรือขาดทุน :				
ค่าใช้จ่ายเกี่ยวกับสัญญาเช่าระยะสั้น	472,640	302,036	352,173	218,435
ค่าใช้จ่ายเกี่ยวกับการจ่ายชำระค่าเช่าผันแปร	83,172,475	76,507,340	6,698,545	9,614,585
กระแสเงินสดจ่ายทั้งหมดของสัญญาเช่า	103,217,422	95,068,357	10,467,477	14,637,540

**17 เจ้าหนี้การค้าและเจ้าหนี้หมุนเวียนอื่น**

หมายเหตุ	งบการเงินรวม		งบการเงินเฉพาะกิจการ	
	พ.ศ. 2568	พ.ศ. 2567	พ.ศ. 2568	พ.ศ. 2567
	บาท	บาท	บาท	บาท
เจ้าหนี้การค้า - บริษัทอื่น	162,632,845	185,470,136	88,377,752	124,044,733
- บริษัทที่เกี่ยวข้องกัน	28.2	257,537,410	471,099,802	172,875,652
เจ้าหนี้อื่น - บริษัทอื่น	34,937,604	33,623,653	31,084,043	31,070,908
- บริษัทที่เกี่ยวข้องกัน	28.2	2,717,855	10,193,416	29,280
เจ้าหนี้จากการซื้อสินทรัพย์ - บริษัทอื่น	15,132,238	12,360,127	7,543,387	5,649,307
เงินรับล่วงหน้าจากลูกค้า	1,739,237	721,183	1,739,237	721,183
ค่าใช้จ่ายค้างจ่าย				
- บริษัทอื่น	18,398,642	31,678,235	15,509,739	29,016,345
- บริษัทที่เกี่ยวข้องกัน	28.2	4,287,664	7,071,456	4,092,330
เงินประกันผลงาน	29,750	29,750	-	-
	497,413,245	752,247,758	321,251,420	611,872,133

**การเปิดเผยหนี้สินภายใต้ข้อตกลงจัดหาเงินทุนเพื่อจ่ายผู้ขาย**

**ข้อตกลงจัดหาเงินทุนเพื่อจ่ายผู้ขาย**

ในระหว่างปี พ.ศ. 2568 กลุ่มกิจการเข้าทำข้อตกลงจัดหาเงินทุนเพื่อจ่ายผู้ขายที่ให้ผู้ขายของกลุ่มกิจการสามารถได้รับชำระค่าสินค้าและบริการเร็วขึ้น

ภายใต้ข้อตกลงดังกล่าว ธนาคารจะได้รับสิทธิในการเรียกเก็บเงินจากบริษัทตามวันครบกำหนดชำระที่บริษัทได้ตกลงกับผู้ขาย วันครบกำหนดชำระภายใต้ข้อตกลงนี้ไม่มีการเปลี่ยนแปลง

**งบการเงินรวมและ  
งบการเงินเฉพาะกิจการ**

**พ.ศ. 2568**

**กำหนดเวลาชำระ**

หนี้สินที่เป็นส่วนหนึ่งของข้อตกลงจัดหาเงินทุนเพื่อจ่ายผู้ขาย

33-93 วันหลังจากวันสุดท้ายของเดือนที่

กำหนดบนใบแจ้งหนี้

เจ้าหนี้การค้าเทียบเคียง

15 - 120 วันหลังจากวันที่ใบแจ้งหนี้

## บริษัท ชลประทานซีเมนต์ จำกัด (มหาชน)

## หมายเหตุประกอบงบการเงินรวมและงบการเงินเฉพาะกิจการ

สำหรับปีสิ้นสุดวันที่ 31 ธันวาคม พ.ศ. 2568

	งบการเงินรวม		งบการเงินเฉพาะกิจการ	
	พ.ศ. 2568	พ.ศ. 2567	พ.ศ. 2568	พ.ศ. 2567
	บาท		บาท	
ยอดคงเหลือของหนี้สินภายใต้ข้อตกลงจัดหาเงินทุนเพื่อจ่ายผู้ขาย				
เจ้าหน้าที่การค้าและเจ้าหน้าที่หมุนเวียนอื่น	13,881,732		6,565,906	
จำนวนเงินที่ผู้ขายได้รับจากผู้ให้บริการทางการเงินผ่านข้อตกลงแล้ว	12,861,689		6,565,906	

มูลค่าตามบัญชีของหนี้สินภายใต้ข้อตกลงจัดหาเงินทุนเพื่อจ่ายผู้ขายใกล้เคียงกับมูลค่ายุติธรรม เนื่องจากเป็นหนี้สินที่มีกำหนดชำระในระยะสั้น

## 18 หนี้สินตามสัญญาเช่า (สุทธิ)

กลุ่มกิจการได้ทำสัญญาเช่าเพื่อเช่าสินทรัพย์เพื่อใช้ในการดำเนินกิจการ โดยมีกำหนดชำระค่าเช่าตามสัญญาที่กำหนด

ณ วันที่ 31 ธันวาคม พ.ศ. 2568 และ พ.ศ. 2567 ยอดหนี้สินภายใต้สัญญาเช่า มีรายละเอียดดังนี้

	งบการเงินรวม		งบการเงินเฉพาะกิจการ	
	พ.ศ. 2568	พ.ศ. 2567	พ.ศ. 2568	พ.ศ. 2567
	บาท		บาท	
หนี้สินตามสัญญาเช่า	27,763,499	25,131,824	6,855,847	9,589,519
หัก ดอกเบี้ยจ่ายรอดัดบัญชี	(648,361)	(783,914)	(311,965)	(517,034)
มูลค่าปัจจุบันของหนี้สินตามสัญญาเช่า	27,115,138	24,347,910	6,543,882	9,072,485
หัก ส่วนที่ถึงกำหนดชำระภายในหนึ่งปี (สุทธิ)	(16,202,350)	(13,141,417)	(2,501,312)	(3,091,382)
	10,912,788	11,206,493	4,042,570	5,981,103

ในระหว่างปี พ.ศ. 2568 กลุ่มกิจการยกเลิกสัญญาเช่าที่ดินจำนวน 1 สัญญาโดยยอดหนี้สินตามสัญญาเช่าคงค้างสำหรับสัญญาเช่าดังกล่าวของกลุ่มกิจการ ณ วันยกเลิกสัญญามีจำนวน 0.45 ล้านบาท (พ.ศ. 2567: สัญญาเช่าที่ดินจำนวน 1 สัญญา สัญญาเช่ารถจำนวน 3 สัญญา และสัญญาเช่าเครื่องจักรจำนวน 1 สัญญา โดยยอดหนี้สินตามสัญญาเช่าคงค้างสำหรับสัญญาเช่าดังกล่าวของกลุ่มกิจการ ณ วันยกเลิกสัญญามีจำนวน 5.12 ล้านบาท) สำหรับงบเฉพาะบริษัทไม่มีการยกเลิกสัญญา (พ.ศ. 2567 : ยกเลิกสัญญาเช่ารถจำนวน 3 สัญญา และสัญญาเช่าเครื่องจักรจำนวน 1 สัญญา โดยยอดหนี้สินตามสัญญาเช่าคงค้างสำหรับสัญญาเช่าดังกล่าวของบริษัท ณ วันยกเลิกสัญญามีจำนวน 3.23 ล้านบาท)

ณ วันที่ 31 ธันวาคม พ.ศ. 2568 และ พ.ศ. 2567 จำนวนเงินขั้นต่ำที่ต้องจ่ายทั้งสินตามสัญญาเช่า มีรายละเอียดดังนี้

	งบการเงินรวม		งบการเงินเฉพาะกิจการ	
	พ.ศ. 2568	พ.ศ. 2567	พ.ศ. 2568	พ.ศ. 2567
	บาท		บาท	
หนี้สินภายใต้สัญญาเช่าถึงกำหนดชำระ				
- ภายใน 1 ปี	16,611,910	13,584,742	2,662,152	3,317,142
- เกิน 1 ปี แต่ไม่เกิน 5 ปี	11,151,589	11,491,782	4,193,695	6,217,077
- เกิน 5 ปี	-	55,300	-	55,300
	27,763,499	25,131,824	6,855,847	9,589,519

บริษัท ชลประทานซีเมนต์ จำกัด (มหาชน)

หมายเหตุประกอบงบการเงินรวมและงบการเงินเฉพาะกิจการ

สำหรับปีสิ้นสุดวันที่ 31 ธันวาคม พ.ศ. 2568

19 ภาวะผูกพันผลประโยชน์พนักงาน

ณ วันที่ 31 ธันวาคม พ.ศ. 2568 และ พ.ศ. 2567 ภาวะผูกพันผลประโยชน์พนักงานแสดงด้วยมูลค่าปัจจุบันของภาวะผูกพันที่ไม่ได้จัดให้มีกองทุน

ภาวะผูกพันผลประโยชน์พนักงาน ณ วันที่ 31 ธันวาคม พ.ศ. 2568 และ พ.ศ. 2567 ประกอบด้วยรายละเอียดดังนี้

	งบการเงินรวม		งบการเงินเฉพาะกิจการ	
	พ.ศ. 2568	พ.ศ. 2567	พ.ศ. 2568	พ.ศ. 2567
	บาท	บาท	บาท	บาท
ผลประโยชน์เมื่อเกษียณอายุ	40,511,987	62,103,400	21,244,367	38,997,124
ผลประโยชน์ระยะยาวอื่น	1,066,390	1,840,653	871,180	1,617,307
	41,578,377	63,944,053	22,115,547	40,614,431

รายการเคลื่อนไหวของภาวะผูกพันผลประโยชน์พนักงาน สำหรับปีสิ้นสุดวันที่ 31 ธันวาคม พ.ศ. 2568 และ พ.ศ. 2567 มีดังนี้

ผลประโยชน์เมื่อเกษียณอายุ

	งบการเงินรวม		งบการเงินเฉพาะกิจการ	
	พ.ศ. 2568	พ.ศ. 2567	พ.ศ. 2568	พ.ศ. 2567
	บาท	บาท	บาท	บาท
ยอดคงเหลือ ณ วันที่ 1 มกราคม	62,103,400	67,995,604	38,997,124	41,239,271
ต้นทุนบริการปัจจุบัน	5,739,114	2,080,058	5,189,479	1,525,809
ต้นทุนบริการในอดีต	-	239,213	-	212,016
ต้นทุนดอกเบี้ย	1,490,482	1,903,877	935,931	1,154,700
การวัดมูลค่าใหม่				
- ขาดทุนที่เกิดขึ้นจากการเปลี่ยนแปลง				
ข้อสมมติทางการเงิน	1,450,119	1,681,221	877,191	1,122,601
- (กำไร) ขาดทุนที่เกิดจากประสบการณ์	(122,939)	(537,301)	332,091	(724,601)
ผลประโยชน์ที่จ่ายในระหว่างปี	(30,148,189)	(11,259,272)	(25,087,449)	(5,532,672)
ยอดคงเหลือ ณ วันที่ 31 ธันวาคม	40,511,987	62,103,400	21,244,367	38,997,124

## บริษัท ชลประทานซีเมนต์ จำกัด (มหาชน)

## หมายเหตุประกอบงบการเงินรวมและงบการเงินเฉพาะกิจการ

สำหรับปีสิ้นสุดวันที่ 31 ธันวาคม พ.ศ. 2568

## ผลประโยชน์ระยะยาวอื่น

	งบการเงินรวม		งบการเงินเฉพาะกิจการ	
	พ.ศ. 2568	พ.ศ. 2567	พ.ศ. 2568	พ.ศ. 2567
	บาท	บาท	บาท	บาท
ยอดคงเหลือ ณ วันที่ 1 มกราคม	1,840,653	2,020,166	1,617,307	1,614,236
ต้นทุนบริการปัจจุบัน	(78,658)	96,102	(86,565)	87,688
ต้นทุนบริการในอดีต	(1,621)	(32,167)	-	(26,613)
ต้นทุนดอกเบี้ย	44,177	56,564	38,816	45,198
การวัดมูลค่าใหม่				
- ขาดทุนที่เกิดขึ้นจากการเปลี่ยนแปลง				
ข้อสมมติทางการเงิน	42,920	54,828	36,704	49,066
- ขาดทุนที่เกิดจากประสบการณ์	213,248	71,367	202,423	63,696
ผลประโยชน์ที่จ่ายในระหว่างปี	(994,329)	(426,207)	(937,505)	(215,964)
ยอดคงเหลือ ณ วันที่ 31 ธันวาคม	1,066,390	1,840,653	871,180	1,617,307

ข้อสมมติหลักในการประมาณการตามหลักคณิตศาสตร์ประกันภัยที่ใช้มีดังนี้

	งบการเงินรวม		งบการเงินเฉพาะกิจการ	
	พ.ศ. 2568	พ.ศ. 2567	พ.ศ. 2568	พ.ศ. 2567
	ร้อยละต่อปี	ร้อยละต่อปี	ร้อยละต่อปี	ร้อยละต่อปี
อัตราคิดลด	1.90	2.40	1.90	2.40
อัตราการเพิ่มขึ้นของเงินเดือน	3.50	3.50	3.50	3.50

การวิเคราะห์ความอ่อนไหวของข้อสมมติหลักในการประมาณการตามหลักคณิตศาสตร์ประกันภัยมีดังนี้

	การเปลี่ยนแปลงในข้อสมมติ	เพิ่มขึ้น(ลดลง)ในการผูกพันผลประโยชน์พนักงาน			
		งบการเงินรวม		งบการเงินเฉพาะกิจการ	
		พ.ศ. 2568	พ.ศ. 2567	พ.ศ. 2568	พ.ศ. 2567
		บาท	บาท	บาท	บาท
อัตราคิดลด	เพิ่มขึ้นร้อยละ 0.50	(1,450,119)	(2,089,084)	(877,191)	(1,393,840)
อัตราคิดลด	ลดลงร้อยละ 0.50	1,541,807	2,220,397	943,600	1,493,801
อัตราการเพิ่มขึ้นของเงินเดือน	เพิ่มขึ้นร้อยละ 0.50	1,447,397	2,084,545	878,004	1,390,065
อัตราการเพิ่มขึ้นของเงินเดือน	ลดลงร้อยละ 0.50	(1,376,354)	(1,982,305)	(825,342)	(1,311,014)

การวิเคราะห์ความอ่อนไหวข้างต้นนี้อ้างอิงจากการเปลี่ยนแปลงข้อสมมติใดข้อสมมติหนึ่ง ขณะที่ให้ข้อสมมติอื่นคงที่ ในทางปฏิบัติ สถานการณ์ดังกล่าวยากที่จะเกิดขึ้น และการเปลี่ยนแปลงในข้อสมมติบางเรื่องอาจมีความสัมพันธ์กัน ในการคำนวณการวิเคราะห์ ความอ่อนไหวของภาระผูกพันผลประโยชน์ที่กำหนดไว้ที่มีต่อการเปลี่ยนแปลงในข้อสมมติหลักได้ใช้วิธีเดียวกันกับ ผลประโยชน์ เมื่อเกษียณอายุ ณ วันสิ้นรอบระยะเวลารายงาน การคำนวณหนี้สินผลประโยชน์เมื่อเกษียณอายุที่รับรู้ในงบฐานะการเงิน

ระยะเวลาถัวเฉลี่ยถ่วงน้ำหนักของภาระผูกพันตามโครงการผลประโยชน์หลังจากออกจากงานของกลุ่มกิจการและเฉพาะบริษัทสำหรับปีสิ้นสุด วันที่ 31 ธันวาคม พ.ศ. 2568 คือ 7.42 ปี (พ.ศ. 2567 : ของกลุ่มกิจการและเฉพาะบริษัท คือ 7.93 ปี)

วิธีการและประเภทของข้อสมมติที่ใช้ในการจัดทำกรวิเคราะห์ความอ่อนไหวไม่ได้เปลี่ยนแปลงจากปีก่อน

## บริษัท ชลประทานซีเมนต์ จำกัด (มหาชน)

## หมายเหตุประกอบงบการเงินรวมและงบการเงินเฉพาะกิจการ

สำหรับปีสิ้นสุดวันที่ 31 ธันวาคม พ.ศ. 2568

การวิเคราะห์การครบกำหนดของการจ่ายชำระผลประโยชน์เมื่อเกษียณอายุและผลประโยชน์ระยะยาวอื่นที่ไม่มีการคิดลดมีดังนี้

	งบการเงินรวม			
	น้อยกว่า 1 ปี	ระหว่าง 1-5 ปี	เกินกว่า 5 ปี	รวม
	บาท	บาท	บาท	บาท
<b>ณ 31 ธันวาคม พ.ศ. 2568</b>				
ผลประโยชน์เมื่อเกษียณอายุ	721,497	17,734,182	28,839,341	46,935,020
ผลประโยชน์ระยะยาวอื่น	40,000	324,787	894,370	1,259,157
รวม	761,497	17,698,969	29,733,711	48,194,177
<b>ณ 31 ธันวาคม พ.ศ. 2567</b>				
ผลประโยชน์เมื่อเกษียณอายุ	1,023,414	28,286,655	44,887,768	74,197,837
ผลประโยชน์ระยะยาวอื่น	60,000	757,012	1,424,041	2,241,053
รวม	1,083,414	29,043,667	46,311,809	76,438,890
	งบการเงินเฉพาะกิจการ			
	น้อยกว่า 1 ปี	ระหว่าง 1-5 ปี	เกินกว่า 5 ปี	รวม
	บาท	บาท	บาท	บาท
<b>ณ 31 ธันวาคม พ.ศ. 2568</b>				
ผลประโยชน์เมื่อเกษียณอายุ	220,696	6,708,474	18,317,977	25,247,147
ผลประโยชน์ระยะยาวอื่น	40,000	241,094	756,599	1,037,693
รวม	260,696	6,949,568	19,074,576	26,284,840
<b>ณ 31 ธันวาคม พ.ศ. 2567</b>				
ผลประโยชน์เมื่อเกษียณอายุ	433,145	17,918,120	28,933,294	47,284,559
ผลประโยชน์ระยะยาวอื่น	60,000	672,173	1,246,200	1,978,373
รวม	493,145	18,590,293	30,179,494	49,262,932

## บริษัท ชลประทานซีเมนต์ จำกัด (มหาชน)

หมายเหตุประกอบงบการเงินรวมและงบการเงินเฉพาะกิจการ

สำหรับปีสิ้นสุดวันที่ 31 ธันวาคม พ.ศ. 2568

## 20 ประมาณการหนี้สินไม่หมุนเวียนอื่น

	งบการเงินรวม		งบการเงินเฉพาะกิจการ	
	พ.ศ. 2568	พ.ศ. 2567	พ.ศ. 2568	พ.ศ. 2567
	บาท	บาท	บาท	บาท
ประมาณการต้นทุนในการรื้อถอน	3,532,407	3,892,791	-	-
ประมาณการค่าฟื้นฟูสภาพแวดล้อม	9,496,118	12,092,145	9,496,118	12,092,145
	13,028,525	15,984,936	9,496,118	12,092,145

## 21 ภาษีเงินได้รอการตัดบัญชี (สุทธิ)

รายการเคลื่อนไหวของสินทรัพย์และหนี้สินภาษีเงินได้รอการตัดบัญชีสำหรับปีสิ้นสุดวันที่ 31 ธันวาคม พ.ศ. 2568 และ พ.ศ. 2567 ประกอบด้วยรายละเอียดดังนี้

	งบการเงินรวม		งบการเงินเฉพาะกิจการ	
	พ.ศ. 2568	พ.ศ. 2567	พ.ศ. 2568	พ.ศ. 2567
	บาท	บาท	บาท	บาท
ยอดคงเหลือ ณ วันที่ 1 มกราคม	(559,146,280)	(595,000,986)	(566,843,853)	(603,786,281)
เพิ่ม(ลด)ในกำไรหรือขาดทุน (หมายเหตุ 27)	(57,257,311)	35,625,922	(55,043,893)	36,862,828
เพิ่มในกำไรหรือขาดทุนเบ็ดเสร็จอื่น	265,436	228,784	241,856	79,600
ยอดคงเหลือ ณ วันที่ 31 ธันวาคม	(616,138,155)	(559,146,280)	(621,645,890)	(566,843,853)

ณ วันที่ 31 ธันวาคม พ.ศ. 2568 และ พ.ศ. 2567 สินทรัพย์และหนี้สินภาษีเงินได้รอการตัดบัญชีแสดงรายการสุทธิตามหน่วยภาษี ประกอบด้วยรายละเอียดดังนี้

	งบการเงินรวม		งบการเงินเฉพาะกิจการ	
	พ.ศ. 2568	พ.ศ. 2567	พ.ศ. 2568	พ.ศ. 2567
	บาท	บาท	บาท	บาท
สินทรัพย์ภาษีเงินได้รอการตัดบัญชี (สุทธิ)	5,507,735	7,697,573	-	-
หนี้สินภาษีเงินได้รอการตัดบัญชี (สุทธิ)	(621,645,890)	(566,843,853)	(621,645,890)	(566,843,853)
	(616,138,155)	(559,146,280)	(621,645,890)	(566,843,853)

## บริษัท ชลประทานซีเมนต์ จำกัด (มหาชน)

## หมายเหตุประกอบงบการเงินรวมและงบการเงินเฉพาะกิจการ

## สำหรับปีสิ้นสุดวันที่ 31 ธันวาคม พ.ศ. 2568

รายการเคลื่อนไหวของสินทรัพย์และหนี้สินภายใต้การตัดบัญชีสำหรับปีสิ้นสุดวันที่ 31 ธันวาคม พ.ศ. 2568 และ พ.ศ. 2567 ประกอบด้วยรายละเอียดดังนี้

	งบการเงินรวม			
	1 มกราคม พ.ศ. 2568	เพิ่ม(ลด)ใน กำไรหรือขาดทุน	เพิ่มใน กำไรขาดทุน เบ็ดเสร็จอื่น	31 ธันวาคม พ.ศ. 2568
	บาท	บาท	บาท	บาท
<b>สินทรัพย์ภายใต้การตัดบัญชี</b>				
ค่าเผื่อผลขาดทุนด้านเครดิตที่คาดว่าจะเกิดขึ้น	4,292,901	(1,315,936)	-	2,976,965
ค่าเผื่อสินค้าเคลื่อนไหวช้าและล้าสมัย	45,097,445	(12,588,071)	-	32,509,374
ค่าเผื่อการด้อยค่าของสินทรัพย์	46,156,265	(33,884,493)	-	12,271,772
ประมาณการโบนัสพนักงาน	358,873	(20,266)	-	338,607
ภาระผูกพันผลประโยชน์พนักงาน	12,788,811	(4,738,573)	265,436	8,315,674
ประมาณการหนี้สินสำหรับค่าฟื้นฟูสภาพแวดล้อมภายหลังการทำเหมือง	2,418,429	(519,205)	-	1,899,224
ประมาณการหนี้สินสำหรับต้นทุนการรื้อถอน	719,941	(60,111)	-	659,830
ประมาณการหนี้สินอื่น	4,360,000	(2,734,886)	-	1,625,114
หนี้สินตามสัญญาเช่า	4,869,582	553,446	-	5,423,028
ขาดทุนทางภาษี	1,124,268	(1,124,268)	-	-
	122,186,515	(56,432,363)	265,436	66,019,588
<b>หนี้สินภายใต้การตัดบัญชี</b>				
ค่าเสื่อมราคาจากการเปลี่ยนแปลงอายุการใช้งานของสินทรัพย์	(2,560,858)	(274,272)	-	(2,835,130)
สินทรัพย์สิทธิการใช้	(4,747,690)	(550,676)	-	(5,298,366)
มูลค่าที่เพิ่มขึ้นจากการตีราคาที่ดิน	(674,024,247)	-	-	(674,024,247)
	(681,332,795)	(824,948)	-	(682,157,743)
หนี้สินภายใต้การตัดบัญชี (สุทธิ)	(559,146,280)	(57,257,311)	265,436	(616,138,155)

## บริษัท ชลประทานซีเมนต์ จำกัด (มหาชน)

หมายเหตุประกอบงบการเงินรวมและงบการเงินเฉพาะกิจการ

สำหรับปีสิ้นสุดวันที่ 31 ธันวาคม พ.ศ. 2568

	งบการเงินรวม			31 ธันวาคม พ.ศ. 2567
	1 มกราคม พ.ศ. 2567	เพิ่ม(ลด)ใน กำไรหรือขาดทุน บาท	เพิ่มใน กำไรขาดทุน เบ็ดเสร็จอื่น บาท	
<b>สินทรัพย์ภายใต้การตัดบัญชี</b>				
ค่าเผื่อผลขาดทุนด้านเครดิตที่คาดว่าจะเกิดขึ้น	4,475,773	(182,872)	-	4,292,901
ค่าเผื่อสินค้าเคลื่อนไหวช้าและล้าสมัย	29,516,935	15,580,510	-	45,097,445
ค่าเผื่อการด้อยค่าของสินทรัพย์	10,561,519	35,594,746	-	46,156,265
ประมาณการโบนัสพนักงาน	527,983	(169,110)	-	358,873
ภาวะผูกพันผลประโยชน์พนักงาน	14,003,154	(1,443,127)	228,784	12,788,811
ประมาณการหนี้สินสำหรับค่าฟื้นฟูสภาพแวดล้อมภายหลังการทำเหมือง	2,452,199	(33,770)	-	2,418,429
ประมาณการหนี้สินสำหรับต้นทุนการรื้อถอน	689,926	30,015	-	719,941
ประมาณการหนี้สินอื่น	49,000	4,311,000	-	4,360,000
หนี้สินตามสัญญาเช่า	6,414,534	(1,544,952)	-	4,869,582
ขาดทุนทางภาษี	18,871,257	(17,746,989)	-	1,124,268
	87,562,280	34,395,451	228,784	122,186,515
<b>หนี้สินภายใต้การตัดบัญชี</b>				
ค่าเสื่อมราคาจากการเปลี่ยนแปลงอายุการใช้งานของสินทรัพย์	(2,348,682)	(212,176)	-	(2,560,858)
สินทรัพย์สิทธิการใช้	(6,190,337)	1,442,647	-	(4,747,690)
มูลค่าที่เพิ่มขึ้นจากการตีราคาที่ดิน	(674,024,247)	-	-	(674,024,247)
	(682,563,266)	1,230,471	-	(681,332,795)
หนี้สินภายใต้การตัดบัญชี (สุทธิ)	(595,000,986)	35,625,922	228,784	(559,146,280)

## บริษัท ชลประทานซีเมนต์ จำกัด (มหาชน)

หมายเหตุประกอบงบการเงินรวมและงบการเงินเฉพาะกิจการ

สำหรับปีสิ้นสุดวันที่ 31 ธันวาคม พ.ศ. 2568

	งบการเงินเฉพาะกิจการ			31 ธันวาคม พ.ศ. 2568 บาท
	1 มกราคม พ.ศ. 2568 บาท	เพิ่ม(ลด)ใน กำไรหรือขาดทุน บาท	เพิ่มใน กำไรขาดทุน เบ็ดเสร็จอื่น บาท	
<b>สินทรัพย์ภายใต้การตัดบัญชี</b>				
ค่าเผื่อผลขาดทุนด้านเครดิตที่คาดว่าจะเกิดขึ้น	2,038,866	50,069	-	2,088,935
ค่าเผื่อสินค้าเคลื่อนไหวก้าวและล้าสมัย	45,097,445	(12,588,071)	-	32,509,374
ค่าเผื่อการด้อยค่าของสินทรัพย์	46,156,265	(33,884,493)	-	12,271,772
ประมาณการโบนัสพนักงาน	358,873	(20,266)	-	338,607
ภาวะผูกพันผลประโยชน์พนักงาน	8,122,886	(3,941,633)	241,856	4,423,109
ประมาณการหนี้สินสำหรับค่าฟื้นฟูสภาพแวดล้อมภายหลังการทำเหมือง	2,418,429	(519,205)	-	1,899,224
ประมาณการหนี้สินอื่น	4,360,000	(2,734,886)	-	1,625,114
หนี้สินตามสัญญาเช่า	1,814,497	(505,721)	-	1,308,776
ขาดทุนทางภาษี	1,124,268	(1,124,268)	-	-
	111,491,529	(55,268,474)	241,856	56,464,911
<b>หนี้สินภายใต้การตัดบัญชี</b>				
ค่าเสื่อมราคาจากการเปลี่ยนแปลงอายุการใช้งานของสินทรัพย์	(2,560,858)	(274,272)	-	(2,835,130)
สินทรัพย์สิทธิการใช้	(1,750,277)	498,853	-	(1,251,424)
มูลค่าที่เพิ่มขึ้นจากการตีราคาที่ดิน	(674,024,247)	-	-	(674,024,247)
	(678,335,382)	224,581	-	(678,110,801)
<b>หนี้สินภายใต้การตัดบัญชี (สุทธิ)</b>	(566,843,853)	(55,043,893)	241,856	(621,645,890)

## บริษัท ชลประทานซีเมนต์ จำกัด (มหาชน)

หมายเหตุประกอบงบการเงินรวมและงบการเงินเฉพาะกิจการ

สำหรับปีสิ้นสุดวันที่ 31 ธันวาคม พ.ศ. 2568

## งบการเงินเฉพาะกิจการ

	งบการเงินเฉพาะกิจการ			31 ธันวาคม พ.ศ. 2567
	1 มกราคม พ.ศ. 2567	เพิ่ม(ลด)ใน กำไรหรือขาดทุน บาท	เพิ่มใน กำไรขาดทุน เบ็ดเสร็จอื่น บาท	
<b>สินทรัพย์ภาษีเงินได้รอการตัดบัญชี</b>				
ค่าเผื่อผลขาดทุนด้านเครดิตที่คาดว่าจะเกิดขึ้น	1,979,852	59,014	-	2,038,866
ค่าเผื่อสินค้าเคลื่อนไหวซ้ำและล้าสมัย	29,516,935	15,580,510	-	45,097,445
ค่าเผื่อการด้อยค่าของสินทรัพย์	10,561,519	35,594,746	-	46,156,265
ประมาณการโบนัสพนักงาน	527,983	(169,110)	-	358,873
ภาวะผูกพันผลประโยชน์พนักงาน	8,570,701	(527,415)	79,600	8,122,886
ประมาณการหนี้สินสำหรับค่าฟื้นฟูสภาพแวดล้อมภายหลังการทำเหมือง	2,452,199	(33,770)	-	2,418,429
ประมาณการหนี้สินอื่น	24,500	4,335,500	-	4,360,000
หนี้สินตามสัญญาเช่า	3,153,347	(1,338,850)	-	1,814,497
ขาดทุนทางภาษี	18,871,257	(17,746,989)	-	1,124,268
	75,658,293	35,753,636	79,600	111,491,529
<b>หนี้สินภาษีเงินได้รอการตัดบัญชี</b>				
ค่าเสื่อมราคาจากการเปลี่ยนแปลงอายุการใช้งานของสินทรัพย์	(2,348,682)	(212,176)	-	(2,560,858)
สินทรัพย์สิทธิการใช้	(3,071,645)	1,321,368	-	(1,750,277)
มูลค่าที่เพิ่มขึ้นจากการตีราคาที่ดิน	(674,024,247)	-	-	(674,024,247)
	(679,444,574)	1,109,192	-	(678,335,382)
หนี้สินภาษีเงินได้รอการตัดบัญชี (สุทธิ)	(603,786,281)	36,862,828	79,600	(566,843,853)

## 22. ทุนสำรองตามกฎหมาย

ตามพระราชบัญญัติบริษัทมหาชนจำกัด บริษัทจะต้องสำรองตามกฎหมายอย่างน้อยร้อยละ 5 ของกำไรสุทธิหลังจากหักส่วนของขาดทุนสะสมยกมา (ถ้ามี) จนกว่าทุนสำรองนี้จะมีจำนวนไม่น้อยกว่าร้อยละ 10 ของทุนจดทะเบียน ทุนสำรองตามกฎหมายนี้ จะไม่สามารถนำไปจ่ายเงินปันผลได้

บริษัท ชลประทานซีเมนต์ จำกัด (มหาชน)

หมายเหตุประกอบงบการเงินรวมและงบการเงินเฉพาะกิจการ

สำหรับปีสิ้นสุดวันที่ 31 ธันวาคม พ.ศ. 2568

23 ทูลสำรองทั่วไป

ยอดคงเหลือนี้เป็นสำรองทั่วไปเพื่อการใช้จ่ายในอนาคตของบริษัทซึ่งเกิดจากการจัดสรรกำไรสุทธิประจำปีในอดีตร้อยละ 5 สะสมจากอดีตจนถึงปี พ.ศ. 2537 ซึ่งเป็นปีที่หยุดการจัดสรรเพิ่มเติม

24 รายได้อื่น

	งบการเงินรวม		งบการเงินเฉพาะกิจการ	
	สำหรับปีสิ้นสุดวันที่ 31 ธันวาคม		สำหรับปีสิ้นสุดวันที่ 31 ธันวาคม	
	พ.ศ. 2568	พ.ศ. 2567	พ.ศ. 2568	พ.ศ. 2567
	บาท	บาท	บาท	บาท
รายได้เงินปันผล (หมายเหตุ 14)	-	-	15,538,946	39,757,302
รายได้ดอกเบี้ยรับ	13,342,547	15,008,902	10,117,958	10,346,251
รายได้ค่าเช่า	887,950	1,119,850	671,950	903,850
รายได้อื่น	5,936,595	1,911,628	5,856,656	1,284,759
	20,167,092	18,040,380	32,185,510	52,292,162

25 ต้นทุนทางการเงิน

	งบการเงินรวม		งบการเงินเฉพาะกิจการ	
	สำหรับปีสิ้นสุดวันที่ 31 ธันวาคม		สำหรับปีสิ้นสุดวันที่ 31 ธันวาคม	
	พ.ศ. 2568	พ.ศ. 2567	พ.ศ. 2568	พ.ศ. 2567
	บาท	บาท	บาท	บาท
ค่าธรรมเนียมธนาคาร	1,088,742	1,148,551	961,383	1,020,540
ดอกเบี้ยจ่ายหนี้สินตามสัญญาเช่า	728,053	747,902	233,260	316,497
	1,816,795	1,896,453	1,194,643	1,337,037

## บริษัท ชลประทานซีเมนต์ จำกัด (มหาชน)

หมายเหตุประกอบงบการเงินรวมและงบการเงินเฉพาะกิจการ

สำหรับปีสิ้นสุดวันที่ 31 ธันวาคม พ.ศ. 2568

## 26 ค่าใช้จ่ายตามธรรมชาติ

ค่าใช้จ่ายที่สำคัญสำหรับปีสิ้นสุดวันที่ 31 ธันวาคม พ.ศ. 2568 และ พ.ศ. 2567 ถูกจัดประเภทตามลักษณะดังต่อไปนี้

	งบการเงินรวม		งบการเงินเฉพาะกิจการ	
	สำหรับปีสิ้นสุดวันที่ 31 ธันวาคม		สำหรับปีสิ้นสุดวันที่ 31 ธันวาคม	
	พ.ศ. 2568	พ.ศ. 2567	พ.ศ. 2568	พ.ศ. 2567
	บาท	บาท	บาท	บาท
การเปลี่ยนแปลงในสินค้าสำเร็จรูป				
สินค้าระหว่างผลิต	94,339,584	65,896,121	94,339,584	65,896,121
วัตถุดิบใช้ไป วัสดุสิ้นเปลืองใช้ไป ซื้อมันเม็ดและ				
สินค้าสำเร็จรูป	1,262,512,720	1,460,827,326	910,328,776	1,142,159,958
เงินเดือนและค่าแรงและผลประโยชน์อื่นของพนักงาน	90,731,260	117,256,374	73,780,823	99,616,322
ค่าเสื่อมราคา	63,066,103	69,532,373	37,453,514	49,808,782
ค่าขนส่ง	143,853,939	154,885,233	65,522,552	87,295,286
ค่าซ่อมแซมและบำรุงรักษา	56,725,676	62,567,047	51,021,486	55,521,067
ค่าบริการการจัดการ	90,460,101	106,048,843	83,767,601	97,050,413
ค่าเช่า	2,632,311	5,836,010	1,576,080	62,669
ค่าเผื่อผลขาดทุนด้านเครดิต				
ที่คาดว่าจะเกิดขึ้นและตัดจำหน่ายหนี้สูญ(กลับรายการ)	405,389	(34,850)	411,268	295,069
ผลขาดทุนจากการด้อยค่าของสินทรัพย์	2,074,123	190,303,886	2,074,123	190,303,886
ผลขาดทุนจากค่าเผื่อสินค้าคงเหลือ	5,808,922	77,902,551	5,808,922	77,902,551

## 27 รายได้(ค่าใช้จ่าย)ภาษีเงินได้

รายได้(ค่าใช้จ่าย)ภาษีเงินได้สำหรับปีสิ้นสุดวันที่ 31 ธันวาคม พ.ศ. 2568 และ พ.ศ. 2567 ประกอบด้วยรายละเอียดดังนี้

	งบการเงินรวม		งบการเงินเฉพาะกิจการ	
	สำหรับปีสิ้นสุดวันที่ 31 ธันวาคม		สำหรับปีสิ้นสุดวันที่ 31 ธันวาคม	
	พ.ศ. 2568	พ.ศ. 2567	พ.ศ. 2568	พ.ศ. 2567
	บาท	บาท	บาท	บาท
<b>ภาษีเงินได้ปัจจุบัน:</b>				
ภาษีเงินได้จากกำไรทางภาษีสำหรับปี	(29,760,872)	(2,233,349)	(27,846,673)	-
ตัดจำหน่ายภาษีหัก ณ ที่จ่ายที่ถูกหักในระหว่างปี	(400)	(107,800)	-	(107,187)
รวมภาษีเงินได้ปัจจุบัน	(29,761,272)	(2,341,149)	(27,846,673)	(107,187)
<b>ภาษีเงินได้รอการตัดบัญชี:</b>				
รายการที่เกิดจากผลแตกต่างชั่วคราว				
(หมายเหตุ 21)	(57,257,311)	35,625,922	(55,043,893)	36,862,828
รวมภาษีเงินได้รอการตัดบัญชี	(57,257,311)	35,625,922	(55,043,893)	36,862,828
รวมรายได้(ค่าใช้จ่าย)ภาษีเงินได้	(87,018,583)	33,284,773	(82,890,566)	36,755,641

บริษัท ชลประทานซีเมนต์ จำกัด (มหาชน)

หมายเหตุประกอบงบการเงินรวมและงบการเงินเฉพาะกิจการ

สำหรับปีสิ้นสุดวันที่ 31 ธันวาคม พ.ศ. 2568

จำนวนภาษีเงินได้ที่เกี่ยวข้องกับส่วนประกอบแต่ละส่วนของกำไรขาดทุนเบ็ดเสร็จอื่นสำหรับปีสิ้นสุดวันที่ 31 ธันวาคม พ.ศ. 2568 และ พ.ศ. 2567 สรุปได้ดังนี้

งบการเงินรวม		งบการเงินเฉพาะกิจการ	
สำหรับปีสิ้นสุดวันที่ 31 ธันวาคม		สำหรับปีสิ้นสุดวันที่ 31 ธันวาคม	
พ.ศ. 2568	พ.ศ. 2567	พ.ศ. 2568	พ.ศ. 2567
บาท	บาท	บาท	บาท

ภาษีเงินได้รอการตัดบัญชีที่เกี่ยวข้องกับ

การวัดมูลค่าใหม่ของภาระผูกพัน

ผลประโยชน์พนักงาน (หมายเหตุ 21)

265,436	228,784	241,856	79,600
---------	---------	---------	--------

ภาษีเงินได้สำหรับกำไร(ขาดทุน)ก่อนหักภาษีของกลุ่มกิจการมียอดจำนวนเงินที่แตกต่างจากการคำนวณกำไรทางบัญชีคู่กับอัตราภาษีของประเทศที่แต่ละบริษัทตั้งอยู่ โดยมีรายละเอียดดังนี้

งบการเงินรวม		งบการเงินเฉพาะกิจการ	
สำหรับปีสิ้นสุดวันที่ 31 ธันวาคม		สำหรับปีสิ้นสุดวันที่ 31 ธันวาคม	
พ.ศ. 2568	พ.ศ. 2567	พ.ศ. 2568	พ.ศ. 2567
บาท	บาท	บาท	บาท

กำไร(ขาดทุน)ก่อนภาษีเงินได้

426,320,846	(167,453,372)	429,118,348	(146,404,114)
-------------	---------------	-------------	---------------

ภาษีคำนวณจากอัตราภาษีร้อยละ 20

(85,264,169)	33,490,674	(85,823,670)	29,280,823
--------------	------------	--------------	------------

ผลกระทบ:

เงินปันผลรับ

-	-	3,107,789	7,951,460
---	---	-----------	-----------

ค่าใช้จ่ายที่หักเพิ่มได้ (ค่าใช้จ่ายที่ไม่ถือเป็น

ค่าใช้จ่าย) ทางภาษี (สุทธิ)

(1,763,535)	(137,901)	(184,044)	(404,859)
-------------	-----------	-----------	-----------

การใช้ประโยชน์จากผลขาดทุนทางภาษีที่ผ่านมา

ซึ่งยังไม่รับรู้

162	4,396	-	-
-----	-------	---	---

รายการปรับปรุงสินทรัพย์ภาษีเงินได้รอการ

ตัดบัญชีของปีก่อน

9,359	35,404	9,359	35,404
-------	--------	-------	--------

ตัดจำหน่ายภาษีหัก ณ ที่จ่ายที่ถูกหักในระหว่างปี

(400)	(107,800)	-	(107,187)
-------	-----------	---	-----------

รายได้(ค่าใช้จ่าย)ภาษีเงินได้

(87,018,583)	33,284,773	(82,890,566)	36,755,641
--------------	------------	--------------	------------

## บริษัท ชลประทานซีเมนต์ จำกัด (มหาชน)

หมายเหตุประกอบงบการเงินรวมและงบการเงินเฉพาะกิจการ

สำหรับปีสิ้นสุดวันที่ 31 ธันวาคม พ.ศ. 2568

กฎ Pillar Two เป็นกฎที่ถูกประกาศใช้ในเดือนธันวาคมพ.ศ. 2564 โดยองค์การเพื่อความร่วมมือทางเศรษฐกิจและการพัฒนา (OECD) เพื่อปฏิรูปภาษีนิติบุคคลระหว่างประเทศ โดยมีจุดมุ่งหมายที่จะให้กลุ่มนิติบุคคลข้ามชาติขนาดใหญ่เสียภาษีเงินได้ในอัตราภาษีที่แท้จริงไม่น้อยกว่าร้อยละ 15 ในแต่ละประเทศที่กลุ่มนิติบุคคลข้ามชาติมีการประกอบธุรกิจ

กลุ่มกิจการอยู่ภายใต้ขอบเขตของกฎ Pillar Two โดยใน พ.ศ. 2567 ประเทศไทยซึ่งเป็นประเทศที่กลุ่มกิจการมีการประกอบธุรกิจได้มีการออกกฎหมาย Pillar Two และกฎหมายดังกล่าวมีผลบังคับใช้แล้วตั้งแต่วันที่ 1 มกราคม พ.ศ. 2568 เป็นต้นไป

กลุ่มกิจการได้ใช้ข้อยกเว้นในการไม่รับรู้และไม่เปิดเผยข้อมูลเกี่ยวกับสินทรัพย์และหนี้สินภาษีเงินได้รอการตัดบัญชีที่เกี่ยวข้องกับภาษีเงินได้ภายใต้กฎ Pillar Two ตามที่ระบุในมาตรฐานการบัญชี ฉบับที่ 12

กลุ่มกิจการมีหน้าที่ต้องชำระภาษีส่วนเพิ่ม (Top-up tax) ภายใต้กฎ Pillar Two สำหรับส่วนต่างระหว่างอัตราภาษีที่แท้จริงตามกฎ Pillar Two (GloBE) ในประเทศที่มีการประกอบธุรกิจ กับอัตราขั้นต่ำร้อยละ 15

กลุ่มกิจการเข้าเงื่อนไขในการใช้มาตรการยกเว้นการคำนวณภาษีเฉพาะกาลโดยใช้ข้อมูลรายงานข้อมูลรายประเทศ ('Country by Country Reporting') ภายใต้กฎ Pillar Two ดังนั้นจึงไม่มีภาษีเงินได้ภายใต้กฎ Pillar Two สำหรับปีสิ้นสุดวันที่ 31 ธันวาคม พ.ศ. 2568

## 28 รายการกับบุคคลหรือกิจการที่เกี่ยวข้องกัน

บุคคลและบริษัทที่มีความสัมพันธ์กับบริษัท ไม่ว่าจะทางตรงหรือทางอ้อม โดยผ่านกิจการอื่นแห่งหนึ่งหรือมากกว่าหนึ่งแห่ง โดยที่บุคคลหรือบริษัทนั้นมิได้อำนาจควบคุมบริษัท หรือถูกควบคุมโดยบริษัท หรืออยู่ภายใต้การควบคุมเดียวกันกับบริษัท รวมถึงบริษัทที่ดำเนินธุรกิจการลงทุน บริษัทย่อย และบริษัทย่อยในเครือเดียวกัน ถือเป็นกิจการที่เกี่ยวข้องกับบริษัท บริษัทรวมและบุคคลที่เป็นเจ้าของส่วนได้เสียในสิทธิออกเสียงของบริษัทซึ่งมีอิทธิพลอย่างเป็นสาระสำคัญเหนือกิจการ ผู้บริหารสำคัญรวมทั้งกรรมการและพนักงานของบริษัทตลอดจนสมาชิกในครอบครัวที่ใกล้ชิดกับบุคคลเหล่านั้น บริษัทและบุคคลทั้งหมดถือเป็นบุคคลหรือบริษัทที่เกี่ยวข้องกับบริษัท

ในการพิจารณาความสัมพันธ์ระหว่างบุคคลหรือบริษัทที่เกี่ยวข้องกันซึ่งอาจมีขึ้นได้ต้องคำนึงถึงรายละเอียดของความสัมพันธ์มากกว่ารูปแบบทางความสัมพันธ์ตามกฎหมาย

บริษัทอยู่ภายใต้การควบคุมของบริษัท ปูนซีเมนต์เอเชีย จำกัด (มหาชน) ซึ่งตั้งอยู่ในประเทศไทย บริษัทใหญ่ดังกล่าวถือหุ้นในบริษัทคิดเป็นจำนวนร้อยละ 88.84 จำนวนหุ้นที่เหลือร้อยละ 11.16 ถือโดยบริษัทและบุคคลทั่วไป

ความสัมพันธ์ระหว่างบริษัทกับบริษัทที่เกี่ยวข้องกัน มีดังนี้

รายชื่อบริษัทที่เกี่ยวข้องกัน	ความสัมพันธ์กับบริษัท
Heidelberg Materials AG	บริษัทใหญ่ชั้นสูงสุด
ธนาคารกรุงเทพ จำกัด (มหาชน)	ผู้ถือหุ้นของบริษัทใหญ่
บริษัท ปูนซีเมนต์เอเชีย จำกัด (มหาชน)	บริษัทใหญ่
บริษัท ชลประทานคอนกรีต จำกัด	บริษัทย่อย
บริษัท นาคา พร็อพเพอร์ตี้ จำกัด	บริษัทย่อย
บริษัท เอเชีย ผลิตภัณฑ์ซีเมนต์ จำกัด	บริษัทย่อยภายใต้กลุ่มบริษัทเดียวกัน
Heidelberg Materials Asia Pte. Ltd.	บริษัทที่เกี่ยวข้องกันภายใต้กลุ่มบริษัทเดียวกัน
HM Trading Global (APAC) Pte. Ltd.	บริษัทที่เกี่ยวข้องกันภายใต้กลุ่มบริษัทเดียวกัน

## บริษัท ชลประทานซีเมนต์ จำกัด (มหาชน)

## หมายเหตุประกอบงบการเงินรวมและงบการเงินเฉพาะกิจการ

## สำหรับปีสิ้นสุดวันที่ 31 ธันวาคม พ.ศ. 2568

- 28.1 รายการต่อไปนี้เป็นการค้ากับบุคคลหรือกิจการที่เกี่ยวข้องกันที่สำคัญที่เกิดขึ้นในระหว่างปีสิ้นสุดวันที่ 31 ธันวาคม พ.ศ. 2568 และ พ.ศ. 2567 สรุปได้ดังนี้

	งบการเงินรวม		งบการเงินเฉพาะกิจการ	
	สำหรับปีสิ้นสุดวันที่ 31 ธันวาคม		สำหรับปีสิ้นสุดวันที่ 31 ธันวาคม	
	พ.ศ. 2568	พ.ศ. 2567	พ.ศ. 2568	พ.ศ. 2567
	บาท	บาท	บาท	บาท
<b>รายได้จากการขายสินค้า</b>				
บริษัทใหญ่	9,610,009	7,114,488	9,610,009	7,114,488
บริษัทย่อย	-	-	483,278	-
บริษัทที่เกี่ยวข้องกัน	534,061,803	571,143,378	19,071,013	93,971,539
	543,671,812	578,257,866	29,164,300	101,086,027
<b>รายได้ค่าเช่า</b>				
บริษัทใหญ่	216,000	216,000	-	-
	216,000	216,000	-	-
<b>ดอกเบี้ยรับ</b>				
บริษัทที่เกี่ยวข้องกัน	231,188	505,638	215,239	293,728
	231,188	505,638	215,239	293,728
<b>รายได้อื่น</b>				
บริษัทที่เกี่ยวข้องกัน	160,918	142,811	-	-
	160,918	142,811	-	-
<b>ซื้อวัตถุดิบ</b>				
บริษัทใหญ่	780,552,398	980,443,705	629,297,437	838,362,661
บริษัทที่เกี่ยวข้องกัน	316,657	10,298,562	-	-
	780,869,055	990,742,267	629,297,437	838,362,661
<b>ซื้อสินค้าสำเร็จรูป</b>				
บริษัทใหญ่	85,412,731	116,238,180	85,412,731	116,238,180
	85,412,731	116,238,180	85,412,731	116,238,180
<b>ค่าบริการการจัดการ</b>				
บริษัทใหญ่	86,721,859	101,808,656	83,767,601	97,050,413
บริษัทที่เกี่ยวข้องกัน	3,738,241	4,240,187	-	-
	90,460,100	106,048,843	83,767,601	97,050,413

## บริษัท ชลประทานซีเมนต์ จำกัด (มหาชน)

## หมายเหตุประกอบงบการเงินรวมและงบการเงินเฉพาะกิจการ

สำหรับปีสิ้นสุดวันที่ 31 ธันวาคม พ.ศ. 2568

28.2 ยอดคงเหลือ ณ วันที่ 31 ธันวาคม พ.ศ. 2568 และ พ.ศ. 2567 ที่เกิดจากการขายสินค้า การบริการ การซื้อสินค้า การซื้อสินทรัพย์ถาวร และรายการอื่นๆ สรุปได้ดังนี้

	งบการเงินรวม		งบการเงินเฉพาะกิจการ	
	พ.ศ. 2568	พ.ศ. 2567	พ.ศ. 2568	พ.ศ. 2567
	บาท	บาท	บาท	บาท
<b>เงินฝากธนาคาร</b>				
บริษัทที่เกี่ยวข้องกัน	64,372,060	103,482,671	62,532,890	99,877,060
	64,372,060	103,482,671	62,532,890	99,877,060
<b>ลูกหนี้การค้า (หมายเหตุ 10)</b>				
บริษัทใหญ่	4,087,544	2,123,608	4,087,544	2,123,608
บริษัทที่เกี่ยวข้องกัน	149,622,906	127,694,229	1,266,123	5,746,972
	153,710,450	129,817,837	5,353,667	7,870,580
<b>ลูกหนี้อื่น (หมายเหตุ 10)</b>				
บริษัทใหญ่	1,578,060	219,686	-	192,600
บริษัทที่เกี่ยวข้องกัน	1,034,824	1,169,430	-	-
	2,612,884	1,389,116	-	192,600
<b>เจ้าหนี้การค้า (หมายเหตุ 17)</b>				
บริษัทใหญ่	257,537,410	468,560,608	172,875,652	406,489,447
บริษัทที่เกี่ยวข้องกัน	-	2,539,194	-	-
	257,537,410	471,099,802	172,875,652	406,489,447
<b>เจ้าหนี้อื่น (หมายเหตุ 17)</b>				
บริษัทใหญ่	29,280	8,312,873	29,280	7,905,203
บริษัทที่เกี่ยวข้องกัน	2,688,575	1,880,543	-	-
	2,717,855	10,193,416	29,280	7,905,203
<b>ค่าใช้จ่ายค้างจ่าย (หมายเหตุ 17)</b>				
บริษัทใหญ่	4,287,664	7,071,456	4,092,330	6,975,007
	4,287,664	7,071,456	4,092,330	6,975,007

## บริษัท ชลประทานซีเมนต์ จำกัด (มหาชน)

## หมายเหตุประกอบงบการเงินรวมและงบการเงินเฉพาะกิจการ

สำหรับปีสิ้นสุดวันที่ 31 ธันวาคม พ.ศ. 2568

28.3 ค่าตอบแทนผู้บริหารสำหรับปีสิ้นสุดวันที่ 31 ธันวาคม พ.ศ. 2568 และ พ.ศ. 2567 ประกอบด้วยรายละเอียดดังต่อไปนี้

	งบการเงินรวม		งบการเงินเฉพาะกิจการ	
	สำหรับปีสิ้นสุดวันที่ 31 ธันวาคม		สำหรับปีสิ้นสุดวันที่ 31 ธันวาคม	
	พ.ศ. 2568	พ.ศ. 2567	พ.ศ. 2568	พ.ศ. 2567
	บาท	บาท	บาท	บาท
เงินเดือนและผลประโยชน์ระยะสั้นอื่น	1,260,000	1,260,000	1,260,000	1,260,000

## 29 ภาวะผูกพัน

29.1 ภาวะผูกพันสัญญาบริการระยะยาว

- ก) กลุ่มกิจการและบริษัทได้ทำสัญญาเกี่ยวกับการขนส่งคอนกรีต การบรรจุปูนซีเมนต์ และการบริการอื่นที่เกี่ยวข้อง โดยต้องจ่ายค่าบริการตามปริมาณ และระยะทางคูณด้วยอัตราที่ระบุในสัญญา
- ข) บริษัทย่อยได้ทำสัญญาบริการด้านบริหารหน่วยงานผลิตคอนกรีต การควบคุมคุณภาพคอนกรีต การตลาดและการขาย ซึ่งบริษัทย่อยต้องจ่ายค่าบริการในอัตราต่อยอดขายตามที่ระบุในสัญญา สัญญาดังกล่าวมีอายุ 10 ปี และมีผลบังคับใช้ตั้งแต่วันที่ 1 มกราคม พ.ศ. 2548 และหากไม่มีฝ่ายหนึ่งฝ่ายใดบอกเลิกสัญญา ให้ถือว่าสัญญามีอายุต่อไปคราวละ 1 ปี ทุกครั้งไป
- ค) กลุ่มกิจการและบริษัทได้ทำสัญญาบริการเกี่ยวกับการบริหารหน่วยงานกับบริษัทใหญ่ โดยกลุ่มกิจการและบริษัทต้องจ่ายค่าบริการตามค่าใช้จ่ายที่เกิดขึ้นจริงตามอัตราส่วนกิจกรรมที่เกี่ยวข้องตามที่ระบุในสัญญา
- ง) กลุ่มกิจการและบริษัทได้ทำสัญญาบริการอื่นๆ ซึ่งโดยส่วนใหญ่เกี่ยวข้องกับการบำรุงรักษาเครื่องจักรและอุปกรณ์ โดยกลุ่มกิจการและบริษัทมีภาวะผูกพันดังกล่าว ดังนี้

	งบการเงินรวม		งบการเงินเฉพาะกิจการ	
	พ.ศ. 2568		พ.ศ. 2567	
	บาท	บาท	บาท	บาท
ภายใน 1 ปี	5,482,985	6,885,817	1,300,912	2,021,588
เกินกว่า 1 ปี แต่ไม่เกิน 5 ปี	124,800	1,621,073	121,800	460,000
	5,607,785	8,506,890	1,422,712	2,481,588

29.2 ภาวะผูกพันเกี่ยวกับการซื้อวัตถุดิบ

ณ วันที่ 31 ธันวาคม พ.ศ. 2568 กลุ่มกิจการและเฉพาะบริษัทไม่มีภาวะผูกพันเกี่ยวกับการซื้อวัตถุดิบ (พ.ศ. 2567 : กลุ่มกิจการได้ทำสัญญาซื้อวัตถุดิบชนิดกำหนดมูลค่าจำนวน 5.96 ล้านบาท และเฉพาะบริษัทไม่มีภาวะผูกพันเกี่ยวกับการซื้อวัตถุดิบ) และอีกส่วนหนึ่ง มูลค่าการซื้อขึ้นอยู่กับปริมาณการซื้อในอนาคต และราคาตามที่ระบุในสัญญา

29.3 ภาวะผูกพันรายจ่ายฝ่ายทุน

ณ วันที่ 31 ธันวาคม พ.ศ. 2568 กลุ่มกิจการมีภาวะผูกพันรายจ่ายฝ่ายทุนที่เกี่ยวข้องกับการซื้อเครื่องจักรและอุปกรณ์เป็นจำนวน 0.22 ล้านบาท (พ.ศ. 2567 : 2.03 ล้านบาท) และเฉพาะบริษัทเป็นจำนวน 0.22 ล้านบาท (พ.ศ. 2567 : 1.66 ล้านบาท)

## บริษัท ชลประทานซีเมนต์ จำกัด (มหาชน)

หมายเหตุประกอบงบการเงินรวมและงบการเงินเฉพาะกิจการ

สำหรับปีสิ้นสุดวันที่ 31 ธันวาคม พ.ศ. 2568

## 30 หนี้สินที่อาจเกิดขึ้นและหนี้สินค้ำประกัน

หนังสือค้ำประกันจากธนาคาร

ณ วันที่ 31 ธันวาคม พ.ศ. 2568 และ พ.ศ. 2567 กลุ่มกิจการและบริษัทมีหนังสือค้ำประกันที่ออกโดยธนาคารในประเทศในนามบริษัทดังต่อไปนี้

	งบการเงินรวม		งบการเงินเฉพาะกิจการ	
	พ.ศ. 2568	พ.ศ. 2567	พ.ศ. 2568	พ.ศ. 2567
	บาท	บาท	บาท	บาท
ค้ำประกันการใช้ไฟฟ้า	44,368,727	44,328,727	43,118,000	43,118,000
ค้ำประกันอื่น	2,006,602	2,006,602	2,006,602	2,006,602
	46,375,329	46,335,329	45,124,602	45,124,602

## 31 เครื่องมือทางการเงิน

## นโยบายการบริหารความเสี่ยง

เครื่องมือทางการเงินที่สำคัญของกลุ่มกิจการ ประกอบด้วยเงินสดและรายการเทียบเท่าเงินสด ลูกหนี้การค้าและลูกหนี้หมุนเวียนอื่น เงินลงทุน เจ้าหนี้การค้าและเจ้าหนี้หมุนเวียนอื่นและหนี้สินตามสัญญาเช่า กลุ่มกิจการมีความเสี่ยงที่เกี่ยวข้องกับเครื่องมือทางการเงินดังกล่าว และมีนโยบายการบริหารความเสี่ยงดังนี้

ความเสี่ยงด้านสภาพคล่อง

การจัดการความเสี่ยงด้านสภาพคล่องอย่างรอบคอบคือ การมีเงินสด หลักทรัพย์ที่อยู่ในความต้องการของตลาด และการมีแหล่งเงินทุนที่สามารถเบิกใช้ได้จากวงเงินด้านสินเชื่อที่เพียงพอต่อการชำระภาระผูกพันเมื่อถึงกำหนดชำระ และเพียงพอต่อการปิดสถานะ ทั้งนี้ ณ วันที่ 31 ธันวาคม พ.ศ. 2568 กลุ่มกิจการมีเงินฝากธนาคารที่สามารถเบิกใช้ได้ทันทีจำนวน 1,474.81 ล้านบาท (พ.ศ. 2567 : 1,147.22 ล้านบาท) และเฉพาะบริษัทจำนวน 1,187.45 ล้านบาท (พ.ศ. 2567 : 854.72 ล้านบาท) เพื่อใช้ในการบริหารสภาพคล่องของกลุ่มกิจการและเฉพาะบริษัท

จากลักษณะของการดำเนินธุรกิจของกลุ่มกิจการซึ่งเป็นธุรกิจที่มีความยืดหยุ่นและเปลี่ยนแปลงอยู่ตลอดเวลา ส่วนงานบริหารการเงินของกลุ่มกิจการได้คงไว้ซึ่งความยืดหยุ่นในแหล่งเงินทุนโดยการคงไว้ซึ่งวงเงินสินเชื่อที่เพียงพอ

กลุ่มกิจการได้ทำข้อตกลงจัดหาเงินทุนเพื่อจ่ายผู้ขายกับผู้ให้บริการทางการเงินเมื่อวันที่ 1 สิงหาคม พ.ศ. 2568 โดยจะสิ้นสุดสัญญาตามการตกลงกันของทั้งสองฝ่าย หรือฝ่ายใดฝ่ายหนึ่งผิดสัญญา ข้อตกลงนี้ช่วยปรับปรุงเงินทุนหมุนเวียนของกลุ่มกิจการ ผู้ให้บริการทางการเงินอยู่ในสภาพการเงินที่ดี และกลุ่มกิจการไม่มีการกระจุกตัวของความเสี่ยงด้านสภาพคล่องที่สำคัญกับผู้ให้บริการทางการเงินรายนี้

ผู้บริหารได้พิจารณาประมาณการกระแสเงินสดของกลุ่มกิจการอย่างสม่ำเสมอโดยพิจารณาจาก ก) เงินสำรองหมุนเวียน (จากวงเงินสินเชื่อที่ยังไม่ได้เบิกใช้) และ ข) เงินสดและรายการเทียบเท่าเงินสด นอกเหนือจากนี้ กลุ่มกิจการยังได้ทำการประมาณการกระแสเงินสดในสกุลเงินหลักต่างๆ พิจารณาสินทรัพย์ที่มีสภาพคล่องสูงและอัตราส่วนสภาพคล่องตามข้อกำหนดต่าง ๆ และคงไว้ซึ่งแผนการจัดหาเงิน

บริษัท ชลประทานซีเมนต์ จำกัด (มหาชน)

หมายเหตุประกอบงบการเงินรวมและงบการเงินเฉพาะกิจการ

สำหรับปีสิ้นสุดวันที่ 31 ธันวาคม พ.ศ. 2568

---

#### ความเสี่ยงด้านการให้สินเชื่อ

กลุ่มกิจการมีความเสี่ยงที่เป็นนัยสำคัญด้านการให้สินเชื่อที่เกี่ยวข้องกับลูกหนี้การค้าและลูกหนี้อื่น ฝ่ายบริหารควบคุมความเสี่ยงนี้ โดยการกำหนดให้มีนโยบายและวิธีการในการควบคุมสินเชื่อที่เหมาะสม ดังนั้นกลุ่มกิจการจึงไม่คาดว่าจะได้รับความเสียหายที่เป็นสาระสำคัญจากการให้สินเชื่อ นอกจากนี้การให้สินเชื่อของกลุ่มกิจการไม่มีการกระจุกตัว เนื่องจากกลุ่มกิจการมีฐานของลูกค้าที่หลากหลาย และมีอยู่จำนวนมาก ราย จำนวนเงินสูงสุดที่กลุ่มกิจการอาจต้องสูญเสียจากการให้สินเชื่อคือมูลค่าตามบัญชีของลูกหนี้การค้าและลูกหนี้อื่นที่แสดงอยู่ในงบฐานะการเงิน

#### ความเสี่ยงจากอัตราดอกเบี้ย

กลุ่มกิจการมีความเสี่ยงจากอัตราดอกเบี้ยที่สำคัญอันเกี่ยวข้องกับเงินฝากสถาบันการเงิน สินทรัพย์และหนี้สินทางการเงินส่วนใหญ่ ไม่มีดอกเบี้ย หรือมีอัตราดอกเบี้ยที่ปรับขึ้นลงตามอัตราตลาด หรือมีอัตราดอกเบี้ยคงที่ซึ่งใกล้เคียงกับอัตราตลาดในปัจจุบัน

ณ วันที่ 31 ธันวาคม พ.ศ. 2568 และ พ.ศ. 2567 สินทรัพย์และหนี้สินทางการเงินที่สำคัญสามารถจัดประเภทอัตราดอกเบี้ย และสำหรับสินทรัพย์และหนี้สินทางการเงินที่มีอัตราดอกเบี้ยคงที่สามารถแยกตามวันที่ครบกำหนด หรือวันที่มีการกำหนดอัตราดอกเบี้ยใหม่ (หากวันที่มีการกำหนดอัตราดอกเบี้ยใหม่ถึงก่อน) ได้ดังนี้

บริษัท ชลประทานซีเมนต์ จำกัด (มหาชน)  
 หมายเหตุประกอบงบการเงินรวมและงบการเงินเฉพาะกิจการ  
 สำหรับปีสิ้นสุดวันที่ 31 ธันวาคม พ.ศ. 2568

ยอดคงเหลือสินทรัพย์ทางการเงินและหนี้สินทางการเงินที่สำคัญ และอัตราดอกเบี้ย ณ วันที่ 31 ธันวาคม พ.ศ. 2568 และ พ.ศ. 2567 สรุปได้ดังต่อไปนี้

งบการเงินรวม

ณ วันที่ 31 ธันวาคม พ.ศ. 2568

บาท

อัตราดอกเบี้ยคงที่

อัตรดอกเบี้ย  
 ลอยตัว

ภายใน 1 ปี

1 - 5 ปี

เกิน 5 ปี

ไม่มีดอกเบี้ย

รวม

อัตราดอกเบี้ย (ร้อยละต่อปี)

อัตราลอยตัว

อัตราคงที่

สินทรัพย์ทางการเงิน

เงินสดและรายการเทียบเท่าเงินสด  
 ลูกหนี้การค้าและลูกหนี้หมุนเวียนอื่น (สุทธิ)  
 เงินฝากสถาบันการเงินที่ติดภาระค้ำประกัน

รวมสินทรัพย์ทางการเงิน

หนี้สินทางการเงิน

เจ้าหนี้การค้าและเจ้าหนี้หมุนเวียนอื่น  
 หนี้สินตามสัญญาเช่า (สุทธิ)

รวมหนี้สินทางการเงิน

138,456,803	1,336,352,115	-	-	4,071	1,474,812,989	0.01 - 0.55	0.00 - 0.96
-	-	-	-	388,427,537	388,427,537	-	-
489,230	-	-	-	1,293,700	1,782,930	0.20	-
138,946,033	1,336,352,115	-	-	389,725,308	1,865,023,456		
-	-	-	-	495,674,008	495,674,008	-	-
-	16,202,350	10,912,788	-	-	27,115,138	-	1.91 - 3.59
-	16,202,350	10,912,788	-	495,674,008	522,789,146	-	-

บริษัท ชลประทานซีเมนต์ จำกัด (มหาชน)  
 หมายเหตุประกอบงบการเงินรวมและงบการเงินเฉพาะกิจการ  
 สำหรับปีสิ้นสุดวันที่ 31 ธันวาคม พ.ศ. 2568

		งบการเงินรวม				
		ณ วันที่ 31 ธันวาคม พ.ศ. 2567				
		บาท				
		อัตราดอกเบี้ยคงที่				
		ครบกำหนดของสัญญา				
		หรือกำหนดอัตราใหม่				
อัตราดอกเบี้ย	ภายใน 1 ปี	1 - 5 ปี	เกิน 5 ปี	ไม่มีดอกเบี้ย	รวม	อัตราดอกเบี้ย (ร้อยละต่อปี)
ลอยตัว						อัตราลอยตัว
<b>สินทรัพย์ทางการเงิน</b>						
เงินสดและรายการเทียบเท่าเงินสด	846,352,101	-	-	4,235	1,147,218,870	0.03 - 0.75
ลูกหนี้การค้าและลูกหนี้หมุนเวียนอื่น (สุทธิ)	-	-	-	430,602,633	430,602,633	-
เงินฝากสถาบันการเงินที่ติดภาระค้ำประกัน	-	-	-	1,251,200	3,283,223	0.40
<b>รวมสินทรัพย์ทางการเงิน</b>	<b>846,352,101</b>	<b>-</b>	<b>-</b>	<b>431,858,068</b>	<b>1,581,104,726</b>	
<b>หนี้สินทางการเงิน</b>						
เจ้าหนี้การค้าและเจ้าหนี้หมุนเวียนอื่น	-	-	-	751,526,575	751,526,575	-
หนี้สินตามสัญญาเช่า (สุทธิ)	13,141,417	11,151,365	55,128	-	24,347,910	-
<b>รวมหนี้สินทางการเงิน</b>	<b>13,141,417</b>	<b>11,151,365</b>	<b>55,128</b>	<b>751,526,575</b>	<b>775,874,485</b>	<b>2.52 - 2.71</b>

บริษัท ชลประทานซีเมนต์ จำกัด (มหาชน)  
 หมายเหตุประกอบงบการเงินรวมและงบการเงินเฉพาะกิจการ  
 สำหรับปีสิ้นสุดวันที่ 31 ธันวาคม พ.ศ. 2568

งบการเงินเฉพาะกิจการ  
 ณ วันที่ 31 ธันวาคม พ.ศ. 2568

บาท	อัตราดอกเบี้ยคงที่		ไม่มีดอกเบี้ย		รวม	อัตราดอกเบี้ย (ร้อยละต่อปี)	
	อัตราดอกเบี้ยคงที่	ครบกำหนดของสัญญา หรือกำหนดอัตราใหม่	เกิน 5 ปี	ไม่เกิน 5 ปี		อัตราดอกเบี้ย	อัตราคงที่
สินทรัพย์ทางการเงิน							
เงินสดและรายการเทียบเท่าเงินสด	117,451,810	1,070,000,000	-	-	1,187,453,620	0.01 - 0.55	0.45 - 0.96
ลูกหนี้การค้าและลูกหนี้หมุนเวียนอื่น (สุทธิ)	-	-	-	237,388,847	237,388,847	-	-
เงินฝากสถาบันการเงินที่ติดภาระค้ำประกัน	489,230	-	-	1,293,700	1,782,930	0.20	-
รวมสินทรัพย์ทางการเงิน	117,941,040	1,070,000,000	-	238,684,357	1,426,625,397		
หนี้สินทางการเงิน							
เจ้าหนี้การค้าและเจ้าหนี้หมุนเวียนอื่น	-	-	-	319,512,183	319,512,183	-	-
หนี้สินตามสัญญาเช่า (สุทธิ)	-	2,501,312	4,042,570	-	6,543,882	-	2.08 - 3.59
รวมหนี้สินทางการเงิน	-	2,501,312	4,042,570	319,512,183	326,056,065		

บริษัท ชลประทานซีเมนต์ จำกัด (มหาชน)  
 หมายเหตุประกอบงบการเงินรวมและงบการเงินเฉพาะกิจการ  
 สำหรับปีสิ้นสุดวันที่ 31 ธันวาคม พ.ศ. 2568

งบการเงินเฉพาะกิจการ

ณ วันที่ 31 ธันวาคม พ.ศ. 2567

บาท

อัตราดอกเบี้ยคงที่

ครบกำหนดของสัญญา

หรือกำหนดอัตราใหม่

อัตราดอกเบี้ย

ลอยตัว

ภายใน 1 ปี

1 - 5 ปี

เกิน 5 ปี

ไม่มีดอกเบี้ย

รวม

อัตราดอกเบี้ย (ร้อยละต่อปี)

อัตราลอยตัว

อัตราคงที่

สินทรัพย์ทางการเงิน

เงินสดและรายการเทียบเท่าเงินสด  
 ลูกหนี้การค้าและลูกหนี้หมุนเวียนอื่น (สุทธิ)  
 เงินฝากสถาบันการเงินที่ติดภาระค้ำประกัน  
 รวมสินทรัพย์ทางการเงิน

หนี้สินทางการเงิน

เจ้าหนี้การค้าและเจ้าหนี้หมุนเวียนอื่น  
 หนี้สินตามสัญญาเช่า (สุทธิ)  
 รวมหนี้สินทางการเงิน

	อัตราดอกเบี้ยคงที่	อัตราดอกเบี้ยลอยตัว	ไม่มีดอกเบี้ย	รวม	อัตราดอกเบี้ย (ร้อยละต่อปี)
	ภายใน 1 ปี	1 - 5 ปี	เกิน 5 ปี		อัตราลอยตัว
สินทรัพย์ทางการเงิน					
เงินสดและรายการเทียบเท่าเงินสด	600,000,000	-	-	600,000,000	1.75 - 1.90
ลูกหนี้การค้าและลูกหนี้หมุนเวียนอื่น (สุทธิ)	-	-	-	307,080,903	-
เงินฝากสถาบันการเงินที่ติดภาระค้ำประกัน	-	-	-	3,283,223	-
รวมสินทรัพย์ทางการเงิน	600,000,000	-	-	1,165,081,245	
หนี้สินทางการเงิน					
เจ้าหนี้การค้าและเจ้าหนี้หมุนเวียนอื่น	-	-	-	611,150,950	-
หนี้สินตามสัญญาเช่า (สุทธิ)	3,091,382	5,925,975	55,128	9,072,485	2.52
รวมหนี้สินทางการเงิน	3,091,382	5,925,975	55,128	620,223,435	

## บริษัท ชลประทานซีเมนต์ จำกัด (มหาชน)

## หมายเหตุประกอบงบการเงินรวมและงบการเงินเฉพาะกิจการ

สำหรับปีสิ้นสุดวันที่ 31 ธันวาคม พ.ศ. 2568

ความเสี่ยงจากอัตราแลกเปลี่ยน

กลุ่มกิจการไม่มีความเสี่ยงจากอัตราแลกเปลี่ยนที่มีนัยสำคัญ เนื่องจากไม่มีสินทรัพย์และหนี้สินทางการเงินที่เป็นเงินตราต่างประเทศที่เป็นสาระสำคัญและกลุ่มกิจการพิจารณาว่าไม่มีความจำเป็นต้องใช้ตราสารอนุพันธ์ทางการเงินสำหรับการซื้อสินค้าเพื่อป้องกันความเสี่ยงดังกล่าว เนื่องจากฝ่ายบริหารเชื่อว่าความผันผวนของอัตราแลกเปลี่ยนในตลาดในอนาคตจะไม่มีผลกระทบต่อผลการดำเนินงานของกลุ่มกิจการอย่างมีนัยสำคัญ

ณ วันที่ 31 ธันวาคม พ.ศ. 2568 และ พ.ศ. 2567 กลุ่มกิจการและบริษัทมียอดคงเหลือของสินทรัพย์และหนี้สินทางการเงินที่เป็นสกุลเงินต่างประเทศ ดังนี้

สกุลเงิน	สินทรัพย์ทางการเงิน		หนี้สินทางการเงิน		อัตราแลกเปลี่ยนเฉลี่ย	
	ณ วันที่ 31 ธันวาคม		ณ วันที่ 31 ธันวาคม		ณ วันที่ 31 ธันวาคม	
	พ.ศ. 2568	พ.ศ. 2567	พ.ศ. 2568	พ.ศ. 2567	พ.ศ. 2568	พ.ศ. 2567
	(บาทต่อหน่วยเงินตราต่างประเทศ)					
เหรียญสหรัฐอเมริกา	10,457,747	8,416,257	-	-	31.5826	33.9879
ยูโร	-	-	-	62,042	37.1715	35.4284
โครนเดนมาร์ค	-	-	-	545,820	4.9816	4.7516

**ปูนดอกบัว** 

บัวคอนกรีต

**BUA CONCRETE** 

ENHANCING YOUR SUCCESS

อาคารสารคดีทาวเวอร์ ชั้น 8/1 เลขที่ 175 ถนนสาทรใต้  
แขวงทุ่งมหาเมฆ เขตสาทร กรุงเทพมหานคร 10120  
โทร. 02 641 5600, 02 080 0333

Sathorn City Tower 8/1 Fl.175 South Sathorn Rd,  
Thung Maha Mek, Sathon, Bangkok 10120, Thailand  
Tel. 02 641 5600, 02 080 0333



[www.asiacement.co.th](http://www.asiacement.co.th)



Asia Cement



poondokbua



Poondokbua Official



bua\_cement



@bua-cement



@buaconcrete



@poondokbua official